

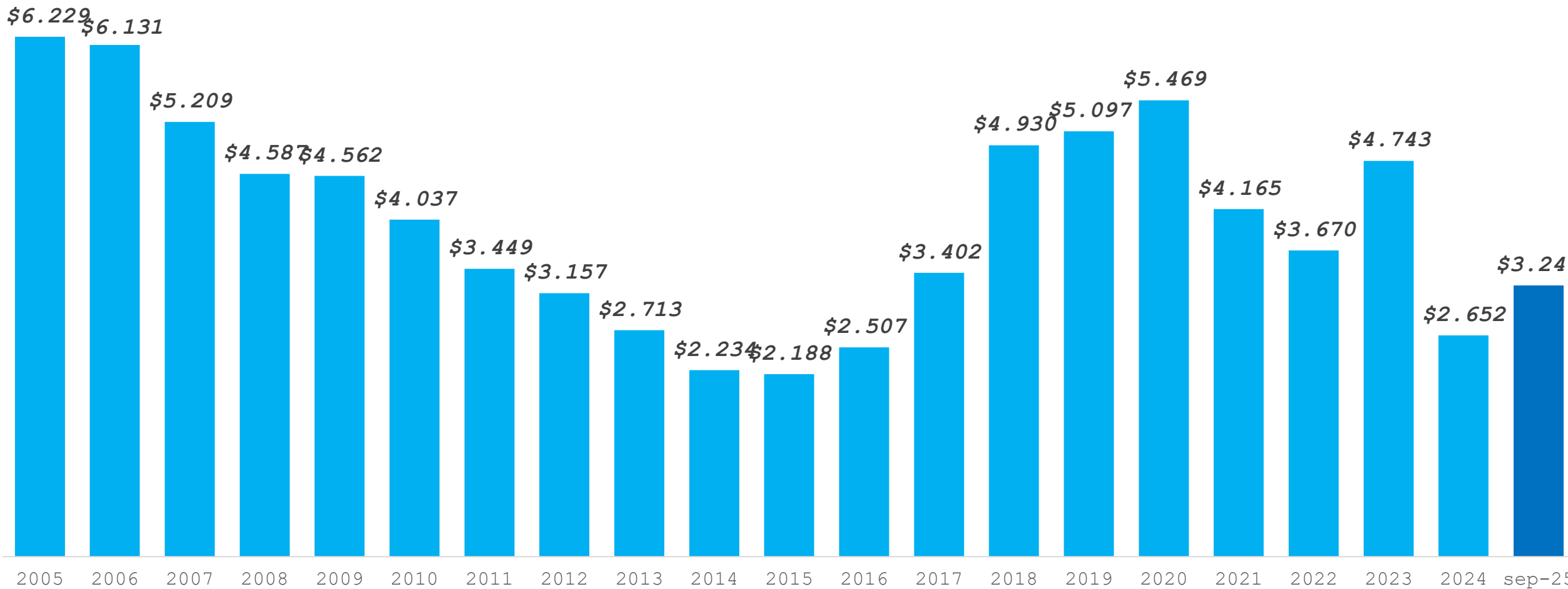
# STOCK DE DEUDA FINANCIERA PROVINCIAL

Administración Pública No Financiera (APNF)  
Datos al 30 de septiembre de 2025

# Stock de Deuda en términos reales<sup>/1</sup>

Datos anuales

En miles de millones de pesos de septiembre de 2025

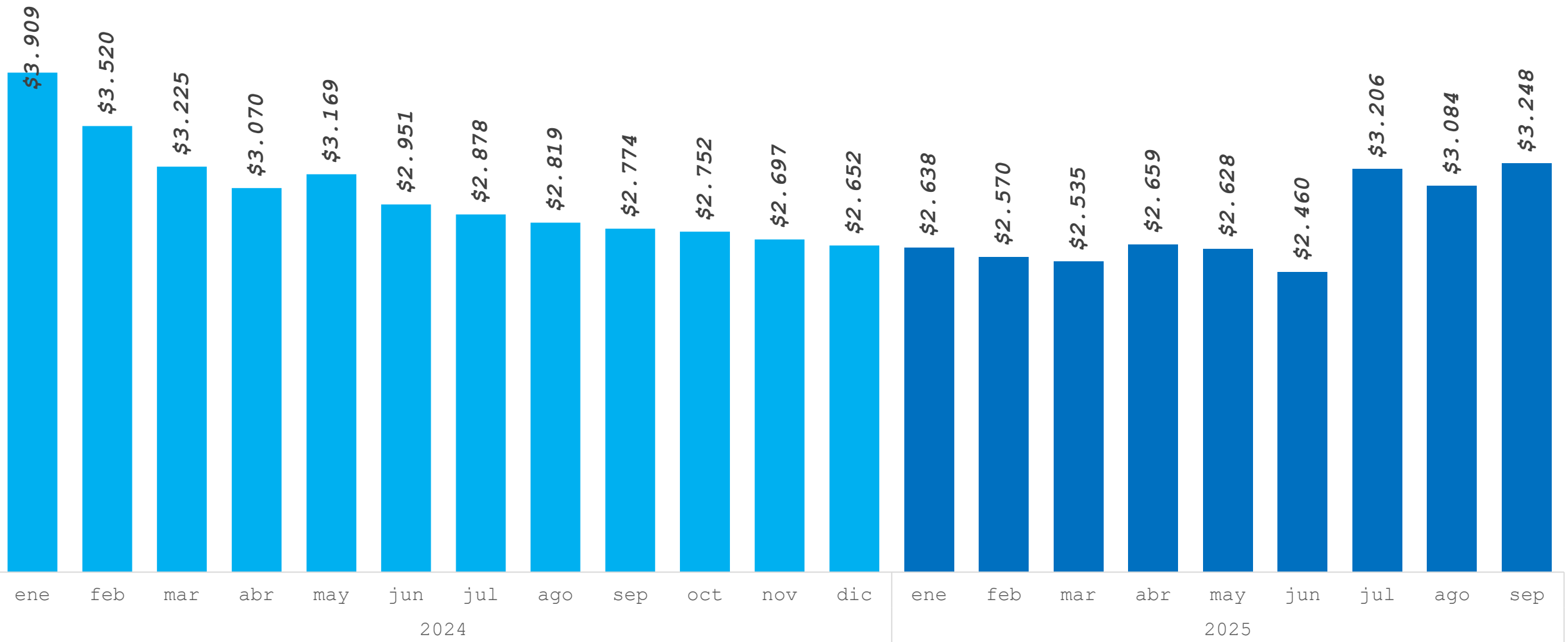


Notas: /1 Los datos anuales se refieren a fines de diciembre y se deflacta con base septiembre de 2025=100. Se utiliza la serie IPC empalmada (INDEC, Institutos provinciales de estadística, IPC Congreso e IPC Córdoba). Fuente: Ministerio de Economía y Gestión Pública.

# Stock de Deuda en términos reales<sup>/1</sup>

Datos mensuales

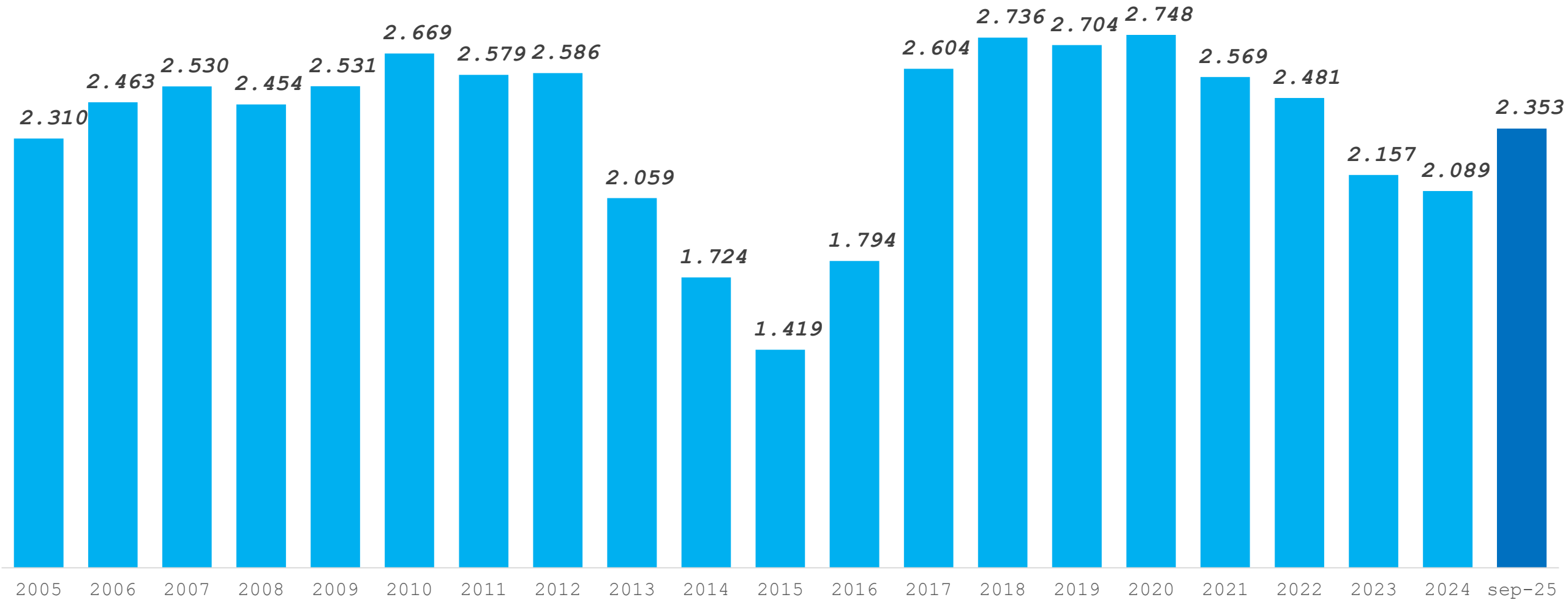
En miles de millones de pesos de septiembre de 2025



Notas: /1 Los datos mensuales se refieren a fines de cada mes y se deflacta con base septiembre de 2025=100. Se utiliza la serie IPC Córdoba. Fuente: Ministerio de Economía y Gestión Pública.

# Stock de Deuda en términos nominales<sup>/1 /2</sup>

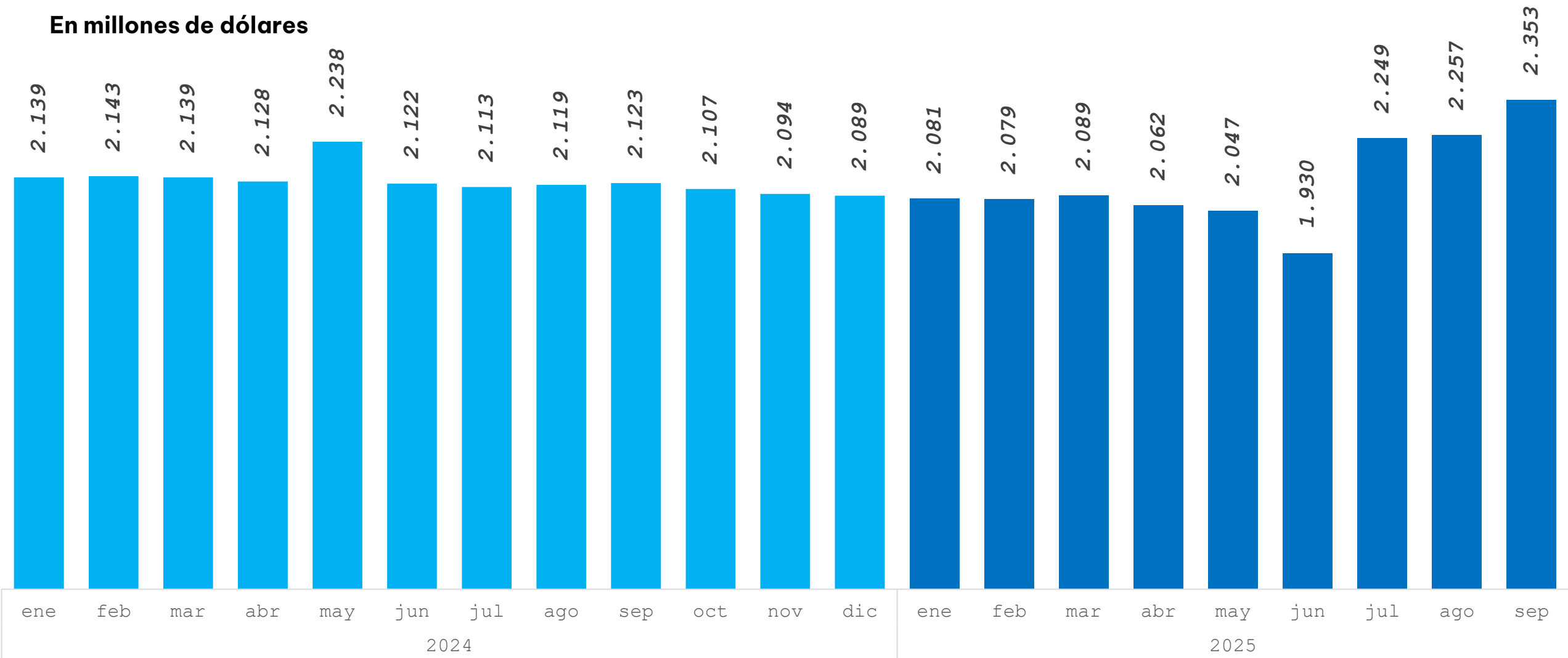
Datos anuales  
En millones de dólares



Notas: /1 Los datos anuales se refieren a fines de diciembre; /2 El tipo de cambio utilizado para la conversión de deuda en moneda de origen extranjera a pesos corrientes es el correspondiente al cambio vendedor del Banco Nación del último día hábil de cada periodo. Fuente: Ministerio de Economía y Gestión Pública.

# Stock de Deuda en términos nominales<sup>/1 /2</sup>

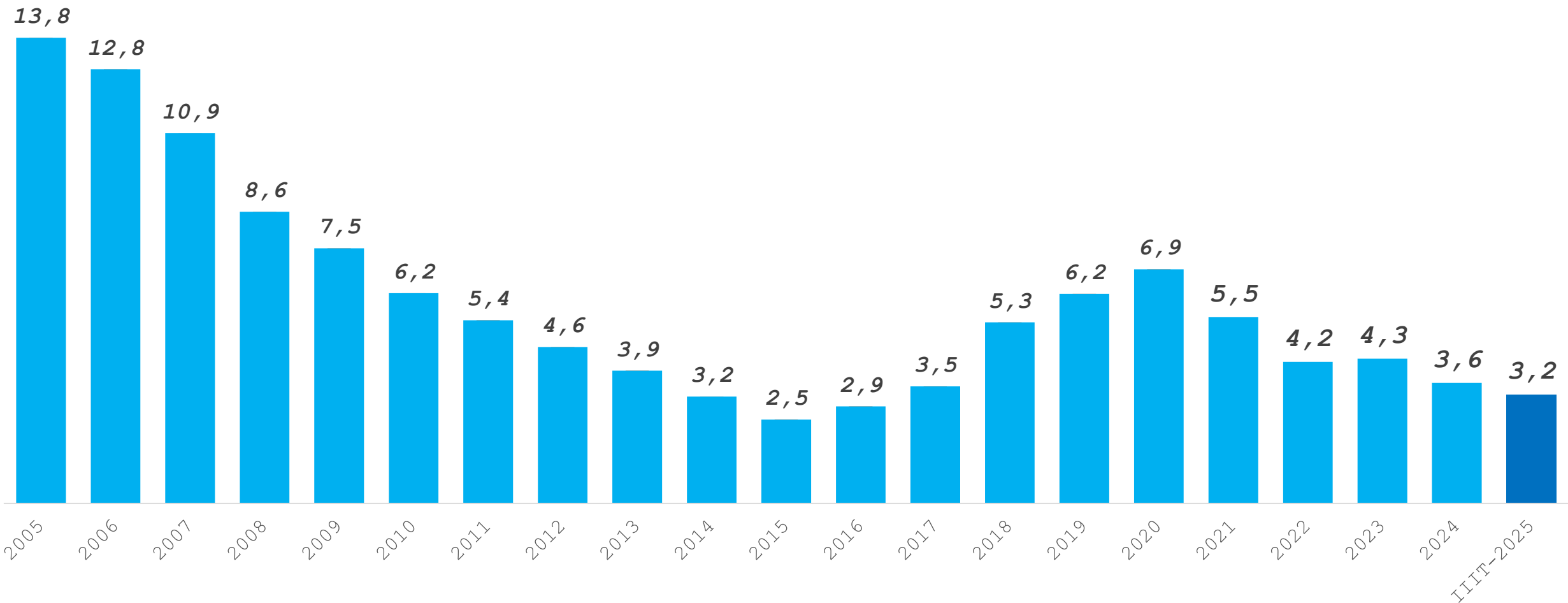
Datos mensuales  
En millones de dólares



Notas: /1 Los datos mensuales se refieren a fines de cada mes; /2 El tipo de cambio utilizado para la conversión de deuda en moneda de origen extranjera a pesos corrientes es el correspondiente al cambio vendedor del Banco Nación del último día hábil de cada periodo. Fuente: Ministerio de Economía y Gestión Pública.

# Stock de Deuda en relación a los ingresos<sup>/1</sup>

Datos anuales  
Cantidad de meses de recaudación a los que equivale la deuda pública

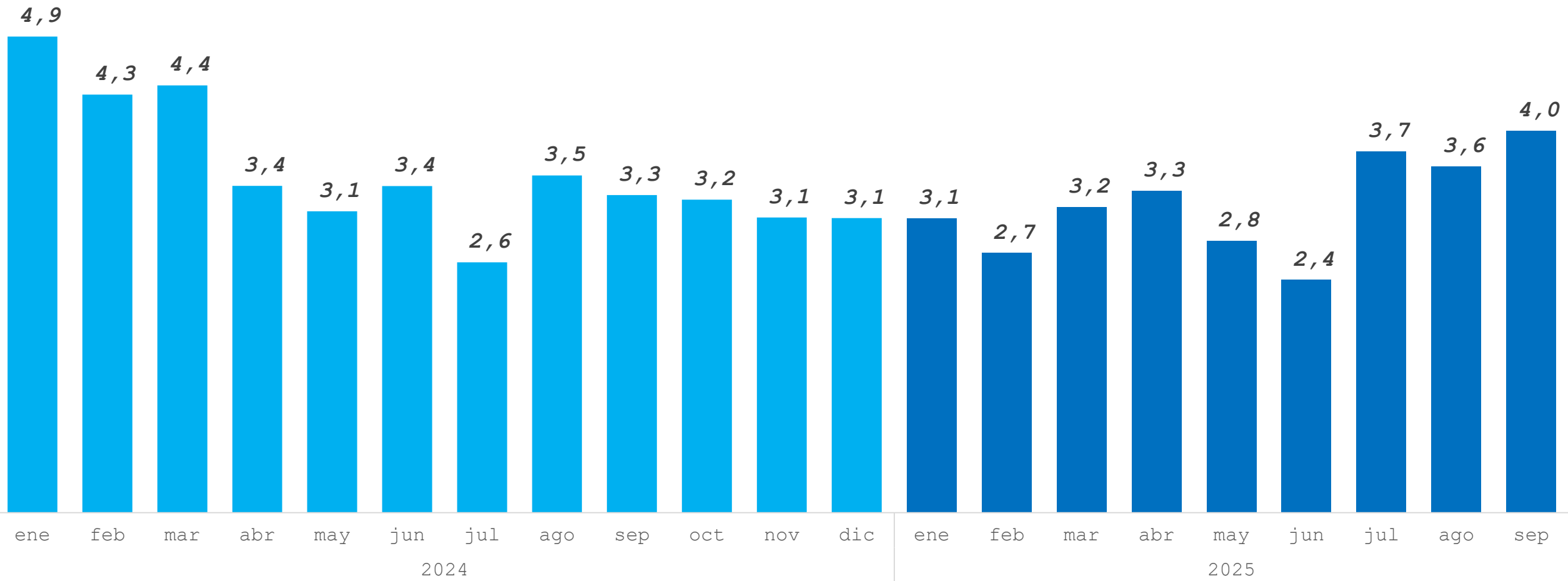


Notas: /1 Se considera el stock de deuda pública al fin de cada trimestre y se lo divide por los ingresos corrientes netos de la coparticipación a municipios y comunas promedio mensual del trimestre. El dato anual corresponde al promedio de los ratios trimestrales de cada año. Fuente: Ministerio de Economía y Gestión Pública.

# Stock de Deuda en relación a los ingresos<sup>/1</sup>

Datos mensuales

Cantidad de meses de recaudación a los que equivale la deuda pública



Notas: /1 Se considera el stock de deuda pública al fin de cada mes y se lo divide por los ingresos corrientes netos de la coparticipación a municipios y comunas de ese mes.

Fuente: Ministerio de Economía y Gestión Pública.