

INFORME SOBRE LA RECAUDACIÓN DE LA PROVINCIA DE CÓRDOBA

Mayo 2019

Contenido

Resumen Ejecutivo	3
<i>Recursos de origen provincial</i>	3
<i>Recursos de origen nacional</i>	3
Anexo - Recaudación de la Provincia de Córdoba	6
<i>Recaudación mensual de la Provincia de Córdoba - Administración General - Año 2019</i>	6
<i>Referencias</i>	7



Resumen Ejecutivo

- ✓ La **recaudación total** del mes de mayo de 2019 fue de \$20.197 millones, lo que significa un crecimiento nominal del 49,1% respecto al mismo mes del año 2018. Si se descuenta la inflación, considerando a tal fin el Índice de Precios al Consumidor de la Provincia de Córdoba hasta el mes de abril de 2019 y una estimación propia para el mes de mayo, **la recaudación experimentó una caída interanual del 4,0% en términos reales** (Gráfico 1).
- ✓ Desagregando los recursos según su origen, los **provinciales** registraron un crecimiento nominal interanual del 49,0%, lo que en términos reales representa una caída del 4,0%. Los de **origen nacional**, por su parte, presentaron un crecimiento en términos nominales de 49,2%, lo que neto del efecto del crecimiento de los precios implica una caída en términos reales del 3,9% con respecto a mayo del año 2018 (Gráfico 2).

Recursos de origen provincial

- ✓ En el mes de mayo, los ingresos provenientes de **Ingresos Brutos** –que representaron el 64,4% del total de recursos de origen provincial–, registraron un incremento nominal del 34,2%, lo que en términos reales implica una caída del 13,6% respecto al mismo mes del año anterior (Gráfico 3). Este desempeño está asociado al contexto macroeconómico adverso y al cumplimiento de las bajas de alícuotas previstas en el Consenso Fiscal.
- ✓ Los **Impuestos Patrimoniales** crecieron un 203,7% en términos nominales (Inmobiliario 300,1% y Automotor 36,0%), lo que implica un crecimiento real del 95,6%. El importante desempeño del inmobiliario responde básicamente a la modificación impuesta en el esquema de vencimientos 2019. En el caso del Inmobiliario Rural, a los fines de facilitar el cumplimiento por parte de los productores agropecuarios, el vencimiento del pago único se fijó para el mes de mayo en lugar de febrero. En cuanto al Inmobiliario Urbano, la mensualización de los vencimientos para quienes no optan por pago único tracciona al alza la recaudación respecto a mayo 2018. Por último, en el caso del Impuesto Automotor la mensualización de los pagos en 2019, ha resentido el incremento interanual de la recaudación, dado que en mayo 2018 vencía el pago de la segunda cuota de un total de 4 cuotas. Los recursos patrimoniales en conjunto representaron el 22,7% del total de recursos de origen provincial en el mes de mayo.
- ✓ El **Impuesto de Sellos** muestra un magro desempeño, con una variación nominal interanual del 8,0%, lo que en términos reales implica una caída de 30,4%. Esto se explica fundamentalmente porque hubo una brusca caída en la base imponible de este impuesto, producto del menor número de operaciones asociadas al nivel de actividad, como son la compra/venta de inmuebles o uso de tarjetas de créditos.

Recursos de origen nacional

- ✓ Los **recursos coparticipados** a las provincias, muestran en el caso de Córdoba, un incremento del 55,5% en términos nominales, lo que asimiló en el mes de mayo al crecimiento de los precios.
- ✓ La performance de los recursos de origen nacional se explica principalmente por la evolución del Impuesto al Valor Agregado (IVA) y del Impuesto a las Ganancias, que en conjunto representaron el 93,3% del total de recursos nacionales del mes de mayo.

- ✓ El **IVA** representó el 42,9% del total de recursos nacionales recibidos y presentó un crecimiento interanual del 44,1% en términos nominales y una caída del 7,2% en términos reales (Gráfico 6). El componente interno (IVA DGI) creció a una tasa del 49,0%, inferior a la inflación interanual del 55,2%. Por su parte, el componente externo mostró un incremento nominal del 46,9% interanual, bastante por debajo del crecimiento de los precios. Esta dinámica se explica principalmente por la caída en las importaciones - producto de la devaluación y la recesión económica-, y por efecto de la modificación en el régimen de percepción del IVA sobre ciertos bienes importados, principalmente insumos¹. Por otro lado, incide de forma favorable el incremento de la distribución de los planes de regularización de deudas y el impuesto sobre las exportaciones de servicios por Internet.
- ✓ Por su parte, en el mes de mayo de 2019 lo recibido en concepto de **Impuesto a las Ganancias** registró una variación interanual del 71,6% en términos nominales y un incremento del 10,5% en términos reales. A nivel nacional, el impuesto creció a una tasa del 68,9% interanual, inferior al crecimiento exhibido a nivel provincial. La performance del impuesto responde al pago del saldo resultante del año fiscal 2018 en base a la declaración jurada anual que debían ingresar durante el mes de mayo 2019 las personas jurídicas. Asimismo, el revalúo fiscal también sostuvo al alza el incremento de la recaudación. Para el caso particular de Bienes Personales, se advierte una caída del 12,4% en términos nominales.
- ✓ El Fondo de Compensación creado por el Consenso Fiscal², permitió el ingreso de \$129 millones durante el mes de mayo. Este Fondo se destina a inversiones de infraestructura sanitaria, educativa, hospitalaria, productiva, de vivienda o vial, tanto por parte de la Provincia como por sus municipios y comunas³.
- ✓ Por su parte, el Bono Nación Consenso Fiscal⁴, permitió el ingreso de \$115 millones durante el mes de mayo. Este Fondo fue creado con el objetivo de compensar a las provincias por el desistimiento de los juicios por deudas entre las jurisdicciones.
- ✓ En Anexo se presenta información detallada sobre la evolución de ingresos de la Provincia en el año 2019.

¹ La nueva reglamentación se oficializó en octubre de 2018 según RG 4319.

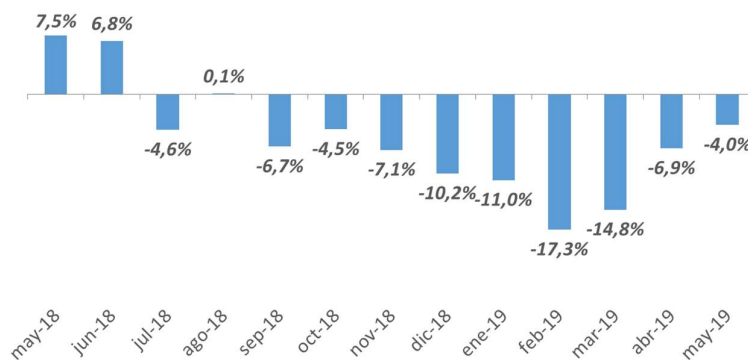
² En el punto II inciso a) y b) del Consenso Fiscal, el Gobierno Nacional se comprometió a compensar a las Provincias y CABA por la pérdida resultante de la derogación del Art. 104° de la Ley de Impuestos a las Ganancias y por la renuncia de las jurisdicciones al 30% del impuesto al cheque.

³ El 20% de lo recibido por el Fondo de Compensación es transferido automáticamente a los Municipios y Comunas de la Provincia. Estos recursos son distribuidos en función de los índices de reparto de la Ley de Coparticipación Provincial N° 8.663.

⁴ Este bono fue establecido en el Consenso Fiscal firmado a fines del 2017. Nación se comprometió a distribuir los servicios del bono de manera mensual a las provincias a partir de agosto de 2018 en función de los coeficientes de coparticipación nacional. Los pagos se efectúan con un sistema de amortización francés, en cuotas constantes por un período de 10 años. Dicho bono luego es coparticipado a municipios y comunas teniendo en cuenta los coeficientes de coparticipación provincial.

Gráfico 1. Variaciones reales* de los Ingresos Totales mensuales de la Provincia de Córdoba

En % respecto a igual mes del año anterior

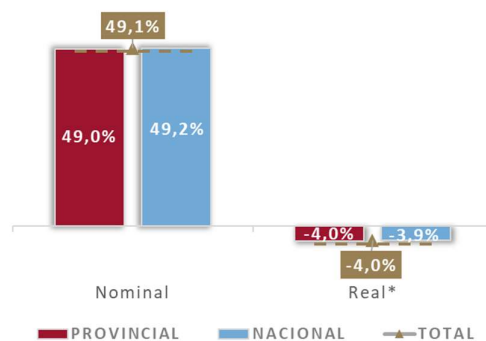


Nota: *En base a IPC Córdoba hasta el mes de abril y estimación propia para el mes de mayo de 2019.

Fuente: Ministerio de Finanzas.

Gráfico 2. Evolución de los recursos de la Provincia según origen

Variación interanual - Mayo 2019

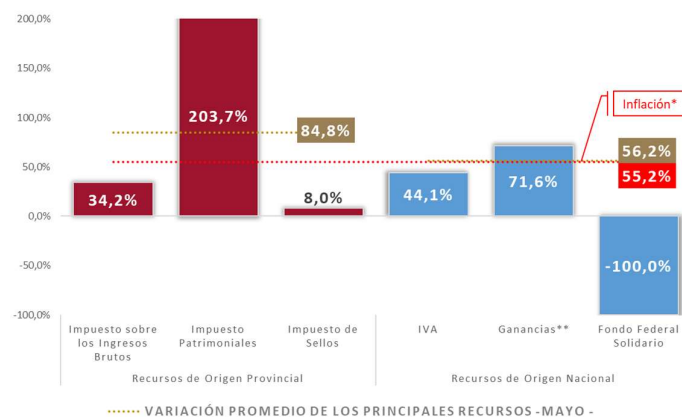


Nota: * En base a inflación interanual al mes de Mayo 2019 (55,2%; IPC Córdoba hasta Abril 2019 y estimación propia para el mes de Mayo de 2019).

Fuente: Ministerio de Finanzas.

Gráfico 3. Principales recursos provinciales y nacionales

Variación interanual - Mayo 2019



Nota: * En base a inflación interanual al mes de Mayo 2019 (55,2%; IPC Córdoba hasta Abril 2019 y estimación propia para el mes de Mayo de 2019); ** Incluye lo recibido a través del Régimen de Coparticipación Federal de Impuestos y el Fondo para Obras de Infraestructura y Programas Sociales.

Fuente: Ministerio de Finanzas.

Anexo - Recaudación de la Provincia de Córdoba

Recaudación mensual de la Provincia de Córdoba - Administración General - Año 2019

En millones de pesos corrientes

	Enero 2019*	Febrero 2019*	Marzo 2019*	Abril 2019*	Mayo 2019*	Total 2019
Total	16.320	16.593	15.802	16.419	20.197	85.331
Recursos de Origen Provincial ⁽¹⁾	6.718	7.806	7.235	6.903	7.578	36.240
Recursos Tributarios	6.586	7.664	7.095	6.749	7.432	35.526
Impuesto provinciales y Fondos relacionados	6.388	7.503	6.933	6.570	7.250	34.643
Impuesto sobre los Ingresos Brutos ⁽²⁾	4.725	4.416	4.232	4.360	4.881	22.614
Impuesto Inmobiliario ⁽³⁾	860	2.024	1.621	1.294	1.441	7.240
Impuesto a la Propiedad Automotor	245	468	486	264	279	1.742
Impuesto de Sellos	557	592	592	650	646	3.037
Impuesto a las Embarcaciones	1,4	3,0	2,8	1,5	1,5	10,2
Tasas Retributivas de Servicios	40	41	44	42	43	210
Tasa Vial Provincial ⁽⁴⁾	2,1	1,5	1,1	1,4	1,1	7,1
Otras Tasas Retributivas de Servicios NCP ⁽⁵⁾	38	40	43	40	42	203
Otros Recursos Tributarios NCP	159	121	117	137	139	673
Fondo Asistencia e Inclusión Social	157	119	116	135	139	666
Otros Recursos Tributarios NCP ⁽⁶⁾	1,7	2,0	0,8	1,9	0,9	7,2
Recursos No Tributarios	132	141	140	155	146	714
Multas de Tránsito - Ministerio de Seguridad	101	99	93	87	93	472
Recupero de Obras Sociales - Ministerio de Salud	25	24	22	21	22	114
Otros Recursos No Tributarios NCP	7	19	25	46	32	128
Recursos de Origen Nacional	9.602	8.787	8.567	9.515	12.619	49.091
Coparticipación Federal de Impuestos (CFI) ⁽⁷⁾	7.034	6.265	6.300	6.970	9.239	35.807
CFI- Ley 23.548	6.796	6.039	6.079	6.763	8.995	34.672
Compensación Consenso Fiscal - Ley 27.429 (Ro I La Consenso Fiscal) ⁽⁸⁾	123	111	106	93	129	561
Bono Nación Consenso Fiscal	115	115	115	115	115	574
Fondo para Obras de Inf. y Prog. Soc.- Ley 27.429 (Punto I.c Consenso Fiscal) ⁽⁹⁾	981	1.021	889	1.075	1.892	5.859
Fondo Federal Solidario ⁽¹⁰⁾	0	0	0	0	0	0
Otros Recursos de origen nacional NCP	1.587	1.501	1.378	1.471	1.488	7.425
Ley 26.075 - Financiamiento Educativo	1.312	1.193	1.133	1.133	1.252	6.024
Fondo Cooperativo (Ley 7.734 y Ley 23.427) ⁽¹¹⁾	1,2	1,3	1,4	1,3	1,3	6,4
Imp. a los Bs. Personales - Ley 24.699 - Distribuidos según Ley 23.548	18	55	16	54	24	168
Imp. a los Combustibles - Obras de Infraestructura	31	30	27	35	24	146
Imp. a los Combustibles - Obras de Vialidad Provincial	75	74	66	85	59	359
Imp. a los Combustibles - Fo.Na.Vi.	93	94	83	108	74	452
Fondo Compensador de Desequilibrios Fiscales - Ley 24.130 ⁽¹²⁾	0,5	0,5	0,5	0,5	0,5	2,5
Régimen Simp. para Pequeños Contribuyentes - Ley 24.977	45	43	40	43	43	214
Servicios Nacionales Transferidos	10	10	10	10	10	52
Imp. sobre los Activos - Fondo Educativo	0,001	0,002	0,001	0,001	0,002	0,008

Notas: NCP significa No Considerados Previamente. La información estadística puede diferir de la información contable presentada en las Ejecuciones Presupuestarias Trimestrales. La información se actualiza el día 10 de cada mes. *Datos Provisorios, sujetos a la realización de ajustes contables.

Fuente: Secretaría de Ingresos Públicos - Ministerio de Finanzas de la Provincia de Córdoba.

Referencias

- ⁽¹⁾ Se incluye en esta clasificación sólo los recursos provinciales en los que la Dirección General de Rentas es la encargada de su recaudación. Se excluyen aquellos recaudados por otras entidades públicas provinciales, por ejemplo el Fondo para la Prevención y Lucha contra el Fuego recaudado por EPEC;
- ⁽²⁾ Incluye lo recaudado para el Fondo para el Financiamiento del Sistema Educativo (Fo.Fi.SE) y el Fondo para el Financiamiento de Obras de Infraestructura (FFOI);
- ⁽³⁾ Incluye lo recaudado para el Fondo para el Financiamiento del Sistema Educativo (Fo.Fi.SE) percibido por devengamiento de ejercicios anteriores, Fondo Rural Infraestructura y Gasoducto, Fondo Mantenimiento Red Firme Natural, Fondo Acuerdo Federal; Fondo de Consorcio Canaleta y el Fondo Especial de Conservación del Suelo.
- ⁽⁴⁾ Percibido por devengamientos de ejercicios anteriores;
- ⁽⁵⁾ Entre las más relevantes, por el monto recaudado, se encuentran las tasas cobradas por la Jefatura de Policía y el Ministerio de Transporte (Ley 8669) por los servicios prestados por los mismos;
- ⁽⁶⁾ Refiere a ingresos eventuales, como pueden ser aquellos que ingresan por el pago de un tributo o de la suma de varios tributos adeudados, por orden de un juez, entre otros;
- ⁽⁷⁾ Neta de Ley 26.075 de Financiamiento Educativo;
- ⁽⁸⁾ Corresponde a lo recibido en concepto de Compensación por la disminución efectiva de recursos en 2018 resultante de la eliminación del artículo 104 de la Ley de Impuesto a las Ganancias y del aumento de la asignación específica del Impuesto al Cheque con destino al financiamiento de ANSES, en el marco del Consenso Fiscal -Ley Nacional N° 27.429-, lo que tendrá como destino el financiamiento de inversiones de infraestructura sanitaria, educativa, hospitalaria, productiva, de vivienda o vial -en sus ámbitos urbanos o rurales-, tanto por parte de la Provincia como de los respectivos Municipios y Comunas (Punto II, inc. a), Anexo Ley 27.429);
- ⁽⁹⁾ Corresponde a lo anteriormente recibido como Imp. a las Ganancias - Excedente Fondo Conurbano y Necesidades Básicas Insatisfechas.
- ⁽¹⁰⁾ Derogado mediante Decreto 756/2018.
- ⁽¹¹⁾ Montos girados por Nación a través de la Coparticipación Federal de Impuestos; se imputa como una transferencia corriente de origen nacional.
- ⁽¹²⁾ Corresponde a lo antes publicado bajo el nombre "Denuncia Pacto Fiscal - Recursos a cuenta por dif. de coparticipación Ley 10.077".