

# INFORME SOBRE LA RECAUDACIÓN DE LA PROVINCIA DE CÓRDOBA

---

*Junio 2020*

---

## Contenido

Informe .....	3
Recursos de origen provincial .....	3
Recursos de origen nacional .....	4
Anexo - Recaudación de la Provincia de Córdoba .....	8
Recaudación mensual de la Provincia de Córdoba - Administración General - Año 2020.....	8
Referencias.....	9



## Informe Junio 2020

### 24 meses de caída en la recaudación provincial, mitigada en junio por los recursos provinciales

- ✓ La recaudación total del mes de junio de 2020 fue de \$25.208 millones, lo que significa un crecimiento nominal del 27% respecto al mismo mes del año 2019. Si se descuenta la inflación, considerando a tal fin el Índice de Precios al Consumidor de la Provincia de Córdoba hasta el mes de mayo de 2020 y una estimación propia para el mes de junio, la recaudación experimentó una caída interanual del 9% en términos reales (Gráfico 1).
- ✓ Si se toma como referencia al mismo mes del año 2018, la caída en términos reales llega al 20%. Este último dato es el más representativo siendo la última referencia antes de que la crisis nacional comenzara a impactar plenamente en las finanzas provinciales. Si bien en junio de 2018 el nivel de actividad económica se mostraba persistente en el descenso (el Estimador Mensual de Actividad Económica -EMAE- informado por el INDEC muestra caídas interanuales de 0,4% en abril 2018, 5% en mayo y 6,3% en junio 2018), las finanzas provinciales muestran la primera caída en el mes de julio de 2018, dado el retardo que tienen sobre los recursos tributarios los impuestos relacionados con el nivel de actividad.
- ✓ La persistente crisis nacional que comenzó en el año 2018 produjo caídas en la recaudación real, acumulando al mes de junio de 2020, 24 meses de caída real en los ingresos provinciales. Esto significó una pérdida de ingresos que a lo largo de 2 años acumuló \$46.818 millones (más de 2 veces la recaudación promedio mensual de 2020), esto es una pérdida de un mes de recaudación por año.

### Análisis de recursos según origen

- ✓ Por tercer mes consecutivo los recursos provinciales tuvieron un mejor desempeño que los nacionales. Mientras que los provinciales registraron un crecimiento nominal interanual del 34,1%, lo que en términos reales representa una caída del 4%, los de origen nacional, presentaron un crecimiento en términos nominales de 23,3%, lo que neto del efecto del crecimiento de los precios implica una caída del 12% con respecto a junio del año 2019 (Gráfico 2).

### Recursos de origen provincial

- ✓ Dentro de los recursos propios, el **Impuesto sobre los Ingresos Brutos** representó en junio de 2020 el 74% de la recaudación propia total de la Provincia. La alta participación de este impuesto hace que su dinámica recaudatoria impacte fuertemente en las finanzas provinciales. En el mes de junio de 2020, este impuesto muestra un incremento del 36,2% en términos nominales y una caída de casi el 3% en términos reales respecto a 2019 (Gráfico 3). Tomando como periodo base de comparación al año 2018 la caída es pronunciada: -20% real. El hecho de que Ingresos Brutos haya mostrado una caída relativamente baja se debe al relajamiento de las medidas de aislamiento social que permitieron que el comercio (el rubro que mayor peso tiene sobre IIBB) vuelva a operar en un contexto de relativa normalidad.
- ✓ El **Impuesto de Sellos**, por su parte, muestra un desempeño en línea con la inflación. Si se considera como periodo base de cálculo al mes de junio 2018, la caída real es de un 32%.



- ✓ Nuevamente los **Impuestos Patrimoniales** mitigaron la caída en la recaudación provincial, al crecer un 46,5% nominalmente (5% real). El Inmobiliario registró un considerable incremento interanual nominal del 42,7% (2% real), explicado básicamente por una importante mejora del inmobiliario rural (54,7% nominal, 11% real). El Automotor, por su parte, aumentó a un ritmo del 60% nominal y 14% real respecto a 2019. Un factor clave como determinante de este desempeño son los canales no presenciales de pagos que viene consolidando Rentas desde hace algunos años. A lo largo del año 2020 más del 80% del total de recaudación de los impuestos patrimoniales se captó por canales no presenciales y en el período de cuarentena casi el 90%, lo cual da cuenta de la vital importancia de las políticas mantenidas por el gobierno provincial de innovación y modernización tributaria.

### *Recursos de origen nacional*

- ✓ Los **recursos coparticipados** a las provincias muestran, en el caso de Córdoba, un aumento del 15% en términos nominales, lo que descontando el efecto inflacionario representa una caída real del 18%.
- ✓ Los **recursos nacionales**, en conjunto, perdieron en junio del 2020 un 12% en términos reales respecto al 2019 y un 21% si se toma como referencia el 2018. La performance de estos recursos se explica principalmente por la evolución del Impuesto al Valor Agregado (IVA) y del Impuesto a las Ganancias, que en conjunto representaron el 85% del total de recursos nacionales del mes de junio. Sin embargo, el importante resultado negativo que muestran en junio estos dos impuestos (IVA cayó un 17% real respecto a 2019 y ganancias un 19% real), se vio compensado en parte por el marcado aumento que muestra el impuesto sobre los bienes personales (183% de crecimiento interanual real), impuesto que tiene una incidencia menor en el agregado nacional.
- ✓ El **IVA** presentó un crecimiento interanual del 16,7% en términos nominales, lo que en términos reales implica una caída del 17% interanual y 28% respecto a 2018 (Gráfico 3). Si bien IVA e Ingresos Brutos son tributos que se alinean ambos al nivel de actividad, el tributo nacional ha mostrado un peor desempeño, lo que seguramente está atado al hecho de que en este tributo el peso del Área Metropolitana de Buenos Aires (zona donde el aislamiento es más estricto) tiene una muy elevada importancia.
- ✓ Por su parte, en el mes de junio de 2020 lo recibido en concepto de **Impuesto a las Ganancias** registró una variación interanual del 13,4% en términos nominales y una caída del 19% en términos reales.
- ✓ El Fondo de Compensación creado por el Consenso Fiscal<sup>1</sup>, permitió el ingreso de \$142 millones durante el mes de junio. Este Fondo se destina a inversiones de infraestructura sanitaria, educativa, hospitalaria, productiva, de vivienda o vial, tanto por parte de la Provincia como por sus municipios y comunas<sup>2</sup>.

---

<sup>1</sup> En el punto II inciso a) y b) del Consenso Fiscal, el Gobierno Nacional se comprometió a compensar a las Provincias y CABA por la pérdida resultante de la derogación del Art. 104° de la Ley de Impuestos a las Ganancias y por la renuncia de las jurisdicciones al 30% del impuesto al cheque.

<sup>2</sup> El 20% de lo recibido por el Fondo de Compensación es transferido automáticamente a los Municipios y Comunas de la Provincia. Estos recursos son distribuidos en función de los índices de reparto de la Ley de Coparticipación Provincial N° 8.663.

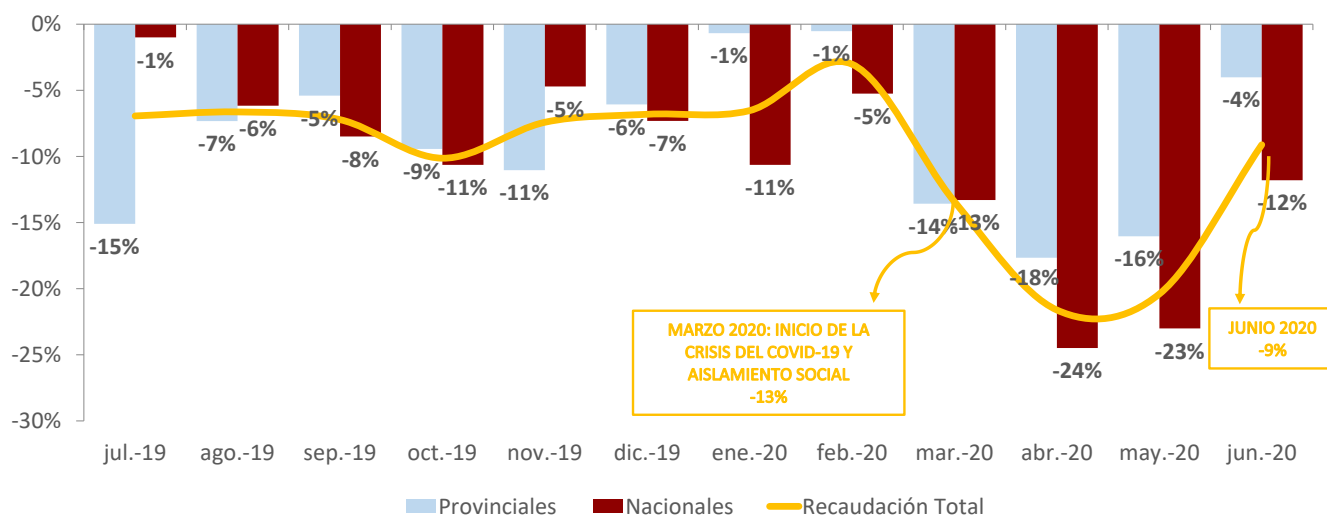
- ✓ Por su parte, el Bono Nación Consenso Fiscal<sup>3</sup>, permitió el ingreso de \$115 millones durante el mes de mayo. Este Fondo fue creado con el objetivo de compensar a las provincias por el desistimiento de los juicios por deudas entre las jurisdicciones.
- ✓ En Anexo se presenta información detallada sobre la evolución de ingresos de la Provincia en el año 2020.

---

<sup>3</sup> Este bono fue establecido en el Consenso Fiscal firmado a fines del 2017. Nación se comprometió a distribuir los servicios del bono de manera mensual a las provincias a partir de agosto de 2018 en función de los coeficientes de coparticipación nacional. Los pagos se efectúan con un sistema de amortización francés, en cuotas constantes por un período de 10 años. Dicho bono luego es coparticipado a municipios y comunas teniendo en cuenta los coeficientes de coparticipación provincial.

## Gráfico 1. Variaciones reales\* de los recursos mensuales de la Provincia de Córdoba

En % respecto a igual mes del año anterior. Por origen.

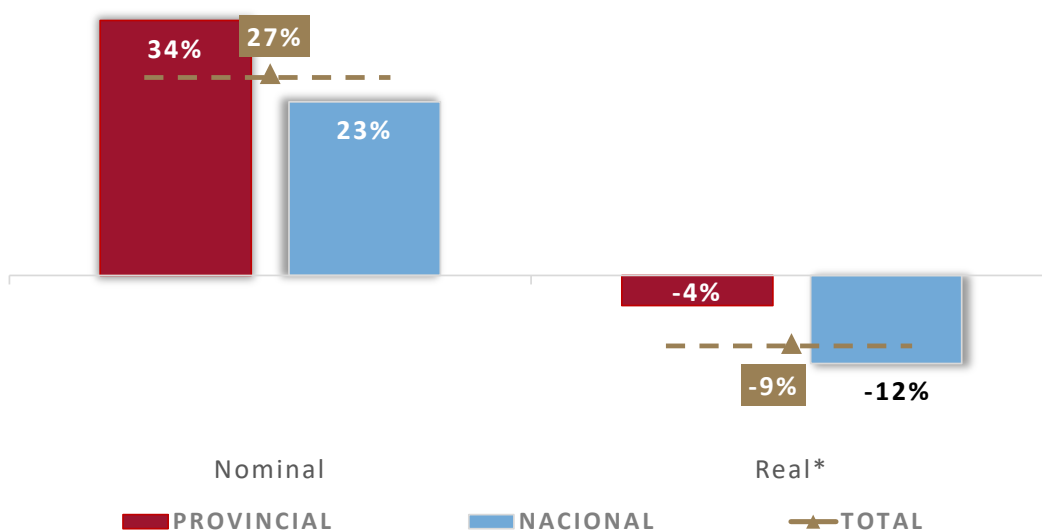


Nota: \* En base a inflación interanual al mes de junio 2020 (IPC Córdoba hasta mayo 2020 y estimación propia para el mes de mayo de junio).

Fuente: Ministerio de Finanzas.

## Gráfico 2. Evolución de los recursos de la Provincia según origen

Variación interanual - Junio 2020

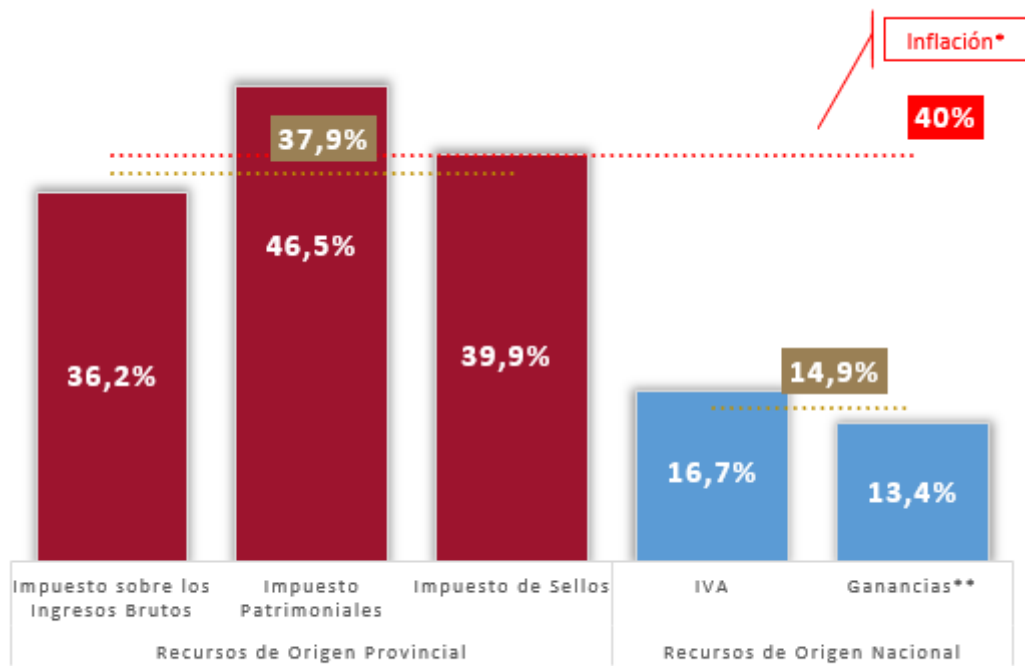


Nota: \* En base a inflación interanual al mes de Junio 2020 (IPC Córdoba hasta mayo 2020 y estimación propia para el mes de junio de 2020).

Fuente: Ministerio de Finanzas.

### Gráfico 3. Principales recursos provinciales y nacionales

Variación interanual - Junio 2020



Nota: \* En base a inflación interanual al mes de junio 2020 (IPC Córdoba hasta mayo 2020 y estimación propia para el mes de junio de 2020).

\*\* Incluye lo recibido a través del Régimen de Coparticipación Federal de Impuestos y el Fondo para Obras de Infraestructura y Programas Sociales.

Fuente: Ministerio de Finanzas.

## Anexo - Recaudación de la Provincia de Córdoba

### Recaudación mensual de la Provincia de Córdoba - Administración General - Año 2020

En millones de pesos corrientes

	Enero 2020	Febrero 2020	Marzo 2020	Abril 2020	Mayo 2020	Junio 2020	Total 2020
<b>Total</b>	<b>23.163</b>	<b>23.943</b>	<b>20.120</b>	<b>18.613</b>	<b>22.711</b>	<b>25.208</b>	<b>133.760</b>
<b>Recursos de Origen Provincial <sup>(1)</sup></b>	<b>10.138</b>	<b>11.555</b>	<b>9.196</b>	<b>8.221</b>	<b>8.957</b>	<b>9.170</b>	<b>57.237</b>
<b>Recursos Tributarios</b>	<b>9.877</b>	<b>11.323</b>	<b>8.947</b>	<b>8.085</b>	<b>8.848</b>	<b>9.060</b>	<b>56.140</b>
<b>Impuesto provinciales y Fondos relacionados</b>	<b>9.577</b>	<b>11.076</b>	<b>8.861</b>	<b>8.076</b>	<b>8.820</b>	<b>8.985</b>	<b>55.395</b>
Impuesto sobre los Ingresos Brutos <sup>(2)</sup>	6.870	6.630	5.851	5.034	5.832	6.771	36.988
Impuesto Inmobiliario <sup>(3)</sup>	1.416	3.024	1.381	2.179	2.206	1.007	11.213
Impuesto a la Propiedad Automotor	434	711	765	331	274	315	2.830
Impuesto de Sellos	853	706	859	531	507	889	4.344
Impuesto a las Embarcaciones	3,5	5,8	4,9	1,8	1,6	1,8	19,4
<b>Tasas Retributivas de Servicios</b>	<b>44</b>	<b>42</b>	<b>38</b>	<b>7</b>	<b>25</b>	<b>66</b>	<b>222</b>
Tasa Vial Provincial <sup>(4)</sup>	0,2	0,6	0,3	0,3	0,3	0,3	2,0
Otras Tasas Retributivas de Servicios N	43,3	41,2	37,5	6,6	25,1	66,1	220
<b>Otros Recursos Tributarios NCP</b>	<b>257</b>	<b>204</b>	<b>49</b>	<b>1</b>	<b>3</b>	<b>9</b>	<b>523</b>
Fondo Asistencia e Inclusión Social	235	202	46	0	2	8	493
Otros Recursos Tributarios NCP <sup>(6)</sup>	21	3	3	1	1	1	30,1
<b>Recursos No Tributarios</b>	<b>261</b>	<b>232</b>	<b>249</b>	<b>136</b>	<b>109</b>	<b>110</b>	<b>1.097</b>
Multas de Tránsito - Ministerio de Segu	175	143	146	60	42	57	623
Recupero de Obras Sociales - Ministeri	55	53	49	47	20	13	238
Otros Recursos No Tributarios NCP	30	36	54	29	47	40	236
<b>Recursos de Origen Nacional</b>	<b>13.026</b>	<b>12.389</b>	<b>10.924</b>	<b>10.392</b>	<b>13.754</b>	<b>16.038</b>	<b>76.523</b>
<b>Coparticipación Federal de Impuestos (CFI)</b>	<b>11.339</b>	<b>10.455</b>	<b>7.267</b>	<b>6.221</b>	<b>8.642</b>	<b>10.854</b>	<b>54.779</b>
CFI- Ley 23.548	11.071	10.216	7.020	5.971	8.399	10.597	53.274
Compensación Consenso Fiscal - Ley 27.4	153	125	132	136	129	142	816
Bono Nación Consenso Fiscal	115	115	115	115	115	115	688
<b>Fondo para Obras de Inf. y Prog. Soc.- Ley 27.429 (F</b>	<b>1.315</b>	<b>1.384</b>	<b>1.133</b>	<b>1.122</b>	<b>2.060</b>	<b>2.218</b>	<b>9.232</b>
<b>Fondo Federal Solidario <sup>(9)</sup></b>	<b>0</b>	<b>0</b>	<b>0</b>	<b>0</b>	<b>0</b>	<b>0</b>	<b>0</b>
<b>Otros Recursos de origen nacional NCP</b>	<b>372</b>	<b>549</b>	<b>2.523</b>	<b>3.049</b>	<b>3.052</b>	<b>2.966</b>	<b>12.512</b>
Ley 26.075 - Financiamiento Educativo <sup>(10)</sup>	0	0	2.186	2.477	2.477	1.530	8.670
Fondo Cooperativo (Ley 7.734 y Ley 23.427)	4	2	2	1	9	4	22,2
Imp. a los Bs. Personales - Ley 24.699 - Di	41	240	68	331	319	1.156	2.153
Imp. a los Combustibles - Obras de Infra	39	37	32	29	30	31	198
Imp. a los Combustibles - Obras de Viali	85	82	70	64	67	67	435
Imp. a los Combustibles - Fo.Na.Vi.	121	116	99	90	94	95	615
Fondo Compensador de Desequilibrios Fi	0,5	0,5	0,5	0,5	0,5	0,5	3,0
Régimen Simp. para Pequeños Contribuy	72	61	57	46	46	73	354
Servicios Nacionales Transferidos	10	10	10	10	10	10	63
Imp. sobre los Activos - Fondo Educativo	0	0	0	0	0	0	0,004

**Notas:** NCP significa No Considerados Previamente. La información estadística puede diferir de la información contable presentada en las Ejecuciones Presupuestarias Trimestrales. La información se actualiza el día 10 de cada mes. \*Datos Provisorios, sujetos a la realización de ajustes contables.

**Fuente:** Secretaría de Ingresos Públicos - Ministerio de Finanzas de la Provincia de Córdoba.



## Referencias

- <sup>(1)</sup> Se incluye en esta clasificación sólo los recursos provinciales en los que la Dirección General de Rentas es la encargada de su recaudación. Se excluyen aquellos recaudados por otras entidades públicas provinciales, por ejemplo el Fondo para la Prevención y Lucha contra el Fuego recaudado por EPEC;
- <sup>(2)</sup> Incluye lo recaudado para el Fondo para el Financiamiento del Sistema Educativo (Fo.Fi.SE) y el Fondo para el Financiamiento de Obras de Infraestructura (FFOI);
- <sup>(3)</sup> Incluye lo recaudado para el Fondo para el Financiamiento del Sistema Educativo (Fo.Fi.SE) percibido por devengamiento de ejercicios anteriores, Fondo Rural Infraestructura y Gasoducto, Fondo Mantenimiento Red Firme Natural, Fondo Acuerdo Federal; Fondo de Consorcio Canallero y el Fondo Especial de Conservación del Suelo.
- <sup>(4)</sup> Percibido por devengamientos de ejercicios anteriores;
- <sup>(5)</sup> Entre las más relevantes, por el monto recaudado, se encuentran las tasas cobradas por la Jefatura de Policía y el Ministerio de Transporte (Ley 8669) por los servicios prestados por los mismos;
- <sup>(6)</sup> Refiere a ingresos eventuales, como pueden ser aquellos que ingresan por el pago de un tributo o de la suma de varios tributos adeudados, por orden de un juez, entre otros;
- <sup>(7)</sup> Corresponde a lo recibido en concepto de Compensación por la disminución efectiva de recursos en 2018 resultante de la eliminación del artículo 104 de la Ley de Impuesto a las Ganancias y del aumento de la asignación específica del Impuesto al Cheque con destino al financiamiento de ANSES, en el marco del Consenso Fiscal -Ley Nacional N° 27.429-, lo que tendrá como destino el financiamiento de inversiones de infraestructura sanitaria, educativa, hospitalaria, productiva, de vivienda o vial -en sus ámbitos urbanos o rurales-, tanto por parte de la Provincia como de los respectivos Municipios y Comunas (Punto II, inc. a), Anexo Ley 27.429);
- <sup>(8)</sup> Corresponde a lo anteriormente recibido como Imp. a las Ganancias - Excedente Fondo Conurbano y Necesidades Básicas Insatisfechas.
- <sup>(9)</sup> Derogado mediante Decreto 756/2018.
- <sup>(10)</sup> La prórroga o vigencia de la asignación específica del artículo 7 de la Ley 26.075 de Financiamiento Educativo se encuentra pendiente de definir por Ley de Presupuesto Nacional 2020.
- <sup>(11)</sup> Montos girados por Nación a través de la Coparticipación Federal de Impuestos; se imputa como una transferencia corriente de origen nacional.
- <sup>(12)</sup> Corresponde a lo antes publicado bajo el nombre "Denuncia Pacto Fiscal - Recursos a cuenta por dif. de coparticipación Ley 10.077".

