

INFORME SOBRE LA RECAUDACIÓN DE LA PROVINCIA DE CÓRDOBA

NOVIEMBRE 2020

Contenido

Informe noviembre 2020	3
Recursos de origen provincial	3
Recursos de origen nacional	4
Anexo - Recaudación de la Provincia de Córdoba	7
Recaudación mensual de la Provincia de Córdoba - Administración General - Año 2020.....	7
Referencias.....	8



Informe noviembre 2020

Ganancias y Bienes Personales empujaron la recaudación

- ✓ La recaudación total del mes de noviembre de 2020 fue de \$30.209 millones, lo que significa un crecimiento nominal del 45% respecto al mismo mes del año 2019. Si se descuenta la inflación, considerando a tal fin el Índice de Precios al Consumidor de la Provincia de Córdoba hasta el mes de octubre de 2020 y una estimación propia para el mes de noviembre, la recaudación experimentó un incremento interanual del 10% en términos reales (Gráfico 1).
- ✓ De esta manera, el mes de noviembre representó la tercera variación interanual positiva en 29 meses (excluyendo el mes de agosto que cerró en un magro 0,6% real frente a agosto de 2019). El cambio de tendencia podrá ser confirmado conforme se sucedan nuevos meses repitiéndose esta dinámica positiva, en lo cual incidirá la normalización de la actividad económica en todo el país, puesto que restan sectores de la economía que se encuentran operando aun con restricciones y que la recaudación presenta cierto rezago entre la realización del hecho imponible y el cobro de los tributos.
- ✓ A pesar del crecimiento real de noviembre frente al mismo mes de 2019, se debe considerar que el periodo base de comparación está afectado por la crisis nacional que empezó a impactar en las finanzas provinciales en julio de 2018. Por ello resulta pertinente realizar la comparación frente a un periodo que no se encuentre afectado por la recesión. En tal sentido, el mes de noviembre de 2020 presentó una caída real del 5% frente a noviembre de 2017 y un incremento real del 2% si se lo compara con igual periodo de 2018.

Análisis de recursos según origen

- ✓ En noviembre, al igual que en meses previos, los recursos provinciales volvieron a mostrar un peor desempeño que los nacionales. Mientras que los provinciales registraron un crecimiento nominal interanual del 32,5%, lo que en términos reales representa un incremento del 0,5%, los de origen nacional, presentaron un importante crecimiento del 53,8% nominal, lo que neto del efecto del crecimiento de los precios implica un incremento del 16,6% con respecto a noviembre del año 2019 (Gráfico 2).

Recursos de origen provincial

- ✓ Dentro de los recursos propios, el **Impuesto sobre los Ingresos Brutos** representó en noviembre de 2020 el 74% de la recaudación propia de la Provincia. La alta participación de este impuesto hace que su dinámica recaudatoria impacte fuertemente en las finanzas provinciales. En el mes de noviembre muestra un incremento del 30,4% en términos nominales y una caída del 1% en términos reales respecto a 2019 (Gráfico 3). Tomando como periodo base de comparación al año 2017 la caída real se ubica en el 14%.
- ✓ El **Impuesto de Sellos**, por su parte, mostró un incremento del 19% en términos reales, explicado básicamente por operaciones financieras, donde los bancos actúan como agentes de retención, y transacciones de automotores, donde el Registro de la Propiedad Automotor actúa como agente de recaudación. Si se considera como periodo base de cálculo al mes de noviembre 2017, la caída real es de un 25%.



- ✓ Los **Impuestos Patrimoniales** en su conjunto mostraron un incremento real del 4%. El inmobiliario, que concentra el 76% de este tipo de impuestos, registró un incremento interanual nominal del 36,3% (+3,4% real), explicado por un incremento del 35,1% nominal del inmobiliario urbano y del 38% en el caso del rural. El Impuesto Automotor, por su parte, mostró un aumento del 38,5% frente a noviembre del año pasado (+5% descontando la inflación).
- ✓ Es de mencionar que aproximadamente un 2,3% de la recaudación de origen provincial del mes de noviembre está explicada por el pago mediante Títulos de Pago de Acreencias (TIPA).

Recursos de origen nacional

- ✓ Los **recursos coparticipados** a las provincias muestran, en el caso de Córdoba, un aumento del 45,2% en términos nominales, lo que descontando el efecto inflacionario representa un incremento real del 10,2%.
- ✓ Los **recursos nacionales**, en conjunto, mostraron en noviembre un incremento del 16,6% en términos reales respecto al 2019 y un aumento del 1% si se toma como referencia el 2017. En estos recursos, el **Impuesto al Valor Agregado** y el **Impuesto a las Ganancias** tienen un rol protagónico puesto que representaron, entre ambos, el 86% del total de recursos nacionales. En el mes de noviembre, estos dos impuestos presentaron desempeños muy disímiles. El IVA muestra una caída real del 3%, mientras que Ganancias muestra un crecimiento del 34% en términos reales. En el caso del Impuesto a las Ganancias, operan dos factores. Por un lado, se advierte una baja base de comparación del impuesto¹, y por otro lado, la aplicación del nuevo régimen de percepción del 35% sobre las operaciones alcanzadas por el “Impuesto para una Argentina Inclusiva y Solidaria”, principalmente la adquisición de moneda extranjera, permitió mejorar el desempeño de Ganancias.
- ✓ Al igual que en meses previos, el **Impuesto a los Bienes Personales** ayudó en gran medida al crecimiento de la recaudación. Los giros hacia la Provincia aumentaron en poco más de \$1.000 millones respecto de noviembre del año pasado, lo que implica una variación real de 1.308%. Este impuesto representó en noviembre de 2020 un 6% de los recursos nacionales totales, cuando en el mismo mes del año pasado representaba solo un 0,5%. Sin este impuesto, los recursos nacionales hubieran crecido un 10% en términos reales respecto a noviembre de 2019 (cerca de 7 p.p por debajo de la variación real interanual de la recaudación nacional con bienes personales).
- ✓ El **Fondo de Compensación** creado por el Consenso Fiscal², permitió el ingreso de \$223 millones durante el mes de noviembre. Este Fondo se destina a inversiones de

¹ La baja base de comparación se explica por la adopción, post elecciones PASO -Primarias, Abiertas, Simultáneas y Obligatorias-, de una batería de medidas económicas que tenían como objetivo paliar los efectos de la devaluación ocurrida en agosto de 2019. Entre las medidas, se dispuso la suba del mínimo no imponible de Ganancias.

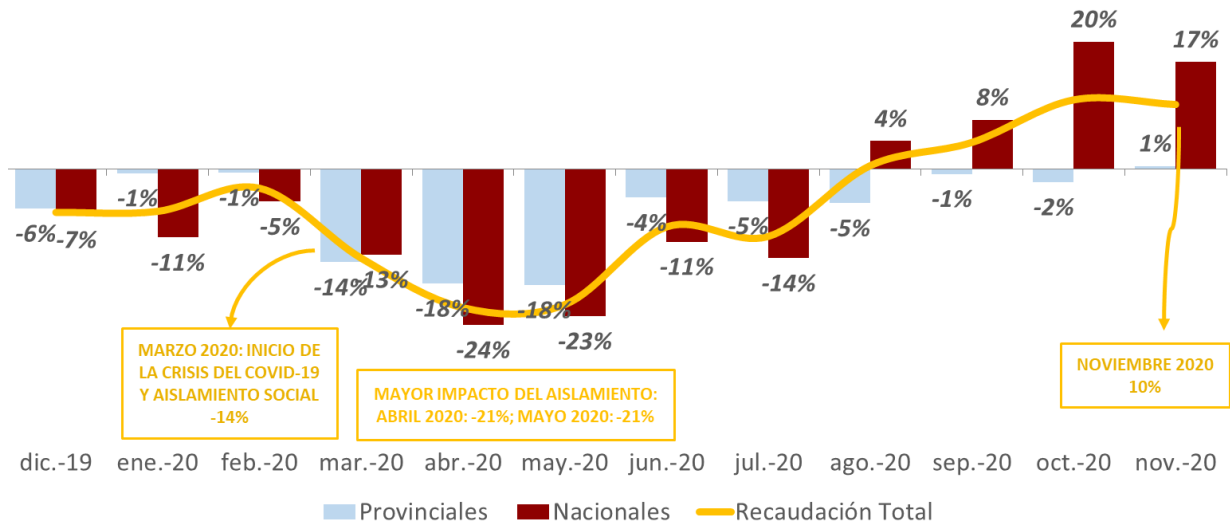
² En el punto II inciso a) y b) del Consenso Fiscal, el Gobierno Nacional se comprometió a compensar a las Provincias y CABA por la pérdida resultante de la derogación del Art. 104° de la Ley de Impuestos a las Ganancias y por la renuncia de las jurisdicciones al 30% del impuesto al cheque.

infraestructura sanitaria, educativa, hospitalaria, productiva, de vivienda o vial, tanto por parte de la Provincia como por sus municipios y comunas³.

- ✓ Por su parte, el **Bono Nación Consenso Fiscal**⁴, permite un ingreso regular de \$115 millones mensuales. Este Fondo fue creado con el objetivo de compensar a las provincias por el desistimiento de los juicios por deudas entre las jurisdicciones.
- ✓ En Anexo se presenta información detallada sobre la evolución de ingresos de la Provincia en el año 2020.

Gráfico 1. Variaciones reales* de los recursos mensuales de la Provincia de Córdoba

En % respecto a igual mes del año anterior. Por origen.



*Nota: * En base a inflación interanual al mes de noviembre 2020 (IPC Córdoba hasta octubre 2020 y estimación propia para el mes de noviembre).*

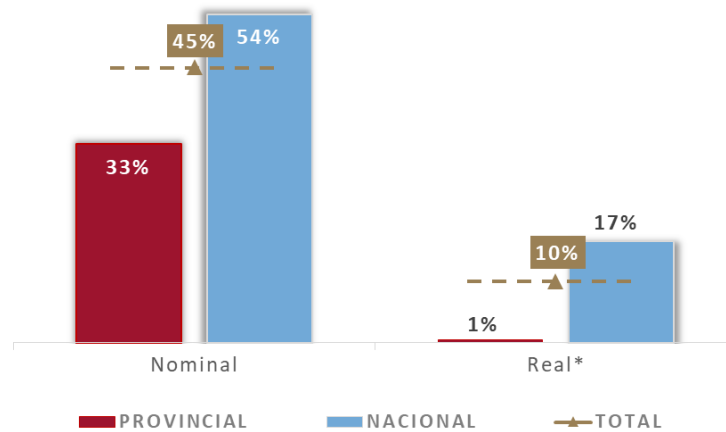
Fuente: Ministerio de Finanzas.

³ El 20% de lo recibido por el Fondo de Compensación es transferido automáticamente a los Municipios y Comunas de la Provincia. Estos recursos son distribuidos en función de los índices de reparto de la Ley de Coparticipación Provincial N° 8.663.

⁴ Este bono fue establecido en el Consenso Fiscal firmado a fines del 2017. Nación se comprometió a distribuir los servicios del bono de manera mensual a las provincias a partir de agosto de 2018 en función de los coeficientes de coparticipación nacional. Los pagos se efectúan con un sistema de amortización francés, en cuotas constantes por un período de 10 años. Dicho bono luego es coparticipado a municipios y comunas teniendo en cuenta los coeficientes de coparticipación provincial.



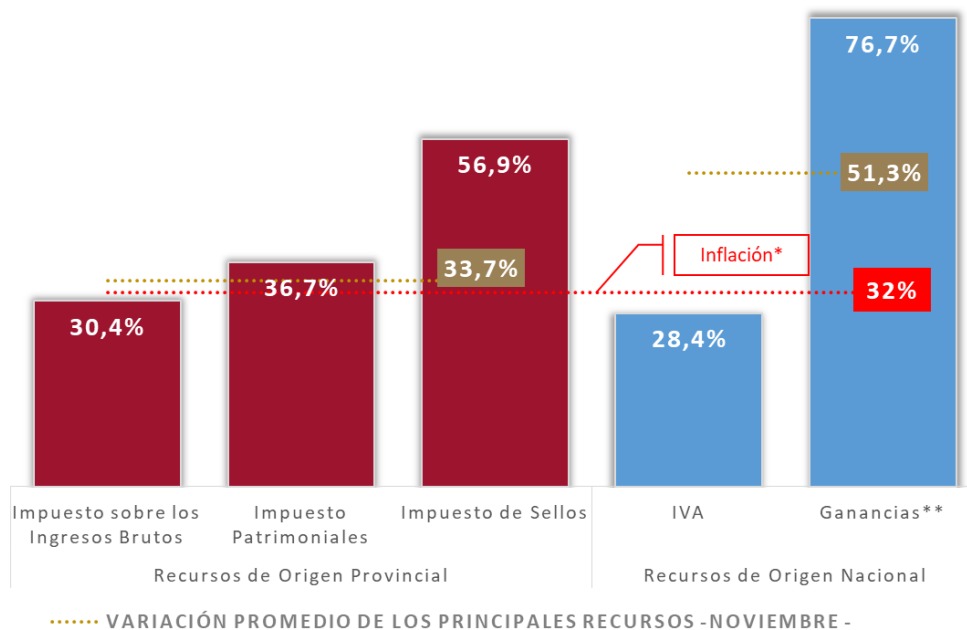
Gráfico 2. Evolución de los recursos de la Provincia según origen
Variación interanual – Noviembre 2020



*Nota: * En base a inflación interanual al mes de noviembre 2020 (IPC Córdoba hasta octubre 2020 y estimación propia para el mes de noviembre).*

Fuente: Ministerio de Finanzas.

Gráfico 3. Principales recursos provinciales y nacionales
Variación interanual - Noviembre 2020



*Nota: * En base a inflación interanual al mes de noviembre de 2020 (IPC Córdoba hasta octubre y estimación propia para el mes de noviembre). ** Incluye lo recibido a través del Régimen de Coparticipación Federal de Impuestos y el Fondo para Obras de Infraestructura y Programas Sociales.*

Fuente: Ministerio de Finanzas.

Anexo - Recaudación de la Provincia de Córdoba

Recaudación mensual de la Provincia de Córdoba - Administración General - Año 2020

En millones de pesos corrientes

	Enero 2020	Febrero 2020	Marzo 2020	Abril 2020	Mayo 2020	Junio 2020	Julio 2020	Agosto 2020	Septiembre 2020	Octubre 2020	Noviembre 2020	Total
Total	23.340	24.138	20.190	18.808	22.905	25.514	23.823	28.193	27.272	29.778	30.209	274.168
Recursos de Origen Provincial ⁽¹⁾	10.138	11.555	9.110	8.221	8.957	9.100	9.700	10.480	10.967	10.888	11.309	110.424
Recursos Tributarios	9.877	11.323	8.859	8.085	8.848	8.979	9.488	10.228	10.582	10.667	11.055	107.990
Impuesto provinciales y Fondos relacionados	9.577	11.076	8.770	8.076	8.820	8.903	9.392	10.132	10.431	10.543	10.912	106.632
Impuesto sobre los Ingresos Brutos ⁽²⁾	6.870	6.630	5.814	5.034	5.832	6.722	7.123	7.746	7.771	7.918	8.343	75.802
Impuesto Inmobiliario ⁽³⁾	1.416	3.024	1.359	2.179	2.206	991	959	1.007	1.203	979	1.010	16.331
Impuesto a la Propiedad Automotor	434	711	735	331	274	300	329	330	358	315	311	4.427
Impuesto de Sellos	853	706	858	531	507	889	979	1.047	1.097	1.329	1.247	10.043
Impuesto a las Embarcaciones	4	6	5	2	2	2	2	2	2	2	2	29
Tasas Retributivas de Servicios	44	42	39	7	25	66	82	82	105	108	126	725
Tasa Vial Provincial ⁽⁴⁾	0,2	0,6	0,3	0,3	0,3	0,3	0,3	0,3	0,3	0,5	0,2	3,6
Otras Tasas Retributivas de Servicios NCP ⁽⁵⁾	43	41	38	7	25	66	82	81,5	104,5	107,1	125,6	721,5
Otros Recursos Tributarios NCP	257	204	50	1	3	9	14	14	47	16	17	633
Fondo Asistencia e Inclusión Social	235	202	46	0	2	8	13	11	12	12	14	555
Otros Recursos Tributarios NCP ⁽⁶⁾	21	3	4	1	1	1	1	3	35	5	3	78
Recursos No Tributarios	261	232	251	136	109	121	212	252	385	221	254	2.434
Multas de Tránsito - Ministerio de Seguridad	175	143	148	60	42	65	148	132	179	135	144	1.371
Recupero de Obras Sociales - Ministerio de Salud	55	53	49	47	20	13	22	77	52	65	76	531
Otros Recursos No Tributarios NCP	30	36	54	29	47	43	41	43	154	21	35	532
Recursos de Origen Nacional	13.202	12.584	11.079	10.586	13.948	16.413	14.124	17.713	16.305	18.890	18.900	163.744
Coparticipación Federal de Impuestos (CFI)	11.339	10.455	7.267	6.221	8.642	10.854	10.037	11.222	11.073	12.582	13.560	113.252
CFI- Ley 23.548	11.071	10.216	7.020	5.971	8.399	10.597	9.714	10.909	10.740	12.220	13.223	110.079
Compensación Consenso Fiscal - Ley 27.429 (Pto II.a Consenso Fiscal) ⁽⁷⁾	153	125	132	136	129	142	209	199	219	247	223	1.912
Bono Nación Consenso Fiscal	115	115	115	115	115	115	115	115	115	115	115	1.262
Fondo para Obras de Inf. y Prog. Soc.- Ley 27.429 (Punto I.c Consenso Fiscal) ⁽⁸⁾	1.315	1.384	1.133	1.122	2.060	2.218	1.577	2.070	1.776	2.068	2.289	19.012
Fondo Federal Solidario ⁽⁹⁾	0	0	0	0	0	0	0	0	0	0	0	0
Otros Recursos de origen nacional NCP	548	744	2.679	3.244	3.246	3.341	2.510	4.421	3.456	4.241	3.051	31.480
Ley 26.075 - Financiamiento Educativo ⁽¹⁰⁾	0	0	2.186	2.477	2.477	1.530	1.530	1.457	1.603	1.530	1.384	16.174
IVA Ley 23966 Art 5	168	147	142	128	129	143	144	159	170	189	193	1.712
Imp.sobre los Bienes Personales Art.30	8	48	14	66	64	232	83	407	216	365	182	1.685
Fondo Cooperativo (Ley 7.734 y Ley 23.427) ⁽¹¹⁾	4	2	2	1	9	4	4	4	2	5	4	42
Imp. a los Bs. Personales - Ley 24.699 - Distribuidos según Ley 23.548	41	240	68	331	319	1.156	414	2.022	1.073	1.814	906	8.382
Imp. a los Combustibles - Obras de Infraestructura	39	37	32	29	30	31	40	47	50	41	48	425
Imp. a los Combustibles - Obras de Vialidad Provincial	85	82	70	64	67	67	88	104	110	91	106	934
Imp. a los Combustibles - Fo.Na.Vi.	121	116	99	90	94	95	125	147	155	129	150	1.320
Fondo Compensador de Desequilibrios Fiscales - Ley 24.130 ⁽¹²⁾	0,5	0,5	0,5	0,5	0,5	0,5	0,5	0,5	0,5	0,5	0,5	5,5
Régimen Simp. para Pequeños Contribuyentes - Ley 24.977	72	61	57	46	46	73	70	64	66	66	66	685
Servicios Nacionales Transferidos	10	10	10	10	10	10	10	10	10	10	10	115
Imp. sobre los Activos - Fondo Educativo	0,000	0,000	0,004	0,000	0,000	0,000	0,000	0,000	0,000	0,000	0,000	0,004

Notas: NCP significa No Considerados Previamente. La información estadística puede diferir de la información contable presentada en las Ejecuciones Presupuestarias Trimestrales. La información se actualiza el día 10 de cada mes. *Datos Provisorios, sujetos a la realización de ajustes contables. **Fuente:** Secretaría de Ingresos Públicos - Ministerio de Finanzas de la Provincia de Córdoba.

Referencias

- ⁽¹⁾ Se incluye en esta clasificación sólo los recursos provinciales en los que la Dirección General de Rentas es la encargada de su recaudación. Se excluyen aquellos recaudados por otras entidades públicas provinciales, por ejemplo, el Fondo para la Prevención y Lucha contra el Fuego recaudado por EPEC;
- ⁽²⁾ Incluye lo recaudado para el Fondo para el Financiamiento del Sistema Educativo (Fo.Fi.SE) y el Fondo para el Financiamiento de Obras de Infraestructura (FFOI);
- ⁽³⁾ Incluye lo recaudado para el Fondo para el Financiamiento del Sistema Educativo (Fo.Fi.SE) percibido por devengamiento de ejercicios anteriores, Fondo Rural Infraestructura y Gasoducto, Fondo Mantenimiento Red Firme Natural, Fondo Acuerdo Federal; Fondo de Consorcio Canalero y el Fondo Especial de Conservación del Suelo.
- ⁽⁴⁾ Percibido por devengamientos de ejercicios anteriores;
- ⁽⁵⁾ Entre las más relevantes, por el monto recaudado, se encuentran las tasas cobradas por la Jefatura de Policía y el Ministerio de Transporte (Ley 8669) por los servicios prestados por los mismos;
- ⁽⁶⁾ Refiere a ingresos eventuales, como pueden ser aquellos que ingresan por el pago de un tributo o de la suma de varios tributos adeudados, por orden de un juez, entre otros;
- ⁽⁷⁾ Corresponde a lo recibido en concepto de Compensación por la disminución efectiva de recursos en 2018 resultante de la eliminación del artículo 104 de la Ley de Impuesto a las Ganancias y del aumento de la asignación específica del Impuesto al Cheque con destino al financiamiento de ANSES, en el marco del Consenso Fiscal -Ley Nacional N° 27.429-, lo que tendrá como destino el financiamiento de inversiones de infraestructura sanitaria, educativa, hospitalaria, productiva, de vivienda o vial -en sus ámbitos urbanos o rurales-, tanto por parte de la Provincia como de los respectivos Municipios y Comunas (Punto II, inc. a), Anexo Ley 27.429);
- ⁽⁸⁾ Corresponde a lo anteriormente recibido como Imp. a las Ganancias - Excedente Fondo Conurbano y Necesidades Básicas Insatisfechas.
- ⁽⁹⁾ Derogado mediante Decreto 756/2018.
- ⁽¹⁰⁾ La prórroga o vigencia de la asignación específica del artículo 7 de la Ley 26.075 de Financiamiento Educativo se encuentra pendiente de definir por Ley de Presupuesto Nacional 2020.
- ⁽¹¹⁾ Montos girados por Nación a través de la Coparticipación Federal de Impuestos; se imputa como una transferencia corriente de origen nacional.
- ⁽¹²⁾ Corresponde a lo antes publicado bajo el nombre "Denuncia Pacto Fiscal - Recursos a cuenta por dif. de coparticipación Ley 10.077".

