

INFORME SOBRE LA RECAUDACIÓN DE LA PROVINCIA DE CÓRDOBA

Agosto 2020

Contenido

Informe Agosto 2020	3
Recursos de origen provincial	3
Recursos de origen nacional	4
Anexo - Recaudación de la Provincia de Córdoba	7
Recaudación mensual de la Provincia de Córdoba - Administración General - Año 2020.....	7
Referencias.....	8

Informe Agosto 2020

En agosto, Bienes Personales morigeró la caída de la recaudación

- ✓ La recaudación total del mes de agosto de 2020 fue de \$27.628 millones, lo que significa un crecimiento nominal del 36% respecto al mismo mes del año 2019. Si se descuenta la inflación, considerando a tal fin el Índice de Precios al Consumidor de la Provincia de Córdoba hasta el mes de julio de 2020 y una estimación propia para el mes de agosto, la recaudación experimentó una caída interanual del 1% en términos reales (Gráfico 1).
- ✓ En julio de 2018, la crisis nacional comenzaba a impactar plenamente en las finanzas provinciales, por lo que para remarcar el efecto de la recesión es necesario remontarse al año 2017. La recaudación del mes de agosto de 2017 medida a precios de 2020 fue de \$29.683 millones, por lo que la caída fue del 6,9% en términos reales si se compara con igual periodo de 2017 (periodo sin crisis) (Gráfico 1). Esta mejora en el desempeño de la recaudación se explica en gran parte por el crecimiento registrado en Impuesto a los Bienes Personales¹. Si se excluye bienes personales, la recaudación total muestra un crecimiento nominal del 27,7% interanual y una caída real del 13% respecto de igual periodo de 2017. Se trata de una tendencia más parecida a la observada en los últimos meses.
- ✓ La crisis nacional iniciada durante abril de 2018 impactó de manera negativa en la recaudación real. Al mes de agosto de 2020, la provincia acumula 26 meses de caída real, totalizando \$49.771 millones la pérdida de ingresos a lo largo de este periodo (más de 2 veces la recaudación promedio mensual de 2020). De esta forma, cada año se perdió el equivalente a un mes de recaudación total por el efecto de la crisis.

Análisis de recursos según origen

- ✓ En agosto, los recursos provinciales tuvieron un peor desempeño que los nacionales. Mientras que los provinciales registraron un crecimiento nominal interanual del 29,1%, lo que en términos reales representa una caída del 5,7%, los de origen nacional, presentaron un crecimiento en términos nominales de 40,6%, lo que neto del efecto del crecimiento de los precios implica un incremento del 2,7% con respecto a agosto del año 2019 (Gráfico 2).

Recursos de origen provincial

- ✓ Dentro de los recursos propios, el **Impuesto sobre los Ingresos Brutos** representó en agosto de 2020 el 74% de la recaudación propia total de la Provincia. La alta participación de este impuesto hace que su dinámica recaudatoria impacte fuertemente en las finanzas provinciales. En el mes de agosto de 2020, este impuesto muestra un incremento del 29,1% en términos nominales y una caída del 5,7% en términos reales respecto a 2019 (Gráfico 3). Tomando como periodo base de comparación al año 2017 la caída es pronunciada: 16,4% real. Al igual que en julio, IIBB ha mostrado una caída relativamente baja, especialmente al

¹ En agosto operaron de manera simultánea dos vencimientos: la presentación de las DDJJ correspondientes al primer anticipo del periodo fiscal 2020 y la presentación de las DDJJ y el saldo resultado correspondiente al periodo fiscal 2019, según prórroga de vencimiento dispuesta por RG 4768/2020. Esta circunstancia especial aumentó los ingresos de la Provincia, respecto a igual mes del año pasado, en aproximadamente \$1.800 millones.

compararse con el desempeño del IVA nacional² (tributos que poseen características similares en cuanto a su base imponible).

- ✓ El **Impuesto de Sellos**, por su parte, mostró un incremento del 1,3% en términos reales. Si se considera como periodo base de cálculo al mes de agosto 2017, la caída real es de un 21,6%.
- ✓ Los **Impuestos Patrimoniales** en su conjunto mostraron una variación nominal del 38,5% (+1,2% real), aunque con desempeños disímiles dependiendo cada impuesto. El Impuesto Inmobiliario mostró una caída real del 2,8%, mientras que el Automotor creció un 14,8% por encima de la inflación. Si se toma el impuesto básico de cada año (neto de fondos) se observa que la caída del Inmobiliario fue de un 1,8% en términos reales.

Recursos de origen nacional

- ✓ Los **recursos coparticipados** a las provincias muestran, en el caso de Córdoba, un aumento del 26,2% en términos nominales, lo que descontando el efecto inflacionario representa una caída real del 7,8%.
- ✓ Los **recursos nacionales**, en conjunto, mostraron en agosto un incremento del 2,7% en términos reales respecto al 2019 y una caída del 0,4% si se toma como referencia el 2017. La performance de estos recursos se explica principalmente por la evolución del Impuesto al Valor Agregado (IVA) y del Impuesto a las Ganancias, que en conjunto representaron el 80% del total de recursos nacionales del mes de agosto. Sin embargo, el magro desempeño que muestran en agosto estos dos impuestos (IVA cayó 16% en términos reales y Ganancias mostró un incremento de apenas 0,8% en términos reales), se vio compensado en parte por el marcado aumento que muestra el impuesto sobre los bienes personales (469% de crecimiento interanual real), impuesto que, si bien tiene una incidencia menor en el agregado, en agosto fue determinante para explicar el incremento de los recursos de origen nacional girados a la Provincia.
- ✓ Si se aísla el impacto extraordinario que tuvo el Impuesto a los Bienes Personales en el mes de agosto 2020, los recursos de origen nacional hubiesen experimentado una caída real del 7% respecto de agosto de 2019 y del 14% y 11% respecto de igual periodo de 2018 y 2017, respectivamente.
- ✓ El **IVA** (\$6.805 millones) presentó un crecimiento interanual del 15% en términos nominales y, como se mencionó, un -16% descontado el efecto de la inflación.
- ✓ En el mes de agosto de 2020 lo recibido en concepto de **Impuesto a las Ganancias** (\$6.959 millones) registró una variación interanual del 37,9% en términos nominales y un magro incremento del 0,8% en términos reales.
- ✓ El **Fondo de Compensación** creado por el Consenso Fiscal³, permitió el ingreso de \$199 millones durante el mes de agosto. Este Fondo se destina a inversiones de infraestructura

² La recaudación del IVA se ha visto afectada, por un lado, por la adhesión a los Planes de Facilidades de Pagos, por las compensaciones hacia otros impuestos y por los reintegros creados en el marco de la Ley 27.541.

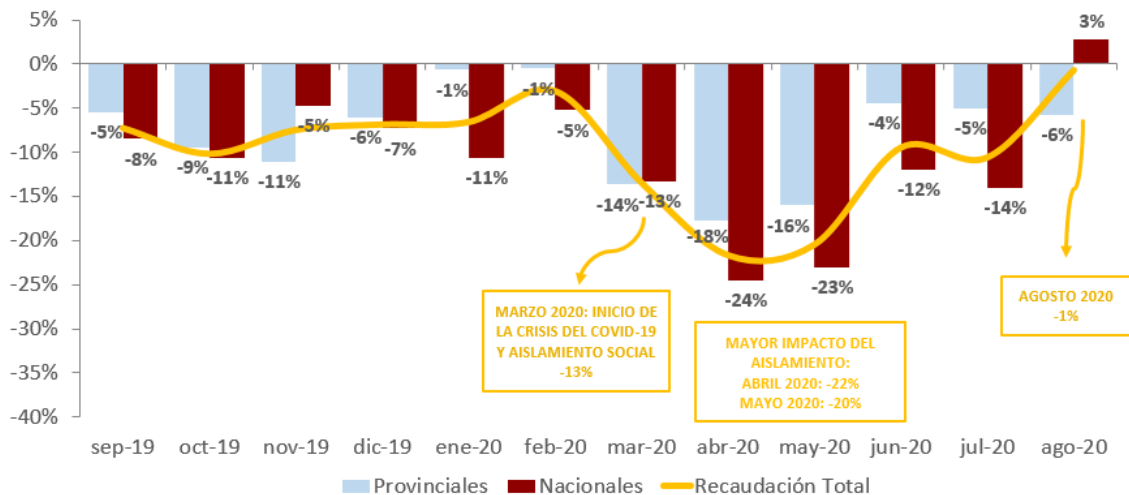
³ En el punto II inciso a) y b) del Consenso Fiscal, el Gobierno Nacional se comprometió a compensar a las Provincias y CABA por la pérdida resultante de la derogación del Art. 104° de la Ley de Impuestos a las Ganancias y por la renuncia de las jurisdicciones al 30% del impuesto al cheque.

sanitaria, educativa, hospitalaria, productiva, de vivienda o vial, tanto por parte de la Provincia como por sus municipios y comunas⁴.

- ✓ Por su parte, el **Bono Nación Consenso Fiscal**⁵, permitió el ingreso de \$115 millones en agosto. Este Fondo fue creado con el objetivo de compensar a las provincias por el desistimiento de los juicios por deudas entre las jurisdicciones.
- ✓ En Anexo se presenta información detallada sobre la evolución de ingresos de la Provincia en el año 2020.

Gráfico 1. Variaciones reales* de los recursos mensuales de la Provincia de Córdoba

En % respecto a igual mes del año anterior. Por origen.



*Nota: * En base a inflación interanual al mes de agosto 2020 (IPC Córdoba hasta julio 2020 y estimación propia para el mes de agosto).*

Fuente: Ministerio de Finanzas.

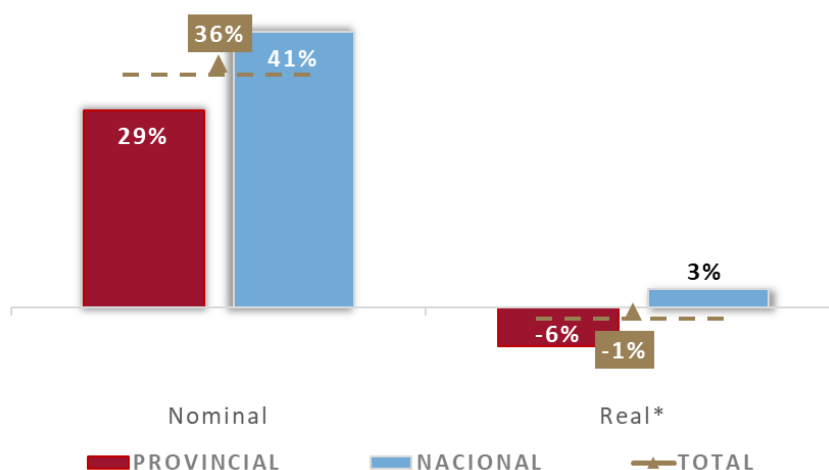
⁴ El 20% de lo recibido por el Fondo de Compensación es transferido automáticamente a los Municipios y Comunas de la Provincia. Estos recursos son distribuidos en función de los índices de reparto de la Ley de Coparticipación Provincial N° 8.663.

⁵ Este bono fue establecido en el Consenso Fiscal firmado a fines del 2017. Nación se comprometió a distribuir los servicios del bono de manera mensual a las provincias a partir de agosto de 2018 en función de los coeficientes de coparticipación nacional. Los pagos se efectúan con un sistema de amortización francés, en cuotas constantes por un período de 10 años. Dicho bono luego es coparticipado a municipios y comunas teniendo en cuenta los coeficientes de coparticipación provincial.



Gráfico 2. Evolución de los recursos de la Provincia según origen

Variación interanual – Agosto 2020

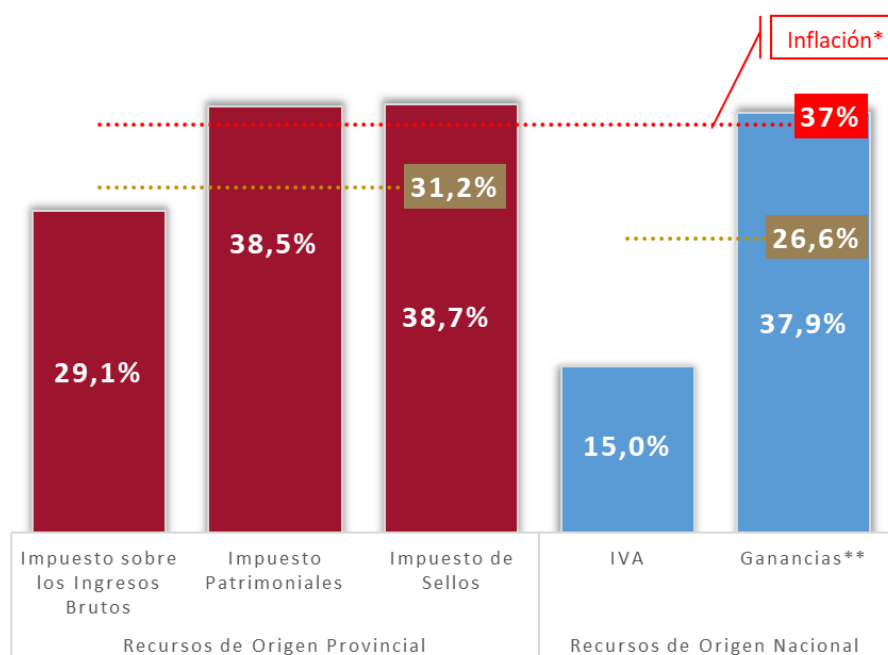


Nota: * En base a inflación interanual al mes de agosto 2020 (IPC Córdoba hasta julio 2020 y estimación propia para el mes de agosto).

Fuente: Ministerio de Finanzas.

Gráfico 3. Principales recursos provinciales y nacionales

Variación interanual - Agosto 2020



Nota: * En base a inflación interanual al mes de agosto 2020 (IPC Córdoba hasta julio 2020 y estimación propia para el mes de agosto).

** Incluye lo recibido a través del Régimen de Coparticipación Federal de Impuestos y el Fondo para Obras de Infraestructura y Programas Sociales.

Fuente: Ministerio de Finanzas.

Anexo - Recaudación de la Provincia de Córdoba

Recaudación mensual de la Provincia de Córdoba - Administración General - Año 2020

En millones de pesos corrientes

	Enero 2020	Febrero 2020	Marzo 2020	Abril 2020	Mayo 2020	Junio 2020	Julio 2020	Agosto 2020	Total
Total	23.163	23.943	20.120	18.613	22.711	25.138	23.587	27.628	184.905
Recursos de Origen Provincial ⁽¹⁾	10.138	11.555	9.196	8.221	8.957	9.100	9.691	10.481	77.339
Recursos Tributarios	9.877	11.323	8.947	8.085	8.848	8.979	9.479	10.235	75.773
Impuesto provinciales y Fondos relacionados	9.577	11.076	8.861	8.076	8.820	8.903	9.383	10.145	74.842
Impuesto sobre los Ingresos Brutos ⁽²⁾	6.870	6.630	5.851	5.034	5.832	6.722	7.118	7.759	51.816
Impuesto Inmobiliario ⁽³⁾	1.416	3.024	1.381	2.179	2.206	991	957	994	13.148
Impuesto a la Propiedad Automotor	434	711	765	331	274	300	328	347	3.490
Impuesto de Sellos	853	706	859	531	507	889	978	1.043	6.365
Impuesto a las Embarcaciones	4	6	5	2	2	2	2	2	23
Tasas Retributivas de Servicios	44	42	38	7	25	66	82	78	382
Tasa Vial Provincial ⁽⁴⁾	0,2	0,6	0,3	0,3	0,3	0,3	0,3	0,3	2,5
Otras Tasas Retributivas de Servicios NCP ⁽⁵⁾	43	41	37	7	25	66	82	77,3	379,0
Otros Recursos Tributarios NCP	257	204	49	1	3	9	14	12	549
Fondo Asistencia e Inclusión Social	235	202	46	0	2	8	13	11	517
Otros Recursos Tributarios NCP ⁽⁶⁾	21	3	3	1	1	1	1	1	32
Recursos No Tributarios	261	232	249	136	109	121	212	246	1.566
Multas de Tránsito - Ministerio de Seguridad	175	143	146	60	42	65	148	128	908
Recupero de Obras Sociales - Ministerio de Salud	55	53	49	47	20	13	22	77	338
Otros Recursos No Tributarios NCP	30	36	54	29	47	43	41	41	320
Recursos de Origen Nacional	13.026	12.389	10.924	10.392	13.754	16.038	13.896	17.148	107.566
Coparticipación Federal de Impuestos (CFI)	11.339	10.455	7.267	6.221	8.642	10.854	10.037	11.222	76.038
CFI- Ley 23.548	11.071	10.216	7.020	5.971	8.399	10.597	9.714	10.909	73.896
Compensación Consenso Fiscal - Ley 27.429 (Pto II.a Consenso Fiscal)	153	125	132	136	129	142	209	199	1.224
Bono Nación Consenso Fiscal	115	115	115	115	115	115	115	115	918
Fondo para Obras de Inf. y Prog. Soc.- Ley 27.429 (Punto I.c Consenso Fiscal) ⁽⁸⁾	1.315	1.384	1.133	1.122	2.060	2.218	1.577	2.070	12.879
Fondo Federal Solidario ⁽⁹⁾	0	0	0	0	0	0	0	0	0
Otros Recursos de origen nacional NCP	372	549	2.523	3.049	3.052	2.966	2.282	3.856	18.650
Ley 26.075 - Financiamiento Educativo ⁽¹⁰⁾	0	0	2.186	2.477	2.477	1.530	1.530	1.457	11.657
Fondo Cooperativo (Ley 7.734 y Ley 23.427) ⁽¹¹⁾	4	2	2	1	9	4	4	4	30
Imp. a los Bs. Personales - Ley 24.699 - Distribuidos según Ley 23.548	41	240	68	331	319	1.156	414	2.022	4.589
Imp. a los Combustibles - Obras de Infraestructura	39	37	32	29	30	31	40	47	285
Imp. a los Combustibles - Obras de Vialidad Provincial	85	82	70	64	67	67	88	104	627
Imp. a los Combustibles - Fo.Na.Vi.	121	116	99	90	94	95	125	147	886
Fondo Compensador de Desequilibrios Fiscales - Ley 24.130 ⁽¹²⁾	0,5	0,5	0,5	0,5	0,5	0,5	0,5	0,5	4,0
Régimen Simp. para Pequeños Contribuyentes - Ley 24.977	72	61	57	46	46	73	70	64	488
Servicios Nacionales Transferidos	10	10	10	10	10	10	10	10	84
Imp. sobre los Activos - Fondo Educativo	0,000	0,000	0,004	0,000	0,000	0,000	0,000	0,000	0

Notas: NCP significa No Considerados Previamente. La información estadística puede diferir de la información contable presentada en las Ejecuciones Presupuestarias Trimestrales. La información se actualiza el día 10 de cada mes. *Datos Provisorios, sujetos a la realización de ajustes contables.

Fuente: Secretaría de Ingresos Públicos - Ministerio de Finanzas de la Provincia de Córdoba.

Referencias

- ⁽¹⁾ Se incluye en esta clasificación sólo los recursos provinciales en los que la Dirección General de Rentas es la encargada de su recaudación. Se excluyen aquellos recaudados por otras entidades públicas provinciales, por ejemplo el Fondo para la Prevención y Lucha contra el Fuego recaudado por EPEC;
- ⁽²⁾ Incluye lo recaudado para el Fondo para el Financiamiento del Sistema Educativo (Fo.Fi.SE) y el Fondo para el Financiamiento de Obras de Infraestructura (FFOI);
- ⁽³⁾ Incluye lo recaudado para el Fondo para el Financiamiento del Sistema Educativo (Fo.Fi.SE) percibido por devengamiento de ejercicios anteriores, Fondo Rural Infraestructura y Gasoducto, Fondo Mantenimiento Red Firme Natural, Fondo Acuerdo Federal; Fondo de Consorcio Canallero y el Fondo Especial de Conservación del Suelo.
- ⁽⁴⁾ Percibido por devengamientos de ejercicios anteriores;
- ⁽⁵⁾ Entre las más relevantes, por el monto recaudado, se encuentran las tasas cobradas por la Jefatura de Policía y el Ministerio de Transporte (Ley 8669) por los servicios prestados por los mismos;
- ⁽⁶⁾ Refiere a ingresos eventuales, como pueden ser aquellos que ingresan por el pago de un tributo o de la suma de varios tributos adeudados, por orden de un juez, entre otros;
- ⁽⁷⁾ Corresponde a lo recibido en concepto de Compensación por la disminución efectiva de recursos en 2018 resultante de la eliminación del artículo 104 de la Ley de Impuesto a las Ganancias y del aumento de la asignación específica del Impuesto al Cheque con destino al financiamiento de ANSES, en el marco del Consenso Fiscal -Ley Nacional N° 27.429-, lo que tendrá como destino el financiamiento de inversiones de infraestructura sanitaria, educativa, hospitalaria, productiva, de vivienda o vial -en sus ámbitos urbanos o rurales-, tanto por parte de la Provincia como de los respectivos Municipios y Comunas (Punto II, inc. a), Anexo Ley 27.429);
- ⁽⁸⁾ Corresponde a lo anteriormente recibido como Imp. a las Ganancias - Excedente Fondo Conurbano y Necesidades Básicas Insatisfechas.
- ⁽⁹⁾ Derogado mediante Decreto 756/2018.
- ⁽¹⁰⁾ La prórroga o vigencia de la asignación específica del artículo 7 de la Ley 26.075 de Financiamiento Educativo se encuentra pendiente de definir por Ley de Presupuesto Nacional 2020.
- ⁽¹¹⁾ Montos girados por Nación a través de la Coparticipación Federal de Impuestos; se imputa como una transferencia corriente de origen nacional.
- ⁽¹²⁾ Corresponde a lo antes publicado bajo el nombre "Denuncia Pacto Fiscal - Recursos a cuenta por dif. de coparticipación Ley 10.077".

