

# INFORME SOBRE LA RECAUDACIÓN DE LA PROVINCIA DE CÓRDOBA

---

*Diciembre y Anual 2020*

---

## Contenido

Resumen Ejecutivo .....	3
<i>Recursos de origen provincial</i> .....	3
<i>Recursos de origen nacional</i> .....	4
Anexo - Recaudación de la Provincia de Córdoba .....	9
<i>Recaudación mensual de la Provincia de Córdoba - Administración General</i> <i>- Año 2020</i> .....	9
Referencias .....	10

## Resumen Ejecutivo

- ✓ La recaudación total del mes de diciembre de 2020 fue de \$32.272 millones, lo que significa un crecimiento nominal del 53,9% respecto al mismo mes del año 2019. Si se descuenta la inflación, considerando a tal fin el Índice de Precios al Consumidor de la Provincia de Córdoba hasta el mes de noviembre de 2020 y una estimación propia para el mes de diciembre, la recaudación experimentó un incremento interanual del 16% en términos reales (Gráfico 1).
- ✓ Desagregando los recursos del mes de diciembre según su origen, los provinciales registraron un crecimiento nominal interanual del 41,2%, lo que en términos reales representa un incremento del 6%. Los de origen nacional, por su parte, presentaron un crecimiento en términos nominales de 62,6%, lo que neto del efecto del crecimiento de los precios implica un incremento en términos reales del 22% con respecto a diciembre del año 2019 (Gráfico 1).
- ✓ A nivel agregado, la recaudación total del año 2020 fue de \$306.337 millones, lo que implica un crecimiento del 34,9% nominal y una caída del 3% real. Los recursos de origen provincial muestran incrementos del 32,8% y -5% nominal y real respectivamente. Por su parte, los recursos de origen nacional crecieron un 36,3% y -2% en términos nominales y reales, respectivamente (Gráfico 2).
- ✓ La retracción de la recaudación del año 2020 se explica por el contexto macroeconómico adverso que aqueja al país desde mediados del año 2018 y por la irrupción del COVID19 a principios de 2020, que ha profundizado la tendencia negativa en los planos económico, social y productivo. Al efectuar una comparación interanual para el año 2020, se subestima el impacto de la recesión al estar comparando con 2019, año en que ya impactaba la crisis. Por ello resulta pertinente realizar la comparación frente a un periodo que no se encuentre afectado por la recesión. En tal sentido, al tomar como referencia la recaudación del año 2017, el impacto de la crisis sobre los ingresos provinciales muestra una pérdida real del orden del 12% para el 2020 (Gráfico 3).
- ✓ La estructura impositiva provincial muestra una alta dependencia de ingresos ligados a la actividad económica, lo que lleva a que las finanzas de la Provincia de Córdoba sufran a la par los embates de la crisis nacional. En efecto, el 82% de la recaudación de 2020 estuvo conformada por lo derivado de IVA, Ganancias, Ingresos Brutos y Sellos. A lo largo de los últimos 3 años, la recaudación mensual registró 24 meses consecutivos de variaciones reales interanuales negativas en el periodo comprendido entre julio de 2018 y julio de 2020 (Gráfico 4). La pérdida acumulada por no haber crecido los ingresos provinciales al ritmo de la inflación asciende a \$49.755 millones, equivalente a casi dos veces el monto promedio recaudado por la Provincia durante el año 2020.

### Recursos de origen provincial

- ✓ Dentro de los recursos propios, el **Impuesto sobre los Ingresos Brutos** representó en diciembre de 2020 el 73% de la recaudación propia de la Provincia. La alta participación de este impuesto hace que su dinámica recaudatoria impacte fuertemente en las finanzas provinciales. En diciembre, este impuesto muestra un incremento del 42,4% nominal, lo que en términos reales significa un incremento del 7%. En el acumulado anual la tendencia

se revierte, apuntando una caída del 5% real. Tomando como periodo base de comparación al año 2017 la caída real se ubica en el 19%.

- ✓ En el caso de los **Impuestos Patrimoniales**, se advierte la buena performance de este conjunto de impuestos al mostrar incrementos por encima de la inflación, tanto en la comparación interanual mensual (48,8% nominal y 12% real; Gráfico 5) como al comparar la recaudación acumulada a diciembre (42,5% nominal y 2% real; Gráfico 6). Es de mencionar que uno de los factores que impulsó la recaudación de estos impuestos fue la sanción de la Ley Provincial N° 10.691<sup>1</sup>, por la cual se habilita la adquisición de Títulos de Pago de Acreencias (TIPA) para la cancelación de deuda vencida al 29 de febrero de 2020 inclusive, otorgando importantes beneficios para los contribuyentes. En el acumulado del año, el incremento de los impuestos patrimoniales sin considerar el monto rendido en concepto de Títulos TIPA, se mantendría en torno al 40% interanual en términos nominales, es decir que prácticamente hubiese equiparado a la inflación del año 2020 (1% real).
- ✓ En el mes de diciembre, el **Impuesto de Sellos** muestra un crecimiento del 2% en términos reales, contabilizando el sexto mes consecutivo de crecimiento real. En el acumulado del año, se observa una caída del 5% en términos reales frente a la anualidad 2019, reflejándose así la gran dependencia de este tributo en relación al comportamiento de la economía. La buena dinámica mostrada en la segunda mitad del año no logró revertir la fuerte caída que sufrió a inicios de 2020. La base imponible del impuesto se compone principalmente por tres grandes conceptos relacionados al mercado inmobiliario, los consumos con tarjetas de crédito y a las operaciones realizadas en el mercado automotor. Durante 2020, este último sector fue el único que aportó positivamente a la recaudación del Impuesto de Sellos, creciendo un 39% real. Por su parte, lo recaudado en el mercado inmobiliario y por los consumos con tarjeta cayeron un 29% y 16% en términos reales, respectivamente.

### **Recursos de origen nacional**

- ✓ En diciembre, los **recursos coparticipados** a las provincias muestran, en el caso de Córdoba, un aumento del 60,8% en términos nominales, lo que descontando el efecto inflacionario representa un incremento real del 21%.
- ✓ Los **recursos nacionales**, en conjunto, muestran en diciembre un incremento del 22% en términos reales respecto al 2019, un 14% respecto al 2018 y un 4% si se toma como referencia el 2017. En estos recursos, el Impuesto a las Ganancias y el Impuesto al Valor Agregado tienen un rol protagónico puesto que representaron, entre ambos, el 85% del total de recursos nacionales.
- ✓ En diciembre, el **Impuesto a las Ganancias** presenta un incremento del 62,9% en términos nominales y un 22% en términos reales. En el comportamiento de este impuesto operan dos factores. Por un lado, se advierte una baja base de comparación del impuesto<sup>2</sup>, y por

<sup>1</sup> La Ley 10.691 creó el Programa Global de Emisión de Títulos de Deuda para la Cancelación de Deudas con Contratistas y Proveedores del Estado por hasta el valor nominal de \$ 9.000 millones cuyo destino será la cancelación de obligaciones contraídas hasta el 29 de febrero de 2020 con proveedores y contratistas del Sector Público Provincial no Financiero.

<sup>2</sup> La baja base de comparación se explica por la adopción, post elecciones PASO -Primarias Abiertas, Simultáneas y Obligatorias-, de una batería de medidas económicas que tenían como objetivo paliar los efectos de la devaluación ocurrida en agosto de 2019. Entre las medidas, se dispuso la suba del mínimo no imponible de Ganancias.

otro lado, la aplicación del nuevo régimen de percepción del 35% sobre las operaciones alcanzadas por el “Impuesto para una Argentina Inclusiva y Solidaria”, principalmente la adquisición de moneda extranjera, permitió mejorar el desempeño de Ganancias. En relación al desempeño del **IVA**, se observa una mejora respecto a los meses previos, con una variación nominal del 54,3%, lo que implica un incremento por encima del aumento de los precios (incremento real del 16%). Al igual que ganancias, el IVA muestra en diciembre una baja base de comparación, lo que se atribuye en parte a la incidencia que tuvo la alícuota del cero por ciento (0%) dispuesta para algunos productos de la canasta alimentaria<sup>3</sup>.

- ✓ Al igual que en meses previos, el **Impuesto a los Bienes Personales** ayudó en gran medida al crecimiento de la recaudación. Los giros hacia la Provincia aumentaron en poco más de \$1.100 millones respecto de diciembre del año pasado, lo que implica una variación real de 255%. Sin este impuesto, los recursos nacionales hubieran crecido un 16% en términos reales respecto a diciembre de 2019 (cerca de 6 p.p por debajo de la variación real interanual de la recaudación nacional con bienes personales).
- ✓ En el **acumulado del año 2020**, se observa que el **Impuesto a las Ganancias** y el **IVA** crecieron por debajo de la inflación, mientras que **Bienes Personales** se posiciona como el recurso de origen nacional con mejor desempeño. El Impuesto a las Ganancias tuvo un incremento del 34,1% (-4% real) a lo largo de 2020, representando el 39,4% del total de recursos de origen nacional. Los ingresos correspondientes a la coparticipación del IVA crecieron en un 24,4% en términos nominales frente al 2019 (es decir, una caída real del 11%). Por su parte, Bienes Personales mostró una suba interanual del 565% en términos nominales, lo que se traduce en una variación interanual real del 377%.
- ✓ El Fondo de Compensación creado por el Consenso Fiscal<sup>4</sup>, permitió el ingreso de \$235 millones durante el mes de diciembre y un total de \$2.147 millones a lo largo del año 2020. Este Fondo se destina a inversiones de infraestructura sanitaria, educativa, hospitalaria, productiva, de vivienda o vial, tanto por parte de la Provincia como por sus municipios y comunas<sup>5</sup>.
- ✓ Por su parte, el Bono Nación Consenso Fiscal<sup>6</sup>, permitió el ingreso de \$115 millones durante el mes de diciembre y de \$1.377 millones en todo 2020. Este Fondo fue creado con el objetivo de compensar a las provincias por el desistimiento de los juicios por deudas entre las jurisdicciones.
- ✓ En Anexo se presenta información detallada sobre la evolución de ingresos de la Provincia en el año 2020.

---

<sup>3</sup> Decreto Nacional 567/2019.

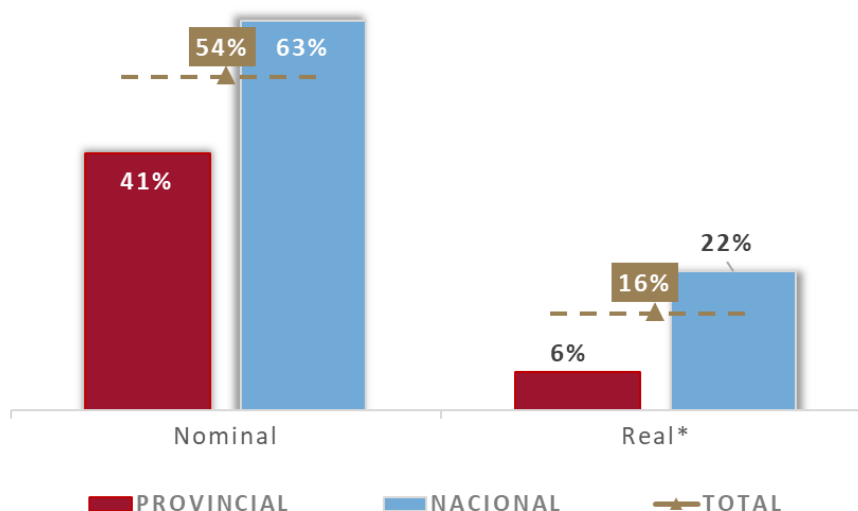
<sup>4</sup> En el punto II inciso a) y b) del Consenso Fiscal, el Gobierno Nacional se comprometió a compensar a las Provincias y CABA por la pérdida resultante de la derogación del Art. 104° de la Ley de Impuestos a las Ganancias y por la renuncia de las jurisdicciones al 30% del impuesto al cheque.

<sup>5</sup> El 20% de lo recibido por el Fondo de Compensación es transferido automáticamente a los Municipios y Comunas de la Provincia. Estos recursos son distribuidos en función de los índices de reparto de la Ley de Coparticipación Provincial N° 8.663.

<sup>6</sup> Este bono fue establecido en el Consenso Fiscal firmado a fines del 2017. Nación se comprometió a distribuir los servicios del bono de manera mensual a las provincias a partir de agosto de 2018 en función de los coeficientes de coparticipación nacional. Los pagos se efectúan con un sistema de amortización francés, en cuotas constantes por un período de 10 años. Dicho bono luego es coparticipado a municipios y comunas teniendo en cuenta los coeficientes de coparticipación provincial.

**Gráfico 1. Evolución de los recursos de la Provincia según origen**

Variación interanual – Diciembre 2020

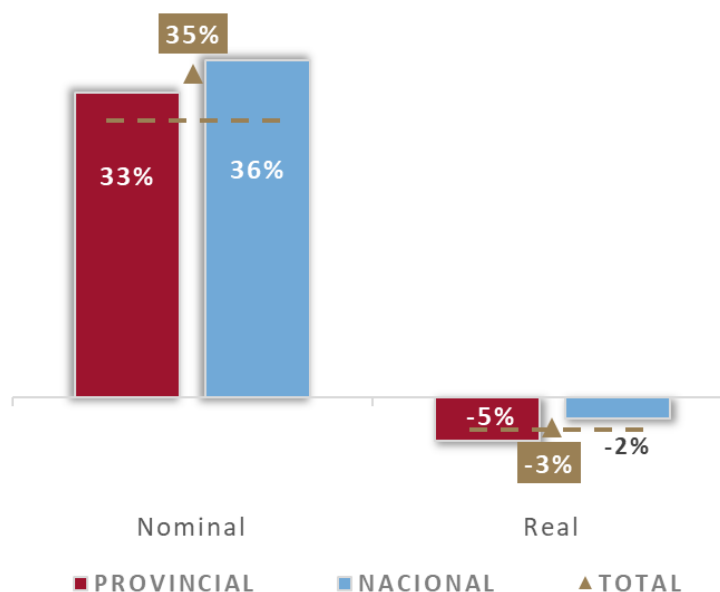


*Nota: \* En base a IPC Córdoba, inflación interanual mensual 2020 (IPC Córdoba hasta noviembre 2020 y estimación propia para el mes de diciembre).*

*Fuente: Ministerio de Finanzas.*

**Gráfico 2. Evolución de los recursos de la Provincia según origen**

Variación interanual – Acumulado año 2020

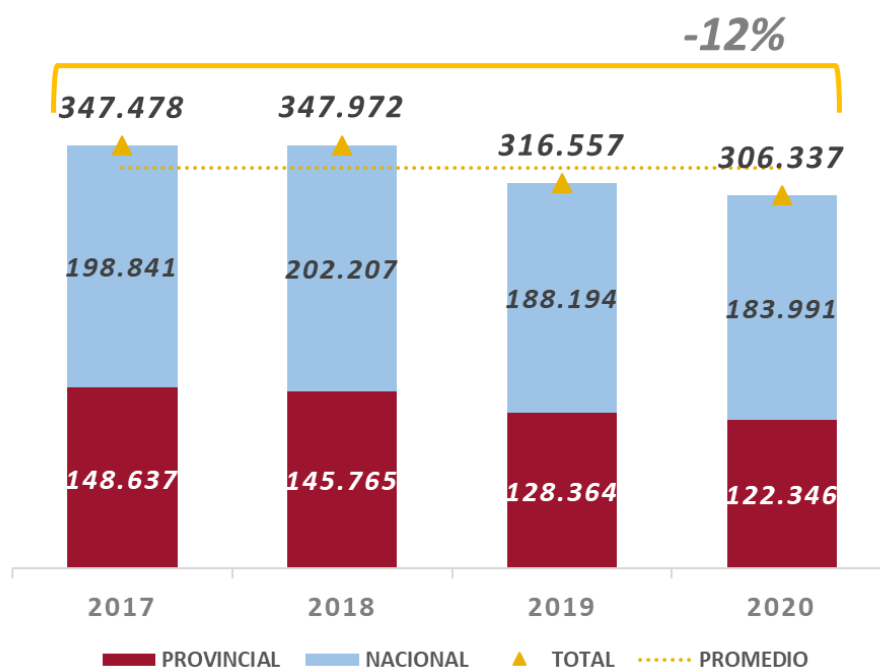


*Nota: \* En base a IPC Córdoba, inflación promedio interanual para el periodo enero-diciembre 2020 (IPC Córdoba hasta noviembre 2020 y estimación propia para el mes de diciembre).*

*Fuente: Ministerio de Finanzas.*

### Gráfico 3. Evolución de los recursos de la Provincia de Córdoba según origen

Recaudación en millones de pesos a precios de 2020\* – Acumulados anuales 2017-2020

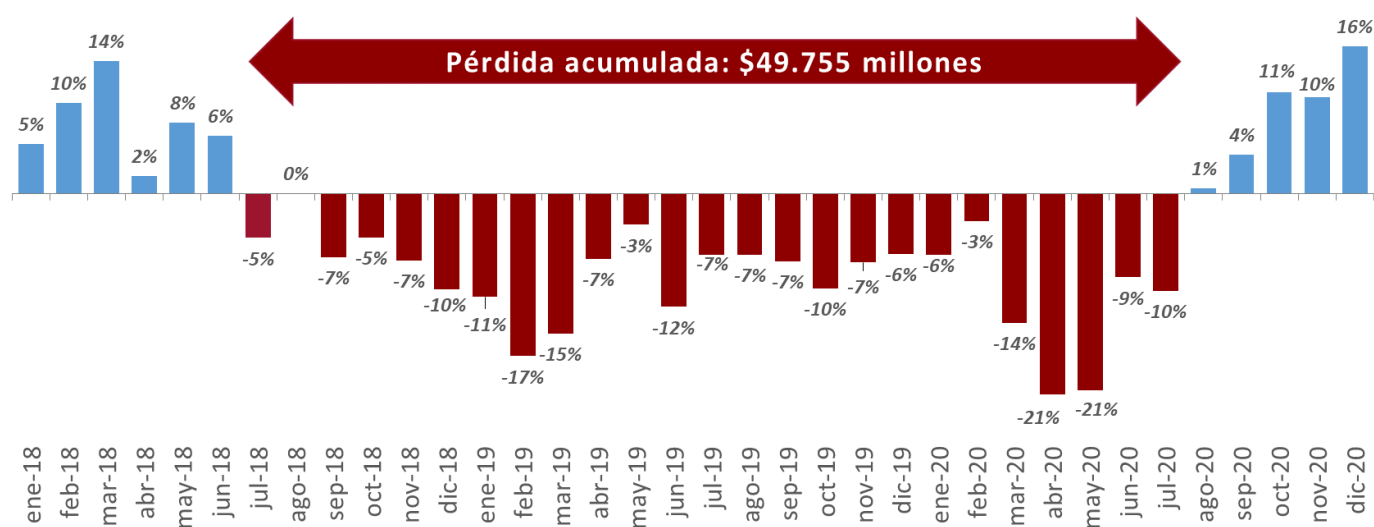


Nota: \* En base a IPC Córdoba, inflación interanual promedio para el período enero-diciembre de cada año (IPC Córdoba hasta noviembre 2020 y estimación propia para el mes de diciembre).

Fuente: Ministerio de Finanzas.

### Gráfico 4. Variaciones reales\* de los Ingresos Totales mensuales de la Provincia de Córdoba

En % respecto a igual mes del año anterior

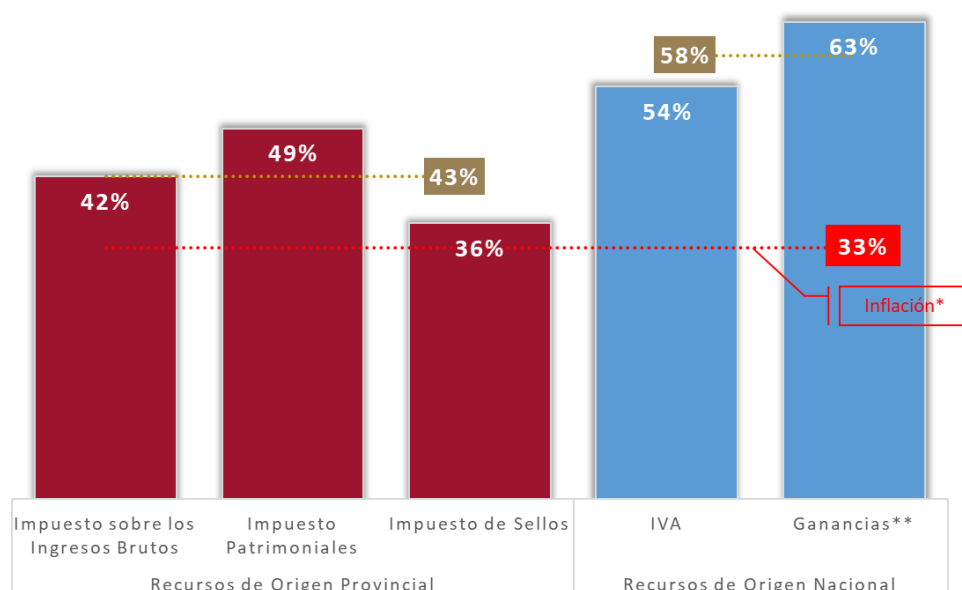


Nota: \* En base a IPC Córdoba, inflación interanual mensual 2020 (IPC Córdoba hasta noviembre 2020 y estimación propia para el mes de diciembre).

Fuente: Ministerio de Finanzas.

### Gráfico 5. Principales recursos provinciales y nacionales

Variaciones mensuales interanuales – Diciembre 2020



..... VARIACIÓN PROMEDIO DE LOS PRINCIPALES RECURSOS - DICIEMBRE -

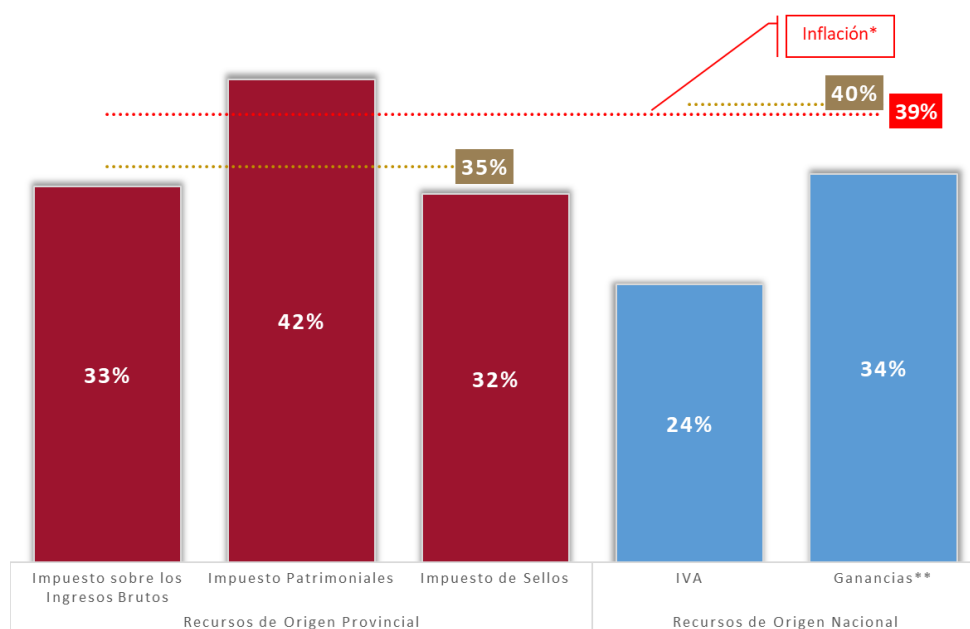
Nota: \* En base a IPC Córdoba, inflación interanual al mes de diciembre 2020 (IPC Córdoba hasta noviembre 2020 y estimación propia para el mes de diciembre).

\*\* Incluye lo recibido a través del Régimen de Coparticipación Federal de Impuestos y el Fondo para Obras de Infraestructura y Programas Sociales.

Fuente: Ministerio de Finanzas.

### Gráfico 6. Principales recursos provinciales y nacionales

Variaciones acumuladas interanuales – Acumulado año 2020



..... VARIACION PROMEDIO DE LOS PRINCIPALES RECURSOS - ACUM. DICIEMBRE -

Nota: \* En base a IPC Córdoba, inflación interanual promedio para el período enero-diciembre 2020 (IPC Córdoba hasta noviembre 2020 y estimación propia para el mes de diciembre).

\*\* Incluye lo recibido a través del Régimen de Coparticipación Federal de Impuestos y el Fondo para Obras de Infraestructura y Programas Sociales.

Fuente: Ministerio de Finanzas.



## Anexo - Recaudación de la Provincia de Córdoba

### Recaudación mensual de la Provincia de Córdoba - Administración General - Año 2020

En millones de pesos corrientes

	Enero 2020	Febrero 2020	Marzo 2020	Abril 2020	Mayo 2020	Junio 2020	Julio 2020	Agosto 2020	Septiembre 2020	Octubre 2020	Noviembre 2020	Diciembre 2020	Total
<b>Total</b>	<b>23.340</b>	<b>24.138</b>	<b>20.190</b>	<b>18.808</b>	<b>22.905</b>	<b>25.514</b>	<b>23.823</b>	<b>28.193</b>	<b>27.113</b>	<b>29.778</b>	<b>30.264</b>	<b>32.272</b>	<b>306.337</b>
<b>Recursos de Origen Provincial <sup>(1)</sup></b>	<b>10.138</b>	<b>11.555</b>	<b>9.110</b>	<b>8.221</b>	<b>8.957</b>	<b>9.100</b>	<b>9.700</b>	<b>10.480</b>	<b>10.808</b>	<b>10.888</b>	<b>11.364</b>	<b>12.025</b>	<b>122.346</b>
<b>Recursos Tributarios</b>	<b>9.877</b>	<b>11.323</b>	<b>8.859</b>	<b>8.085</b>	<b>8.848</b>	<b>8.979</b>	<b>9.488</b>	<b>10.228</b>	<b>10.582</b>	<b>10.667</b>	<b>11.105</b>	<b>11.755</b>	<b>119.795</b>
<b>Impuesto provinciales y Fondos relacionados</b>	<b>9.577</b>	<b>11.076</b>	<b>8.770</b>	<b>8.076</b>	<b>8.820</b>	<b>8.903</b>	<b>9.392</b>	<b>10.132</b>	<b>10.431</b>	<b>10.543</b>	<b>10.961</b>	<b>11.565</b>	<b>118.247</b>
Impuesto sobre los Ingresos Brutos <sup>(2)</sup>	6.870	6.630	5.814	5.034	5.832	6.722	7.123	7.746	7.771	7.918	8.383	8.718	84.560
Impuesto Inmobiliario <sup>(3)</sup>	1.416	3.024	1.359	2.179	2.206	991	959	1.007	1.203	979	1.028	1.193	17.542
Impuesto a la Propiedad Automotor	434	711	735	331	274	300	329	330	358	315	298	347	4.761
Impuesto de Sellos	853	706	858	531	507	889	979	1.047	1.097	1.329	1.250	1.305	11.352
Impuesto a las Embarcaciones	4	6	5	2	2	2	2	2	2	2	2	3	32
<b>Tasas Retributivas de Servicios</b>	<b>44</b>	<b>42</b>	<b>39</b>	<b>7</b>	<b>25</b>	<b>66</b>	<b>82</b>	<b>82</b>	<b>105</b>	<b>108</b>	<b>126</b>	<b>171</b>	<b>896</b>
Tasa Vial Provincial <sup>(4)</sup>	0,2	0,6	0,3	0,3	0,3	0,3	0,3	0,3	0,3	0,5	0,2	0,2	3,8
Otras Tasas Retributivas de Servicios NCP <sup>(5)</sup>	43	41	38	7	25	66	82	81,5	104,5	107,1	125,6	171,2	892,6
<b>Otros Recursos Tributarios NCP</b>	<b>257</b>	<b>204</b>	<b>50</b>	<b>1</b>	<b>3</b>	<b>9</b>	<b>14</b>	<b>14</b>	<b>47</b>	<b>16</b>	<b>17</b>	<b>18</b>	<b>651</b>
Fondo Asistencia e Inclusión Social	235	202	46	0	2	8	13	11	12	12	14	11	566
Otros Recursos Tributarios NCP <sup>(6)</sup>	21	3	4	1	1	1	1	3	35	5	3	7	85
<b>Recursos No Tributarios</b>	<b>261</b>	<b>232</b>	<b>251</b>	<b>136</b>	<b>109</b>	<b>121</b>	<b>212</b>	<b>252</b>	<b>226</b>	<b>221</b>	<b>259</b>	<b>270</b>	<b>2.551</b>
Multas de Tránsito - Ministerio de Seguridad	175	143	148	60	42	65	148	132	141	135	149	168	1.506
Recupero de Obras Sociales - Ministerio de Salud	55	53	49	47	20	13	22	77	52	65	76	81	612
Otros Recursos No Tributarios NCP	30	36	54	29	47	43	41	43	33	21	35	21	433
<b>Recursos de Origen Nacional</b>	<b>13.202</b>	<b>12.584</b>	<b>11.079</b>	<b>10.586</b>	<b>13.948</b>	<b>16.413</b>	<b>14.124</b>	<b>17.713</b>	<b>16.305</b>	<b>18.890</b>	<b>18.900</b>	<b>20.247</b>	<b>183.991</b>
<b>Coparticipación Federal de Impuestos (CFI)</b>	<b>11.339</b>	<b>10.455</b>	<b>7.267</b>	<b>6.221</b>	<b>8.642</b>	<b>10.854</b>	<b>10.037</b>	<b>11.222</b>	<b>11.073</b>	<b>12.582</b>	<b>13.560</b>	<b>14.165</b>	<b>127.418</b>
CFI- Ley 23.548	11.071	10.216	7.020	5.971	8.399	10.597	9.714	10.909	10.740	12.220	13.223	13.816	123.894
Compensación Consenso Fiscal - Ley 27.429 (Pto II.a Consenso Fiscal) <sup>(7)</sup>	153	125	132	136	129	142	209	199	219	247	223	235	2.147
Bono Nación Consenso Fiscal	115	115	115	115	115	115	115	115	115	115	115	115	1.377
<b>Fondo para Obras de Inf. y Prog. Soc.- Ley 27.429 (Punto I.c Consenso Fiscal) <sup>(8)</sup></b>	<b>1.315</b>	<b>1.384</b>	<b>1.133</b>	<b>1.122</b>	<b>2.060</b>	<b>2.218</b>	<b>1.577</b>	<b>2.070</b>	<b>1.776</b>	<b>2.068</b>	<b>2.289</b>	<b>2.455</b>	<b>21.467</b>
<b>Fondo Federal Solidario <sup>(9)</sup></b>	<b>0</b>	<b>0</b>	<b>0</b>	<b>0</b>	<b>0</b>	<b>0</b>	<b>0</b>	<b>0</b>	<b>0</b>	<b>0</b>	<b>0</b>	<b>0</b>	<b>0</b>
<b>Otros Recursos de origen nacional NCP</b>	<b>548</b>	<b>744</b>	<b>2.679</b>	<b>3.244</b>	<b>3.246</b>	<b>3.341</b>	<b>2.510</b>	<b>4.421</b>	<b>3.456</b>	<b>4.241</b>	<b>3.051</b>	<b>3.627</b>	<b>35.107</b>
Ley 26.075 - Financiamiento Educativo <sup>(10)</sup>	0	0	2.186	2.477	2.477	1.530	1.530	1.457	1.603	1.530	1.384	1.457	17.631
IVA Ley 23966 Art 5	168	147	142	128	129	143	144	159	170	189	193	204	1.916
Imp.sobre los Bienes Personales Art.30	8	48	14	66	64	232	83	407	216	365	182	244	1.930
Fondo Cooperativo (Ley 7.734 y Ley 23.427) <sup>(11)</sup>	4	2	2	1	9	4	4	4	2	5	4	8	50
Imp. a los Bs. Personales - Ley 24.699 - Distribuidos según Ley 23.548	41	240	68	331	319	1.156	414	2.022	1.073	1.814	906	1.214	9.596
Imp. a los Combustibles - Obras de Infraestructura	39	37	32	29	30	31	40	47	50	41	48	66	491
Imp. a los Combustibles - Obras de Vialidad Provincial	85	82	70	64	67	67	88	104	110	91	106	146	1.081
Imp. a los Combustibles - Fo.Na.Vi.	121	116	99	90	94	95	125	147	155	129	150	206	1.526
Fondo Compensador de Desequilibrios Fiscales - Ley 24.130 <sup>(12)</sup>	0,5	0,5	0,5	0,5	0,5	0,5	0,5	0,5	0,5	0,5	0,5	0,5	6,0
Régimen Simp. para Pequeños Contribuyentes - Ley 24.977	72	61	57	46	46	73	70	64	66	66	66	69	754
Servicios Nacionales Transferidos	10	10	10	10	10	10	10	10	10	10	10	10	125
Imp. sobre los Activos - Fondo Educativo	0,0	0,0	0,004	0,0	0	0	0	0	0	0	0	0,01	0,018

**Notas:** NCP significa No Considerados Previamente. La información estadística puede diferir de la información contable presentada en las Ejecuciones Presupuestarias Trimestrales. La información se actualiza el día 10 de cada mes. \*Datos Provisorios, sujetos a la realización de ajustes contables.

**Fuente:** Secretaría de Ingresos Públicos - Ministerio de Finanzas de la Provincia de Córdoba.

## Referencias

- <sup>(1)</sup> Se incluye en esta clasificación sólo los recursos provinciales en los que la Dirección General de Rentas es la encargada de su recaudación. Se excluyen aquellos recaudados por otras entidades públicas provinciales, por ejemplo, el Fondo para la Prevención y Lucha contra el Fuego recaudado por EPEC;
- <sup>(2)</sup> Incluye lo recaudado para el Fondo para el Financiamiento del Sistema Educativo (Fo.Fi.SE) y el Fondo para el Financiamiento de Obras de Infraestructura (FFOI);
- <sup>(3)</sup> Incluye lo recaudado para el Fondo para el Financiamiento del Sistema Educativo (Fo.Fi.SE) percibido por devengamiento de ejercicios anteriores, Fondo Rural Infraestructura y Gasoducto, Fondo Mantenimiento Red Firme Natural, Fondo Acuerdo Federal; Fondo de Consorcio Canallero y el Fondo Especial de Conservación del Suelo.
- <sup>(4)</sup> Percibido por devengamientos de ejercicios anteriores;
- <sup>(5)</sup> Entre las más relevantes, por el monto recaudado, se encuentran las tasas cobradas por la Jefatura de Policía y el Ministerio de Transporte (Ley 8669) por los servicios prestados por los mismos;
- <sup>(6)</sup> Refiere a ingresos eventuales, como pueden ser aquellos que ingresan por el pago de un tributo o de la suma de varios tributos adeudados, por orden de un juez, entre otros;
- <sup>(7)</sup> Corresponde a lo recibido en concepto de Compensación por la disminución efectiva de recursos en 2018 resultante de la eliminación del artículo 104 de la Ley de Impuesto a las Ganancias y del aumento de la asignación específica del Impuesto al Cheque con destino al financiamiento de ANSES, en el marco del Consenso Fiscal -Ley Nacional N° 27.429-, lo que tendrá como destino el financiamiento de inversiones de infraestructura sanitaria, educativa, hospitalaria, productiva, de vivienda o vial -en sus ámbitos urbanos o rurales-, tanto por parte de la Provincia como de los respectivos Municipios y Comunas (Punto II, inc. a), Anexo Ley 27.429);
- <sup>(8)</sup> Corresponde a lo anteriormente recibido como Imp. a las Ganancias - Excedente Fondo Conurbano y Necesidades Básicas Insatisfechas.
- <sup>(9)</sup> Derogado mediante Decreto 756/2018.
- <sup>(10)</sup> La prórroga o vigencia de la asignación específica del artículo 7 de la Ley 26.075 de Financiamiento Educativo se encuentra pendiente de definir por Ley de Presupuesto Nacional 2020.
- <sup>(11)</sup> Montos girados por Nación a través de la Coparticipación Federal de Impuestos; se imputa como una transferencia corriente de origen nacional.
- <sup>(12)</sup> Corresponde a lo antes publicado bajo el nombre "Denuncia Pacto Fiscal - Recursos a cuenta por dif. de coparticipación Ley 10.077".

