

INFORME SOBRE LA RECAUDACIÓN DE LA PROVINCIA DE CÓRDOBA

Diciembre y Anual 2021

Contenido

Resumen Ejecutivo	3
Recursos de origen provincial	3
Recursos de origen nacional.....	4
Anexo - Recaudación de la Provincia de Córdoba	8
Recaudación mensual de la Provincia de Córdoba - Administración General - Año 2021.....	8
Referencias.....	¡Error! Marcador no definido.



Resumen Ejecutivo

- ✓ La **recaudación total del mes de diciembre de 2021** fue de **\$53.321 millones**, lo que significa un crecimiento nominal del 65% respecto al mismo mes del año 2020. Si se descuenta la inflación, considerando a tal fin el Índice de Precios al Consumidor de la Provincia de Córdoba hasta el mes de noviembre de 2021 y una estimación propia para el mes de diciembre, la recaudación experimentó un incremento interanual del orden del 10% en términos reales (Gráfico 1).
- ✓ Desagregando los recursos del mes de diciembre según su origen, los provinciales registraron un crecimiento nominal interanual del 70%, lo que en términos reales representa un incremento del 13%. Los de origen nacional, por su parte, presentaron un crecimiento en términos nominales de 62%, lo que neto del efecto del crecimiento de los precios implica un incremento en términos reales del 8% con respecto a diciembre del año 2020 (Gráfico 1).
- ✓ A nivel agregado, la **recaudación total del año 2021** fue de **\$500.865 millones**, lo que implica un crecimiento interanual del 63% nominal y 11% real. Los recursos de origen provincial muestran incrementos del 65% y 12% nominal y real respectivamente. Por su parte, los recursos de origen nacional crecieron en igual periodo un 62% y 10% en términos nominales y reales, respectivamente (Gráfico 2).
- ✓ El crecimiento de la recaudación del año 2021 se explica básicamente por la mejora en los niveles de actividad respecto a un contexto macroeconómico que se presentaba adverso desde mediados del año 2018 y que se profundizó ampliamente por la irrupción del COVID19 en 2020. Si la comparación se efectúa con un período que no se encuentre afectado por la recesión, puede verse que el crecimiento del año 2021 no alcanzó a compensar las caídas recaudatorias de los años previos. En efecto, al tomar como referencia la recaudación del año 2017, el impacto de la crisis sobre los ingresos provinciales muestra una pérdida real del orden del 2% para el 2021, con dinámicas bien diferentes según sea el origen de los fondos. Mientras que los ingresos de origen provincial presentan una caída real del 8%, los de origen nacional presentan un crecimiento del 2% real para el período 2017-2021 (Gráfico 3).
- ✓ La estructura impositiva provincial muestra una alta dependencia de ingresos ligados a la actividad económica, lo que lleva a que las finanzas de la Provincia de Córdoba sufran a la par los embates de la crisis nacional. En efecto, el 84% de la recaudación del año 2021 estuvo conformada por lo recaudado en concepto de IVA, Ganancias, Ingresos Brutos y Sellos.

Recursos de origen provincial

- ✓ Dentro de los recursos propios, el **Impuesto sobre los Ingresos Brutos** representó en diciembre de 2021 el 74% de la recaudación propia de la Provincia. La alta participación de este impuesto hace que su dinámica recaudatoria impacte fuertemente en las finanzas provinciales. En diciembre, este impuesto muestra un incremento del 73% nominal, lo que en términos reales significa un incremento del 16%. En el acumulado anual el crecimiento de este impuesto asciende al 66% nominal y 13% real. Tomando

como periodo base de comparación al año 2017, el Impuesto sobre los Ingresos Brutos presenta una caída real del 9% en el acumulado del año 2021.

- ✓ En el caso de los **Impuestos Patrimoniales**, el agregado de este conjunto de impuestos muestra incrementos por debajo de la inflación, tanto en la comparación interanual mensual (43% nominal y -4% real; Gráfico 4) como al comparar la recaudación acumulada a diciembre (44% nominal y -2% real; Gráfico 5). Esta performance se debe a la actualización de la emisión 2021 por debajo de la inflación promedio anual del año previo, que es el que se usa como referencia en el diseño de la política tributaria del año siguiente.
- ✓ En el caso del **Impuesto a los Sellos**, en el mensual de diciembre 2021 muestra un crecimiento del 19% en términos reales, acumulando el año un crecimiento del 24% real frente a la anualidad 2020, reflejándose así la gran dependencia de este tributo en relación al comportamiento de la economía. La base imponible del impuesto se compone principalmente por tres grandes conceptos relacionados al mercado inmobiliario, los consumos con tarjetas de crédito y a las operaciones realizadas en el mercado automotor.

Recursos de origen nacional

- ✓ En **diciembre 2021**, los **recursos coparticipados** a las provincias muestran, en el caso de Córdoba, un aumento del 65% en términos nominales, lo que descontando el efecto inflacionario representa un incremento real del 10%.
- ✓ Los **recursos nacionales**, en conjunto, muestran en diciembre un incremento del 8% en términos reales respecto al 2020 y un 13% si se toma como referencia el 2017. En estos recursos, el Impuesto a las Ganancias y el Impuesto al Valor Agregado tienen un rol protagónico puesto que representaron, entre ambos, el 86% del total de recursos nacionales.
- ✓ En diciembre, el **Impuesto a las Ganancias** presenta un incremento del 55% en términos nominales y un 3% en términos reales. En relación al desempeño del **IVA**, se observa una variación nominal del 73% respecto a diciembre 2020, lo que implica un incremento por encima del aumento de los precios (incremento real del 16%).
- ✓ En el **acumulado del año 2021**, se observa que el **Impuesto a las Ganancias** y el **IVA** crecieron ambos por encima de la inflación. El Impuesto a las Ganancias tuvo un incremento del 60% (9% real) a lo largo de 2021, representando el 39% del total de recursos de origen nacional. Los ingresos correspondientes a la coparticipación del IVA crecieron en un 70% en términos nominales frente al 2020 (es decir, un crecimiento real del 15%).
- ✓ El Fondo de Compensación creado por el Consenso Fiscal¹, permitió el ingreso de \$366 millones durante el mes de diciembre y un total de \$3.120 millones a lo largo del año 2021. Este Fondo se destina a inversiones de infraestructura sanitaria, educativa,

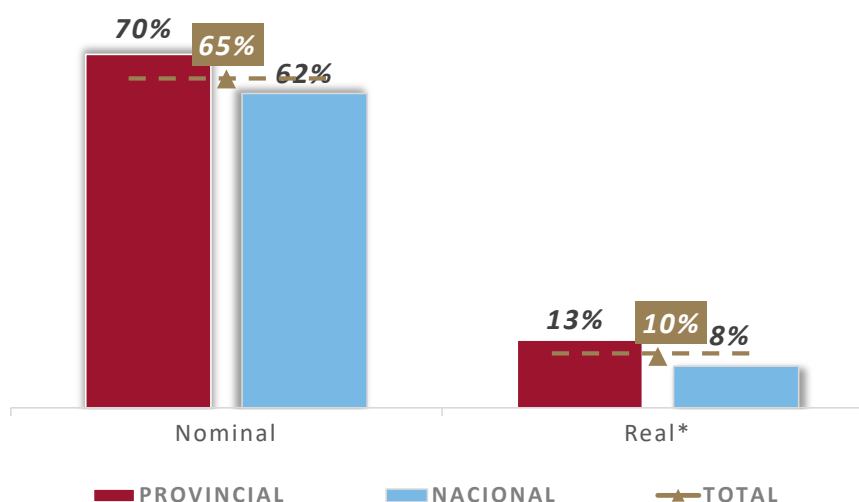
¹ En el punto II inciso a) y b) del Consenso Fiscal, el Gobierno Nacional se comprometió a compensar a las Provincias y CABA por la pérdida resultante de la derogación del Art. 104° de la Ley de Impuestos a las Ganancias y por la renuncia de las jurisdicciones al 30% del impuesto al cheque.

hospitalaria, productiva, de vivienda o vial, tanto por parte de la Provincia como por sus municipios y comunas².

- ✓ Por su parte, el Bono Nación Consenso Fiscal³, permitió el ingreso de \$115 millones durante el mes de diciembre y de \$1.377 millones en todo 2021. Este Fondo fue creado con el objetivo de compensar a las provincias por el desistimiento de los juicios por deudas entre las jurisdicciones.
- ✓ En Anexo se presenta información detallada sobre la evolución de ingresos de la Provincia en el año 2021.

Gráfico 1. Evolución de los recursos de la Provincia según origen

Variación interanual – Diciembre 2021



*Nota: * En base a IPC Córdoba, inflación interanual mensual 2021 (IPC Córdoba hasta noviembre 2021 y estimación propia para el mes de diciembre).*

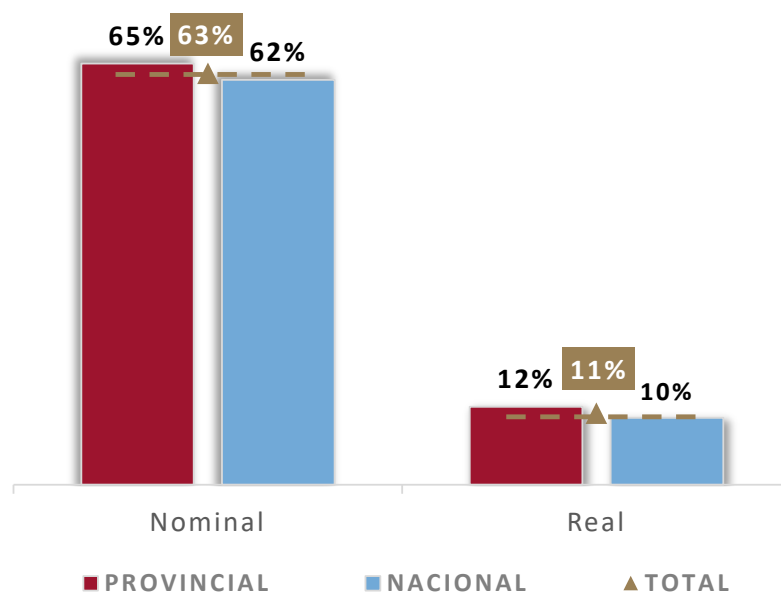
Fuente: Ministerio de Finanzas.

² El 20% de lo recibido por el Fondo de Compensación es transferido automáticamente a los Municipios y Comunas de la Provincia. Estos recursos son distribuidos en función de los índices de reparto de la Ley de Coparticipación Provincial N° 8.663.

³ Este bono fue establecido en el Consenso Fiscal firmado a fines del 2017. Nación se comprometió a distribuir los servicios del bono de manera mensual a las provincias a partir de agosto de 2018 en función de los coeficientes de coparticipación nacional. Los pagos se efectúan con un sistema de amortización francés, en cuotas constantes por un período de 10 años. Dicho bono luego es coparticipado a municipios y comunas teniendo en cuenta los coeficientes de coparticipación provincial.

Gráfico 2. Evolución de los recursos de la Provincia según origen

Variación interanual – Acumulado año 2021

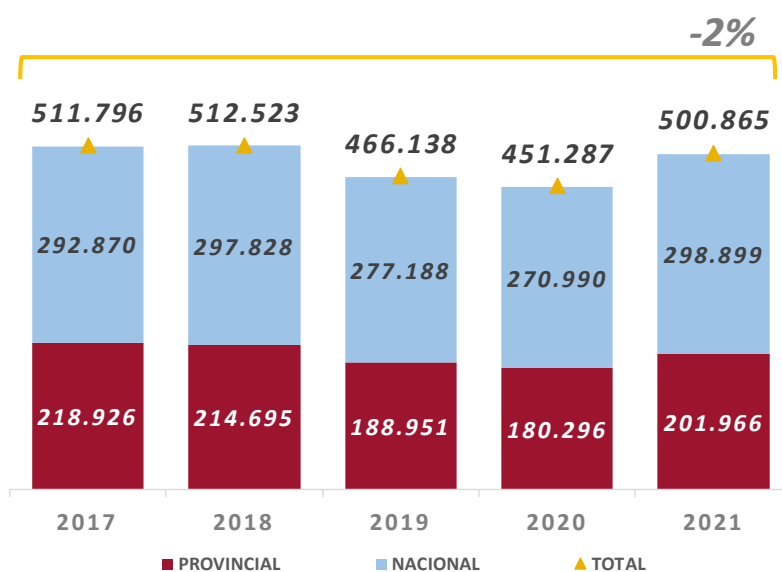


*Nota: * En base a IPC Córdoba, inflación promedio interanual para el período enero-diciembre 2021 (IPC Córdoba hasta noviembre 2021 y estimación propia para el mes de diciembre).*

Fuente: Ministerio de Finanzas.

Gráfico 3. Evolución de los recursos de la Provincia de Córdoba según origen

Recaudación en millones de pesos a precios de 2021* – Acumulados anuales 2017-2021

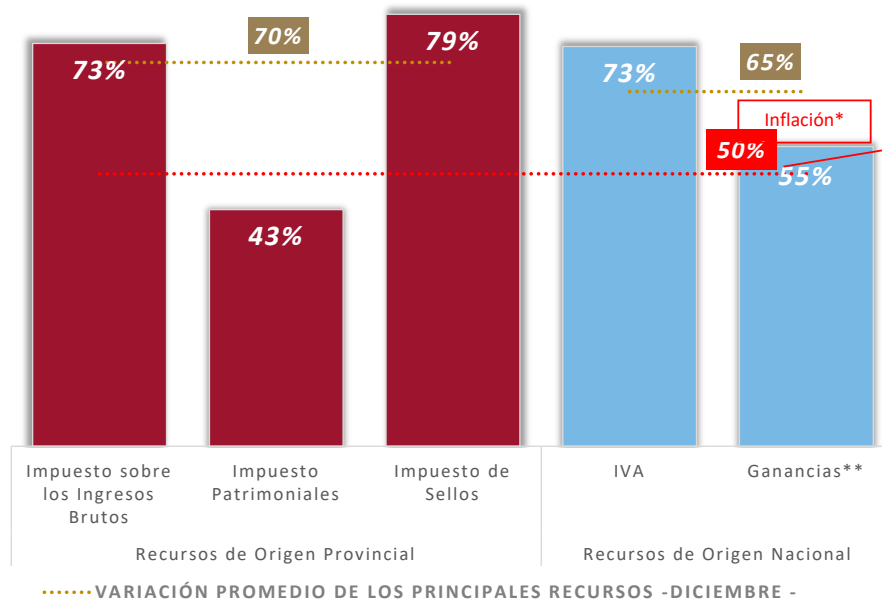


*Nota: * En base a IPC Córdoba, inflación interanual promedio para el período enero-diciembre de cada año (IPC Córdoba hasta noviembre 2021 y estimación propia para el mes de diciembre).*

Fuente: Ministerio de Finanzas.

Gráfico4. Principales recursos provinciales y nacionales

Variaciones mensuales interanuales – Diciembre 2021



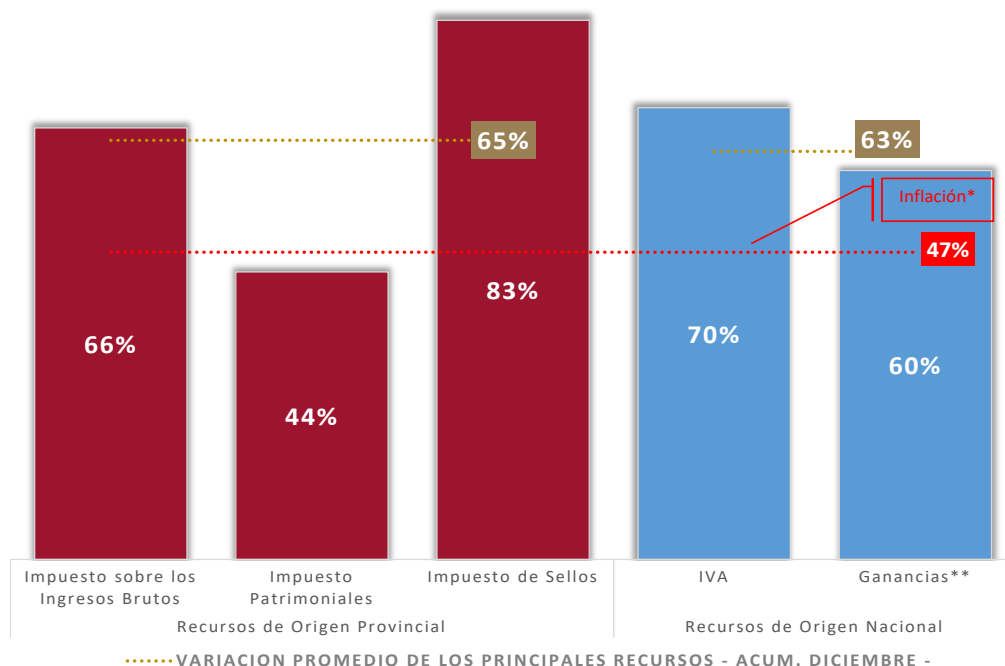
Nota: * En base a IPC Córdoba, inflación interanual al mes de diciembre 2021 (IPC Córdoba hasta noviembre 2021 y estimación propia para el mes de diciembre).

** Incluye lo recibido a través del Régimen de Coparticipación Federal de Impuestos y el Fondo para Obras de Infraestructura y Programas Sociales.

Fuente: Ministerio de Finanzas.

Gráfico 5. Principales recursos provinciales y nacionales

Variaciones acumuladas interanuales – Acumulado año 2021



Nota: * En base a IPC Córdoba, inflación interanual promedio para el período enero-diciembre 2021 (IPC Córdoba hasta noviembre 2021 y estimación propia para el mes de diciembre).

** Incluye lo recibido a través del Régimen de Coparticipación Federal de Impuestos y el Fondo para Obras de Infraestructura y Programas Sociales.

Fuente: Ministerio de Finanzas.

Anexo - Recaudación de la Provincia de Córdoba

Recaudación mensual de la Provincia de Córdoba - Administración General - Año 2021

En millones de pesos corrientes

	Enero 2021	Febrero 2021	Marzo 2021	Abril 2021	Mayo 2021	Junio 2021	Julio 2021	Agosto 2021	Septiembre 2021	Octubre 2021	Noviembre 2021	Diciembre 2021	Total 2021
Total	33.869	35.333	34.979	37.612	40.732	42.133	39.258	46.446	44.588	45.484	47.109	53.321	500.865
Recursos de Origen Provincial ⁽¹⁾	14.094	15.843	14.992	15.350	17.760	15.113	16.008	17.691	17.856	17.734	19.004	20.521	201.966
Recursos Tributarios	13.847	15.614	14.717	15.088	17.494	14.888	15.724	17.360	17.552	17.401	18.728	20.275	198.688
Impuesto provinciales y Fondos relacionados	13.596	15.218	14.344	14.745	16.803	14.682	15.458	16.952	17.108	16.919	18.236	19.723	193.784
Impuesto sobre los Ingresos Brutos ⁽²⁾	9.863	9.188	9.503	10.315	10.524	11.203	11.781	12.741	13.393	12.811	14.292	15.152	140.765
Impuesto Inmobiliario ⁽³⁾	1.831	3.870	2.249	2.256	4.333	1.499	1.469	1.569	1.507	1.421	1.388	1.652	25.044
Impuesto a la Propiedad Automotor	540	926	1.206	492	444	460	490	539	546	482	448	574	7.149
Impuesto de Sellos	1.358	1.228	1.378	1.679	1.500	1.518	1.714	2.100	1.658	2.203	2.104	2.341	20.780
Impuesto a las Embarcaciones	3,6	6,4	7,6	3,1	2,4	2,5	3,3	3,8	3,8	2,8	2,8	4,2	46,4
Tasas Retributivas de Servicios	142	100	162	156	134	168	186	191	221	210	222	305	2.196
Tasa Vial Provincial ⁽⁴⁾	0,2	0,2	0,2	0,2	0,2	0,3	0,8	1,8	0,3	5,0	1,5	1,0	11,7
Otras Tasas Retributivas de Servicios NCP ⁽⁵⁾	141,6	99,6	161,4	156,0	134,2	167,6	185,1	189,0	220,4	205,1	220,5	304,0	2.185
Otros Recursos Tributarios NCP	109	297	211	187	556	38	81	217	223	271	270	247	2.708
Fondo Asistencia e Inclusión Social	66	216	164	116	146	10	52	169	191	250	246	224	1.851
Otros Recursos Tributarios NCP ⁽⁶⁾	43	80	47	71	411	28	29	48	32	21	24	23	857,3
Recursos No Tributarios	247	229	275	262	266	225	284	330	304	333	276	246	3.278
Multas de Tránsito - Ministerio de Seguridad	206	169	224	209	183	174	215	268	260	269	204	203	2.583
Recupero de Obras Sociales - Ministerio de Salud	35	56	44	48	78	36	56	51	31	56	67	38	597
Otros Recursos No Tributarios NCP	7	4	6	5	5	14	14	12	8	5	5	5	97
Recursos de Origen Nacional	19.775	19.490	19.987	22.262	22.972	27.020	23.249	28.756	26.733	27.750	28.106	32.800	298.899
Coparticipación Federal de Impuestos (CFI)	14.248	13.291	14.183	14.997	16.519	18.100	16.764	18.960	19.058	19.194	20.600	23.352	209.266
CFI- Ley 23.548	13.957	13.018	13.875	14.675	16.207	17.768	16.342	18.538	18.621	18.763	20.135	22.871	204.770
Compensación Consenso Fiscal - Ley 27.429 (Pto II.a Consenso Fiscal) ⁽⁷⁾	176	159	194	207	197	218	308	308	322	316	349	366	3.120
Bono Nación Consenso Fiscal	115	115	115	115	115	115	115	115	115	115	115	115	1.377
Fondo para Obras de Inf. y Prog. Soc.- Ley 27.429 (Punto I.c Consenso Fiscal) ⁽⁸⁾	2.132	2.154	2.066	2.150	3.128	3.277	2.663	3.382	3.023	3.258	3.348	3.797	34.380
Fondo Federal Solidario ⁽⁹⁾	0	0	0	0	0	0	0	0	0	0	0	0	0
Otros Recursos de origen nacional NCP	3.395	4.045	3.737	5.115	3.325	5.643	3.822	6.413	4.651	5.298	4.158	5.651	55.254
Ley 26.075 - Financiamiento Educativo	2.421	2.178	2.663	2.421	2.299	2.542	2.542	2.542	2.663	2.299	2.542	2.663	29.772
IVA Ley 23966 Art 5	234	211	246	253	237	268	270	279	302	283	311	353	3.248
Imp.sobre los Bienes Personales Art.30	54	196	60	320	50	392	73	496	173	356	123	305	2.598
Fondo Cooperativo (Ley 7.734 y Ley 23.427) ⁽¹⁰⁾	9	5	6	5	17	7	7	6	6	6	17	10	102
Imp. a los Bs. Personales - Ley 24.699 - Distribuidos según Ley 23.548	270	977	300	1.591	250	1.948	363	2.467	860	1.769	612	1.516	12.922
Imp. a los Combustibles - Obras de Infraestructura	54	64	61	70	62	67	77	84	85	79	74	113	889
Imp. a los Combustibles - Obras de Vialidad Provincial	121	146	138	159	141	151	174	190	192	179	166	255	2.013
Imp. a los Combustibles - Fo.Na.Vi.	166	200	189	219	193	207	239	261	264	246	228	350	2.763
Fondo Compensador de Desequilibrios Fiscales - Ley 24.130 ⁽¹¹⁾	1	1	1	1	1	1	1	1	1	1	1	1	6,0
Régimen Simp. para Pequeños Contribuyentes - Ley 24.977	55	56	64	66	64	50	68	77	96	69	73	76	815
Servicios Nacionales Transferidos	10	10	10	10	10	10	10	10	10	10	10	10	125
Imp. sobre los Activos - Fondo Educativo	0	0	0	0	0	0	0	0	0	0	0	0	0,01

Notas: NCP significa No Considerados Previamente. La información estadística puede diferir de la información contable presentada en las Ejecuciones Presupuestarias Trimestrales. La información se actualiza el día 10 de cada mes. *Datos Provisorios,sujetos a la realización de ajustes contables.

Fuente: Secretaría de Ingresos Públicos - Ministerio de Finanzas de la Provincia de Córdoba.

Referencias

- ⁽¹⁾ Se incluye en esta clasificación sólo los recursos provinciales en los que la Dirección General de Rentas es la encargada de su recaudación. Se excluyen aquellos recaudados por otras entidades públicas provinciales, por ejemplo, el Fondo para el Desarrollo Energético Provincial recaudado por EPEC;
- ⁽²⁾ Incluye lo recaudado para el Fondo para el Financiamiento del Sistema Educativo (Fo.Fi.SE), el Fondo para el Financiamiento de Obras de Infraestructura (FFOI) percibidos por devengamiento de ejercicios anteriores y el Fondo Solidario de Cobertura y Financiación para Desequilibrios de la Caja de Jubilaciones;
- ⁽³⁾ Incluye lo recaudado para el Fondo para el Financiamiento del Sistema Educativo (Fo.Fi.SE) percibido por devengamiento de ejercicios anteriores, Fondo Rural Infraestructura y Gasoducto, Fondo Mantenimiento Red Firme Natural, Fondo Acuerdo Federal; Fondo de Consorcio Canallero, el Fondo Especial de Conservación del Suelo y Fondo de Infraestructura de Redes de Gas para Municipios y Comunas.
- ⁽⁴⁾ Percibido por devengamientos de ejercicios anteriores;
- ⁽⁵⁾ Entre las más relevantes, por el monto recaudado, se encuentran las tasas cobradas por la Jefatura de Policía y el Ministerio de Transporte (Ley 8669) por los servicios prestados por los mismos;
- ⁽⁶⁾ Refiere a ingresos eventuales, como pueden ser aquellos que ingresan por el pago de un tributo o de la suma de varios tributos adeudados, por orden de un juez, entre otros;
- ⁽⁷⁾ Corresponde a lo recibido en concepto de Compensación por la disminución efectiva de recursos en 2018 resultante de la eliminación del artículo 104 de la Ley de Impuesto a las Ganancias y del aumento de la asignación específica del Impuesto al Cheque con destino al financiamiento de ANSES, en el marco del Consenso Fiscal -Ley Nacional N° 27.429-, lo que tendrá como destino el financiamiento de inversiones de infraestructura sanitaria, educativa, hospitalaria, productiva, de vivienda o vial -en sus ámbitos urbanos o rurales-, tanto por parte de la Provincia como de los respectivos Municipios y Comunas (Punto II, inc. a), Anexo Ley 27.429);
- ⁽⁸⁾ Corresponde a lo anteriormente recibido como Imp. a las Ganancias - Excedente Fondo Conurbano y Necesidades Básicas Insatisfechas.
- ⁽⁹⁾ Derogado mediante Decreto 756/2018.
- ⁽¹⁰⁾ Montos girados por Nación a través de la Coparticipación Federal de Impuestos; se imputa como una transferencia corriente de origen nacional.
- ⁽¹¹⁾ Corresponde a lo antes publicado bajo el nombre "Denuncia Pacto Fiscal - Recursos a cuenta por dif. de coparticipación Ley 10.077".

