

# INFORME SOBRE LA RECAUDACIÓN DE LA PROVINCIA DE CÓRDOBA

---

*Julio 2021*

---

## Contenido

Informe JULIO 2021 .....	3
Recursos de origen provincial .....	3
Recursos de origen nacional.....	4
Anexo - Recaudación de la Provincia de Córdoba.....	8
Recaudación mensual de la Provincia de Córdoba - Administración General - Año 2021 .....	8
Referencias.....	9



## Informe JULIO 2021

### En julio la recaudación se ubicó 12% por debajo de niveles pre-crisis

- ✓ La recaudación total del mes de julio de 2021 fue de \$39.614 millones, lo que significa un crecimiento nominal del 66% respecto al mismo mes del año 2020. Si se descuenta la inflación, considerando a tal fin el Índice de Precios al Consumidor de la Provincia de Córdoba hasta el mes de junio y una estimación propia para el mes de julio de 2021, la recaudación experimentó un incremento interanual del 9% en términos reales.
- ✓ Se acumulan así once meses consecutivos de variación real interanual positiva a lo largo de los 37 meses transcurridos desde el inicio de la crisis (incluyendo el mes de agosto de 2020, con un magro 0,6% real), de los cuales 26 registraron variaciones negativas. Sin embargo, desde el mes de mayo de 2021 los recursos crecen a tasas decrecientes (Gráfico 1).
- ✓ El incremento de julio frente al mismo mes de 2020 se explica principalmente por la baja base de comparación de la recaudación producto de las restricciones implementadas con motivo de la pandemia de Covid-19<sup>1</sup>. La pandemia profundizó la crisis nacional que empezó a impactar en las finanzas provinciales en julio de 2018. En este sentido, el mes de julio de 2020 presentó una reducción de la actividad económica del orden del 13% interanual, la tercera mayor contracción de 2020. Para aislar el efecto de la crisis sobre la recaudación es necesario remontarse al mes de julio de 2017, período frente al cual los ingresos provinciales registran una caída del 12% en términos reales. Por su parte, realizando la comparación respecto a julio de 2018 se observa una caída del -8% y del -2% frente a julio de 2019.
- ✓ En julio, se observa que el desempeño de los impuestos cuya dinámica recaudatoria depende del ciclo económico (IVA, Ganancias, Ingresos Brutos y Sellos) se ubicaron en niveles por debajo a los observados previo a la crisis (excepto IVA que apenas creció en términos reales). En conjunto, este tipo de impuestos representó el 87% del total recaudado en julio de 2021 y mostraron una reducción del 6% real respecto a julio de 2017 (Gráfico 2).

### Análisis de recursos según origen

- ✓ En julio, y al igual que lo ocurrido en los últimos 3 meses, los recursos provinciales mostraron un mejor desempeño si se compara con los nacionales. Mientras que los **provinciales** registraron un crecimiento nominal interanual del 67%, lo que en términos reales representa un incremento del 10%, los de **origen nacional** presentaron un crecimiento del 65% nominal, lo que neto del efecto del crecimiento de los precios implica un incremento del 9% real con respecto a julio del año 2020 (Gráfico 3).

### Recursos de origen provincial

- ✓ Entre los recursos de origen provincial, el **Impuesto sobre los Ingresos Brutos** representó en julio de 2021 el 74% de la recaudación de este tipo de impuestos. La alta participación

---

<sup>1</sup> En 2020, a partir del 20 de marzo y hasta el 26 de abril inclusive, se implementó en todo el territorio nacional el denominado Aislamiento Social Preventivo y Obligatorio (ASPO). Luego, a partir del 27 de abril, se establecieron medidas de aislamiento o distanciamiento, en función de la situación sanitaria de cada zona geográfica.

de este impuesto hace que su dinámica recaudatoria impacte fuertemente en las finanzas provinciales. En julio, este impuesto muestra un incremento del 69% nominal (Gráfico 4), lo que equivale a un incremento real del 12% respecto a igual periodo del 2020. Si se toma como periodo base de comparación al año 2017, la variación interanual apunta una caída real que se ubica en el 10%.

- ✓ El **Impuesto de Sellos**<sup>2</sup>, por su parte, creció a un ritmo del 16% real, contabilizando el decimotercero mes consecutivo de crecimiento real, y explicado básicamente por operaciones financieras, donde los bancos y empresas actúan como agentes de retención (la recaudación por esta vía significa el 48% del total y creció un 76% nominal); transacciones de automotores, donde el Registro de la Propiedad Automotor actúa como agente de recaudación (27% del total y una variación del 74% nominal); y operaciones inmobiliarias (11% del total, +116% nominal). Si se realiza la comparación frente al mes de julio de 2017, la recaudación de este tributo cayó un 8% real interanual.
- ✓ Los **Impuestos Patrimoniales** en su conjunto mostraron un incremento real del 3%. El inmobiliario, que concentró en julio el 74% de este tipo de impuestos, registró un incremento interanual del 57% en términos nominales (+4% real), explicado por un incremento del 61% del urbano y del 53% en el caso del rural, ambos en términos nominales. El Impuesto Automotor, por su parte, mostró un aumento del 53% en términos nominales frente a julio del año pasado (+1% real).
- ✓ Aproximadamente un 3% de la recaudación de origen provincial del mes de julio está explicada por la cancelación de deudas anteriores al 29/02/2020 mediante Títulos de Pago de Acreencias (TIPA).

### Recursos de origen nacional

- ✓ En julio, los **recursos coparticipados** a las provincias muestran, en el caso de Córdoba, un aumento del 67% en términos nominales, lo que descontando el efecto inflacionario representa un incremento real del 10%.
- ✓ Los **recursos nacionales**, en conjunto, muestran en julio un incremento del 9% en términos reales respecto al 2020, y caídas del 6%, 7% y 11% si se toma como referencia al mismo mes de los años 2019, 2018 y 2017, respectivamente. Tanto Ganancias como el Impuesto al Valor Agregado tienen un rol protagónico entre los impuestos de origen nacional, puesto que representan el 90% de este tipo de impuestos.
- ✓ En julio, el **Impuesto a las Ganancias** presenta un incremento del 69% en términos nominales y un incremento del 11% en términos reales. En relación al desempeño del **IVA**, al igual que en caso del Impuesto a los Ingresos Brutos, la alta prociclicidad de este impuesto junto a la baja base de comparación que supone julio de 2020 explicaron el incremento nominal interanual del 87% (+24% real).
- ✓ El **Fondo de Compensación** creado por el Consenso Fiscal<sup>3</sup>, permitió el ingreso de \$308 millones durante el mes de julio. Este Fondo se destina a inversiones de infraestructura

---

<sup>2</sup> La base imponible del impuesto se compone principalmente por tres grandes conceptos relacionados al mercado inmobiliario, los consumos con tarjetas de crédito y a las operaciones realizadas en el mercado automotor.

<sup>3</sup> En el punto II inciso a) y b) del Consenso Fiscal, el Gobierno Nacional se comprometió a compensar a las Provincias y CABA por la pérdida resultante de la derogación del Art. 104° de la Ley de Impuestos a las Ganancias y por la renuncia de las jurisdicciones al 30% del impuesto al cheque.

sanitaria, educativa, hospitalaria, productiva, de vivienda o vial, tanto por parte de la Provincia como por sus municipios y comunas<sup>4</sup>.

- ✓ Por su parte, el **Bono Nación Consenso Fiscal**<sup>5</sup>, permitió el ingreso de \$115 millones durante el mes de julio. Este Fondo fue creado con el objetivo de compensar a las provincias por el desistimiento de los juicios por deudas entre las jurisdicciones.
- ✓ En Anexo se presenta información detallada sobre los ingresos de la Provincia en el año 2021.

---

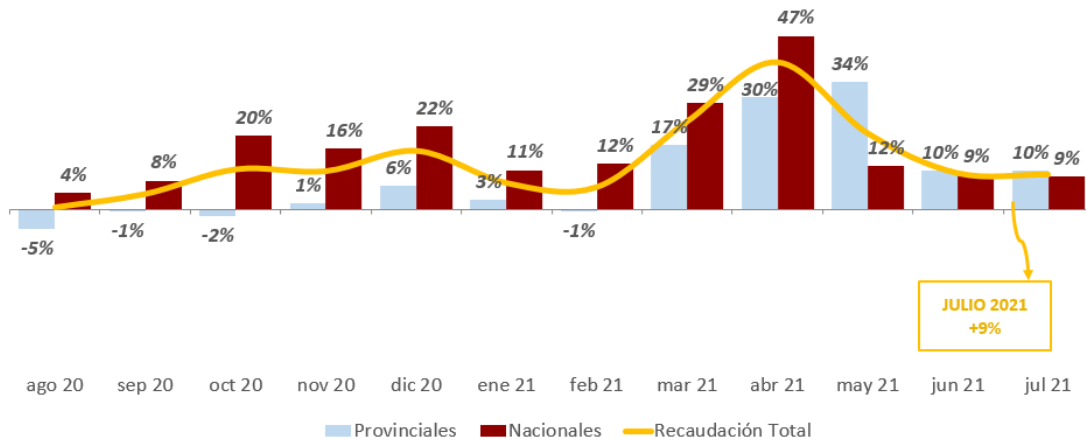
<sup>4</sup> El 20% de lo recibido por el Fondo de Compensación es transferido automáticamente a los Municipios y Comunas de la Provincia. Estos recursos son distribuidos en función de los índices de reparto de la Ley de Coparticipación Provincial N° 8.663.

<sup>5</sup> Este bono fue establecido en el Consenso Fiscal firmado a fines del 2017. Nación se comprometió a distribuir los servicios del bono de manera mensual a las provincias a partir de agosto de 2018 en función de los coeficientes de coparticipación nacional. Los pagos se efectúan con un sistema de amortización francés, en cuotas constantes por un período de 10 años. Dicho bono luego es coparticipado a municipios y comunas teniendo en cuenta los coeficientes de coparticipación provincial.



### Gráfico 1. Variaciones reales\* de los recursos mensuales de la Provincia de Córdoba

En % respecto a igual mes del año anterior. Por origen.

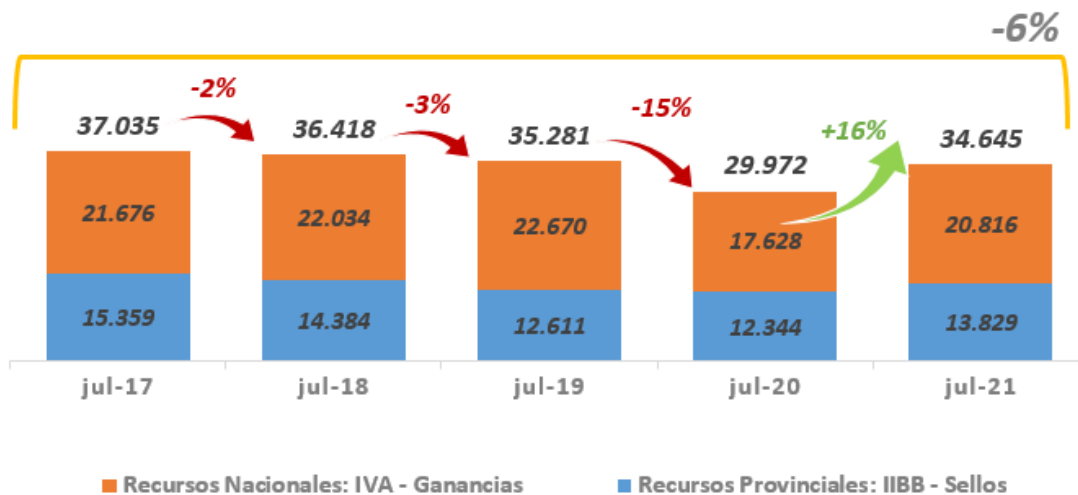


Nota: \* En base a inflación interanual a cada mes (IPC Córdoba hasta junio 2021 y estimación propia para el mes de julio 2021).

Fuente: Ministerio de Finanzas.

### Gráfico 2. Variaciones reales\* en la recaudación de impuestos relacionados a la actividad económica

En millones de pesos de julio del 2021\*



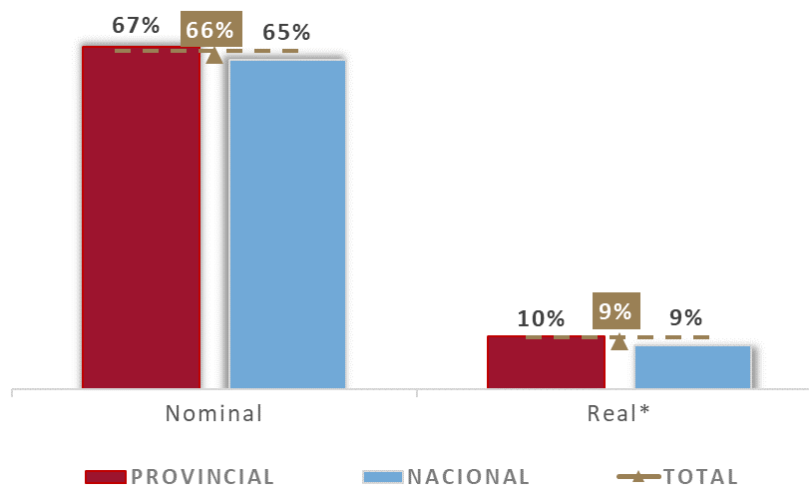
Nota: \* En base a inflación interanual a cada mes (IPC Córdoba hasta junio 2021 y estimación propia para el mes de julio 2021).

Fuente: Ministerio de Finanzas.



### Gráfico 3. Evolución de los recursos de la Provincia según origen

Variación interanual – Julio 2021

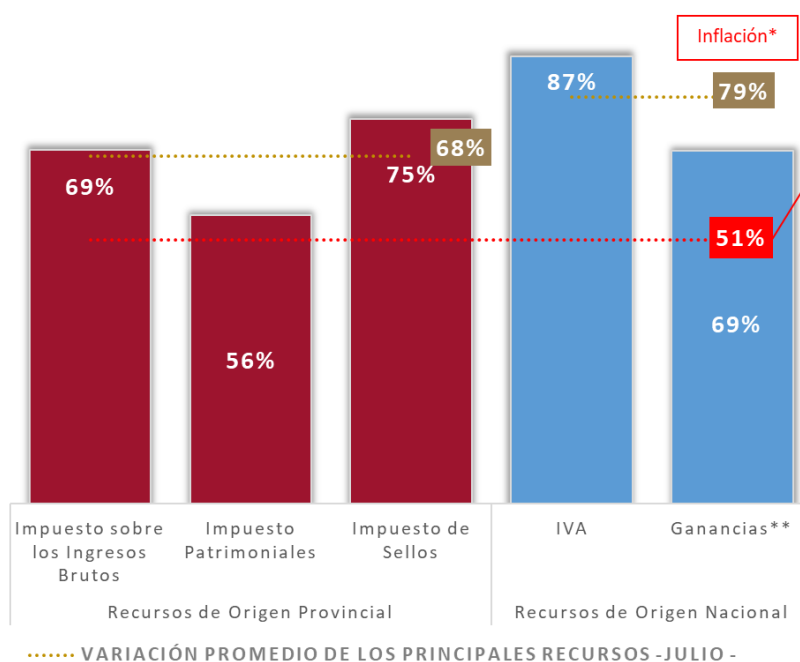


Nota: \* En base a IPC Córdoba, inflación interanual mensual 2021 (IPC Córdoba hasta junio 2021 y estimación propia para el mes de julio de 2021).

Fuente: Ministerio de Finanzas.

### Gráfico 4. Principales recursos provinciales y nacionales

Variaciones mensuales interanuales – Julio 2021



Nota: \* En base a IPC Córdoba, inflación interanual mensual 2021 (IPC Córdoba hasta junio 2021 y estimación propia para el mes de julio de 2021).

\*\* Incluye lo recibido a través del Régimen de Coparticipación Federal de Impuestos y el Fondo para Obras de Infraestructura y Programas Sociales.

Fuente: Ministerio de Finanzas.

## Anexo - Recaudación de la Provincia de Córdoba

### Recaudación mensual de la Provincia de Córdoba - Administración General - Año 2021

En millones de pesos corrientes

	Enero 2021	Febrero 2021	Marzo 2021	Abril 2021	Mayo 2021	Junio 2021	Julio 2021*	Total
<b>Total</b>	<b>33.869</b>	<b>35.333</b>	<b>34.979</b>	<b>37.612</b>	<b>40.732</b>	<b>42.133</b>	<b>39.614</b>	<b>264.272</b>
<b>Recursos de Origen Provincial <sup>(1)</sup></b>	<b>14.094</b>	<b>15.843</b>	<b>14.992</b>	<b>15.350</b>	<b>17.760</b>	<b>15.113</b>	<b>16.364</b>	<b>109.517</b>
<b>Recursos Tributarios</b>	<b>13.847</b>	<b>15.614</b>	<b>14.717</b>	<b>15.088</b>	<b>17.494</b>	<b>14.888</b>	<b>16.165</b>	<b>107.814</b>
<b>Impuesto provinciales y Fondos relacionados</b>	<b>13.596</b>	<b>15.218</b>	<b>14.344</b>	<b>14.745</b>	<b>16.803</b>	<b>14.682</b>	<b>15.909</b>	<b>105.297</b>
Impuesto sobre los Ingresos Brutos <sup>(2)</sup>	9.863	9.188	9.503	10.315	10.524	11.203	12.115	72.710
Impuesto Inmobiliario <sup>(3)</sup>	1.831	3.870	2.249	2.256	4.333	1.499	1.545	17.582
Impuesto a la Propiedad Automotor	540	926	1.206	492	444	460	532	4.601
Impuesto de Sellos	1.358	1.228	1.378	1.679	1.500	1.518	1.714	10.375
Impuesto a las Embarcaciones	4	6	8	3	2	2	4	29
<b>Tasas Retributivas de Servicios</b>	<b>142</b>	<b>100</b>	<b>162</b>	<b>156</b>	<b>134</b>	<b>168</b>	<b>176</b>	<b>1.038</b>
Tasa Vial Provincial <sup>(4)</sup>	0,2	0,2	0,2	0,2	0,2	0,3	0,8	2,2
Otras Tasas Retributivas de Servicios NCP <sup>(5)</sup>	142	100	161	156	134	168	175	1.035,6
<b>Otros Recursos Tributarios NCP</b>	<b>109</b>	<b>297</b>	<b>211</b>	<b>187</b>	<b>556</b>	<b>38</b>	<b>80</b>	<b>1.479</b>
Fondo Asistencia e Inclusión Social	66	216	164	116	146	10	52	771
Otros Recursos Tributarios NCP <sup>(6)</sup>	43	80	47	71	411	28	28	708
<b>Recursos No Tributarios</b>	<b>247</b>	<b>229</b>	<b>275</b>	<b>262</b>	<b>266</b>	<b>225</b>	<b>199</b>	<b>1.703</b>
Multas de Tránsito - Ministerio de Seguridad	206	169	224	209	183	174	171	1.335
Recupero de Obras Sociales - Ministerio de Salud	35	56	44	48	78	36	15	313
Otros Recursos No Tributarios NCP	7	4	6	5	5	14	13	55
<b>Recursos de Origen Nacional</b>	<b>19.775</b>	<b>19.490</b>	<b>19.987</b>	<b>22.262</b>	<b>22.972</b>	<b>27.020</b>	<b>23.249</b>	<b>154.755</b>
<b>Coparticipación Federal de Impuestos (CFI)</b>	<b>14.248</b>	<b>13.291</b>	<b>14.183</b>	<b>14.997</b>	<b>16.519</b>	<b>18.100</b>	<b>16.764</b>	<b>108.103</b>
CFI- Ley 23.548	13.957	13.018	13.875	14.675	16.207	17.768	16.342	105.842
Compensación Consenso Fiscal - Ley 27.429 (Pto II.a Consenso Fiscal) <sup>(7)</sup>	176	159	194	207	197	218	308	1.458
Bono Nación Consenso Fiscal	115	115	115	115	115	115	115	803
<b>Fondo para Obras de Inf. y Prog. Soc.- Ley 27.429 (Punto I.c Consenso Fiscal) <sup>(8)</sup></b>	<b>2.132</b>	<b>2.154</b>	<b>2.066</b>	<b>2.150</b>	<b>3.128</b>	<b>3.277</b>	<b>2.663</b>	<b>17.570</b>
<b>Fondo Federal Solidario <sup>(9)</sup></b>	<b>0</b>	<b>0</b>	<b>0</b>	<b>0</b>	<b>0</b>	<b>0</b>	<b>0</b>	<b>0</b>
<b>Otros Recursos de origen nacional NCP</b>	<b>3.395</b>	<b>4.045</b>	<b>3.737</b>	<b>5.115</b>	<b>3.325</b>	<b>5.643</b>	<b>3.822</b>	<b>29.082</b>
Ley 26.075 - Financiamiento Educativo <sup>(10)</sup>	2.421	2.178	2.663	2.421	2.299	2.542	2.542	17.065
IVA Ley 23966 Art 5	234	211	246	253	237	268	270	1.720
Imp.sobre los Bienes Personales Art.30	54	196	60	320	50	392	73	1.146
Fondo Cooperativo (Ley 7.734 y Ley 23.427) <sup>(11)</sup>	9	5	6	5	17	7	7	56
Imp. a los Bs. Personales - Ley 24.699 - Distribuidos según Ley 23.548	270	977	300	1.591	250	1.948	363	5.697
Imp. a los Combustibles - Obras de Infraestructura	54	64	61	70	62	67	77	455
Imp. a los Combustibles - Obras de Vialidad Provincial	121	146	138	159	141	151	174	1.030
Imp. a los Combustibles - Fo.Na.VI.	166	200	189	219	193	207	239	1.413
Fondo Compensador de Desequilibrios Fiscales - Ley 24.130 <sup>(12)</sup>	0,5	0,5	0,5	0,5	0,5	0,5	0,5	3,5
Régimen Simp. para Pequeños Contribuyentes - Ley 24.977	55	56	64	66	64	50	68	423
Servicios Nacionales Transferidos	10	10	10	10	10	10	10	73
Imp. sobre los Activos - Fondo Educativo	0	0	0	0	0	0	0	0

**Notas:** NCP significa No Considerados Previamente. La información estadística puede diferir de la información contable presentada en las Ejecuciones Presupuestarias Trimestrales. La información se actualiza el día 10 de cada mes. \*Datos provisorios sujetos a la realización de ajustes contables.

**Fuente:** Secretaría de Ingresos Públicos - Ministerio de Finanzas de la Provincia de Córdoba.



## Referencias

- <sup>(1)</sup> Se incluye en esta clasificación sólo los recursos provinciales en los que la Dirección General de Rentas es la encargada de su recaudación. Se excluyen aquellos recaudados por otras entidades públicas provinciales, por ejemplo, el Fondo para el Desarrollo Energético Provincial recaudado por EPEC;
- <sup>(2)</sup> Incluye lo recaudado para el Fondo para el Financiamiento del Sistema Educativo (Fo.Fi.SE), el Fondo para el Financiamiento de Obras de Infraestructura (FFOI) percibidos por devengamiento de ejercicios anteriores y el Fondo Solidario de Cobertura y Financiación para Desequilibrios de la Caja de Jubilaciones;
- <sup>(3)</sup> Incluye lo recaudado para el Fondo para el Financiamiento del Sistema Educativo (Fo.Fi.SE) percibido por devengamiento de ejercicios anteriores, Fondo Rural Infraestructura y Gasoducto, Fondo Mantenimiento Red Firme Natural, Fondo Acuerdo Federal; Fondo de Consorcio Canalero, el Fondo Especial de Conservación del Suelo y Fondo de Infraestructura de Redes de Gas para Municipios y Comunas.
- <sup>(4)</sup> Percibido por devengamientos de ejercicios anteriores;
- <sup>(5)</sup> Entre las más relevantes, por el monto recaudado, se encuentran las tasas cobradas por la Jefatura de Policía y el Ministerio de Transporte (Ley 8669) por los servicios prestados por los mismos;
- <sup>(6)</sup> Refiere a ingresos eventuales, como pueden ser aquellos que ingresan por el pago de un tributo o de la suma de varios tributos adeudados, por orden de un juez, entre otros;
- <sup>(7)</sup> Corresponde a lo recibido en concepto de Compensación por la disminución efectiva de recursos en 2018 resultante de la eliminación del artículo 104 de la Ley de Impuesto a las Ganancias y del aumento de la asignación específica del Impuesto al Cheque con destino al financiamiento de ANSES, en el marco del Consenso Fiscal -Ley Nacional N° 27.429-, lo que tendrá como destino el financiamiento de inversiones de infraestructura sanitaria, educativa, hospitalaria, productiva, de vivienda o vial -en sus ámbitos urbanos o rurales-, tanto por parte de la Provincia como de los respectivos Municipios y Comunas (Punto II, inc. a), Anexo Ley 27.429);
- <sup>(8)</sup> Corresponde a lo anteriormente recibido como Imp. a las Ganancias - Excedente Fondo Conurbano y Necesidades Básicas Insatisfechas.
- <sup>(9)</sup> Derogado mediante Decreto 756/2018.
- <sup>(10)</sup> Montos girados por Nación a través de la Coparticipación Federal de Impuestos; se imputa como una transferencia corriente de origen nacional.
- <sup>(11)</sup> Corresponde a lo antes publicado bajo el nombre "Denuncia Pacto Fiscal - Recursos a cuenta por dif. de coparticipación Ley 10.077".

