

# INFORME SOBRE LA RECAUDACIÓN DE LA PROVINCIA DE CÓRDOBA

---

MAYO 2021

---

## Contenido

Informe MAYO 2021 .....	3
Recursos de origen provincial.....	3
Recursos de origen nacional .....	4
Anexo - Recaudación de la Provincia de Córdoba .....	8
Recaudación mensual de la Provincia de Córdoba - Administración General - Año 2021 .....	8
Referencias.....	9



## Informe MAYO 2021

### La recaudación se recupera, pero aún sigue por debajo del año 2018

- ✓ La recaudación total del mes de mayo de 2021 fue de \$41.739 millones, lo que significa un crecimiento nominal del 82% respecto al mismo mes del año 2020. Si se descuenta la inflación, considerando a tal fin el Índice de Precios al Consumidor de la Provincia de Córdoba hasta el mes de abril y una estimación propia para el mes de mayo de 2021, la recaudación experimentó un incremento interanual del 24% en términos reales (Gráfico 1). Esto representa nueve meses consecutivos de variación real interanual positiva a lo largo de los 35 meses transcurridos desde el inicio de la crisis (excluyendo el mes de agosto de 2020 que cerró en un magro 0,6% real interanual).
- ✓ El incremento de mayo frente al mismo mes de 2020 se explica principalmente por la baja base de comparación de la recaudación producto de las restricciones implementadas con motivo de la pandemia de Covid-19<sup>1</sup>. La pandemia profundizó la crisis nacional que empezó a impactar en las finanzas provinciales en julio de 2018. En este sentido, el mes de mayo de 2020 representa el segundo periodo consecutivo de mayor caída (-21% real) desde el inicio de la crisis. Comparado con mayo de 2018, periodo previo al inicio de la recesión económica, los ingresos provinciales muestran una caída del 5% en términos reales para el 2021.
- ✓ En mayo, se observa que el desempeño de los impuestos cuya dinámica recaudatoria depende del ciclo económico, se ubicó en niveles por debajo a los observados previo a la crisis. En el caso del IVA, se observa una caída real de 16% real, mientras que Ingresos Brutos cayó un 5% real, ambas comparaciones frente a mayo de 2018 (Gráfico 2).

### Análisis de recursos según origen

- ✓ En mayo, y a diferencia de lo ocurrido en meses previos, los recursos provinciales mostraron un mejor desempeño si se compara con los nacionales. Mientras que los **provinciales** registraron un importante crecimiento nominal interanual del 110%<sup>2</sup>, lo que en términos reales representa un incremento del 42%, los de **origen nacional**, presentaron un crecimiento del 65% nominal, lo que neto del efecto del crecimiento de los precios implica un incremento del 12% real con respecto a mayo del año 2020 (Gráfico 3).

### Recursos de origen provincial

- ✓ Entre los recursos de origen provincial, el **Impuesto sobre los Ingresos Brutos** representó en mayo de 2021 el 59% de la recaudación de este tipo de impuestos. La alta participación de este impuesto hace que su dinámica recaudatoria impacte fuertemente en las finanzas provinciales. En mayo, este impuesto muestra un incremento del 91% nominal (Gráfico 4), lo que equivale a un incremento real del 30% respecto a igual

<sup>1</sup> En 2020, a partir del 20 de marzo y hasta el 26 de abril inclusive, se implementó en todo el territorio nacional el denominado Aislamiento Social Preventivo y Obligatorio (ASPO).

<sup>2</sup> Las restricciones impuestas durante los últimos días del mes tienen baja incidencia porque los vencimientos de los patrimoniales operan en los primeros días del mes y los impuestos ligados a la actividad económica (principalmente ingresos brutos) se liquidan a mes vencido.

periodo del 2020. Si se toma como periodo base de comparación al año 2018, la variación interanual apunta una caída real que se ubica en el 5%.

- ✓ El **Impuesto de Sellos**<sup>3</sup>, por su parte, se duplicó en términos reales (+101%), contabilizando el undécimo mes consecutivo de crecimiento real, y explicado básicamente por operaciones financieras, donde los bancos y empresas actúan como agentes de retención (la recaudación por esta vía significa el 52% del total y creció un 92% nominal); transacciones de automotores, donde el Registro de la Propiedad Automotor actúa como agente de recaudación (28% del total y una variación del 752% nominal); y operaciones inmobiliarias (8% del total, +1481% nominal). Si se realiza la comparación frente al mes de mayo de 2018, la recaudación de este tributo cayó un 22% real interanual.
- ✓ Los **Impuestos Patrimoniales** en su conjunto mostraron un incremento real del 44%. El inmobiliario, que concentró en mayo el 91% de este tipo de impuestos, registró un incremento interanual del 117% en términos nominales (+47% real), explicado por un incremento del 38% del urbano y del 139% en el caso del rural<sup>4</sup>, ambos en términos nominales. El Impuesto Automotor, por su parte, mostró un aumento del 74% en términos nominales frente a mayo del año pasado (+18% real).
- ✓ Aproximadamente un 3% de la recaudación de origen provincial del mes de mayo está explicada por la cancelación de deudas anteriores al 29/02/2020 mediante Títulos de Pago de Acreencias (TIPA).

### **Recursos de origen nacional**

- ✓ En mayo, los **recursos coparticipados** a las provincias muestran, en el caso de Córdoba, un aumento del 91% en términos nominales, lo que descontando el efecto inflacionario representa un incremento real del 30%.
- ✓ Los **recursos nacionales**, en conjunto, muestran en mayo un incremento del 12% en términos reales respecto al 2020, y caídas del 14% y 17% si se toma como referencia los años 2019 y 2018, respectivamente, y frente a igual mes. Tanto Ganancias como el Impuesto al Valor Agregado tienen un rol protagónico entre los impuestos de origen nacional, puesto que representan el 91% del total.
- ✓ En mayo, el **Impuesto a las Ganancias** presenta un incremento del 52% en términos nominales y un 3% en términos reales. Se advierte que el comportamiento de este impuesto se explica principalmente, por la prórroga del vencimiento de presentación de DDJJ y pago de saldo (periodo fiscal 2020) de Sociedades; si bien el vencimiento se encontraba previsto para el mes de mayo, el ingreso de los pagos se prorrogó hasta junio de 2021.
- ✓ En relación al desempeño del **IVA**, al igual que en caso del Impuesto a los Ingresos Brutos, la alta prociclicidad de este impuesto junto a la baja base de comparación que supone mayo de 2020 determinaron un fuerte incremento, con una variación nominal

---

<sup>3</sup> La base imponible del impuesto se compone principalmente por tres grandes conceptos relacionados al mercado inmobiliario, los consumos con tarjetas de crédito y a las operaciones realizadas en el mercado automotor.

<sup>4</sup> En el Inmobiliario Rural, el mes de mayo marca el vencimiento de la cuota única, pero en 2020 operó un incentivo para quienes adelantasen el pago único al mes de abril de 2020, lo cual redujo la base de comparación del mes de mayo en cerca de \$940 millones.

interanual del 84%, lo que implica un incremento por encima del aumento de los precios (incremento real del 25%).

- ✓ A diferencia de lo acontecido en meses anteriores, la recaudación de **Bienes Personales** muestra una caída nominal del 22% i.a. Esto se explica por la baja base de comparación producto de que los pagos a cuenta por bienes en el exterior ingresaron en mayo de 2020, mientras que para el año 2021 los pagos ingresaron en abril.
- ✓ El **Fondo de Compensación** creado por el Consenso Fiscal<sup>5</sup>, permitió el ingreso de \$197 millones durante el mes de mayo. Este Fondo se destina a inversiones de infraestructura sanitaria, educativa, hospitalaria, productiva, de vivienda o vial, tanto por parte de la Provincia como por sus municipios y comunas<sup>6</sup>.
- ✓ Por su parte, el **Bono Nación Consenso Fiscal**<sup>7</sup>, permitió el ingreso de \$115 millones durante el mes de mayo. Este Fondo fue creado con el objetivo de compensar a las provincias por el desistimiento de los juicios por deudas entre las jurisdicciones.
- ✓ En Anexo se presenta información detallada sobre los ingresos de la Provincia en el año 2021.

---

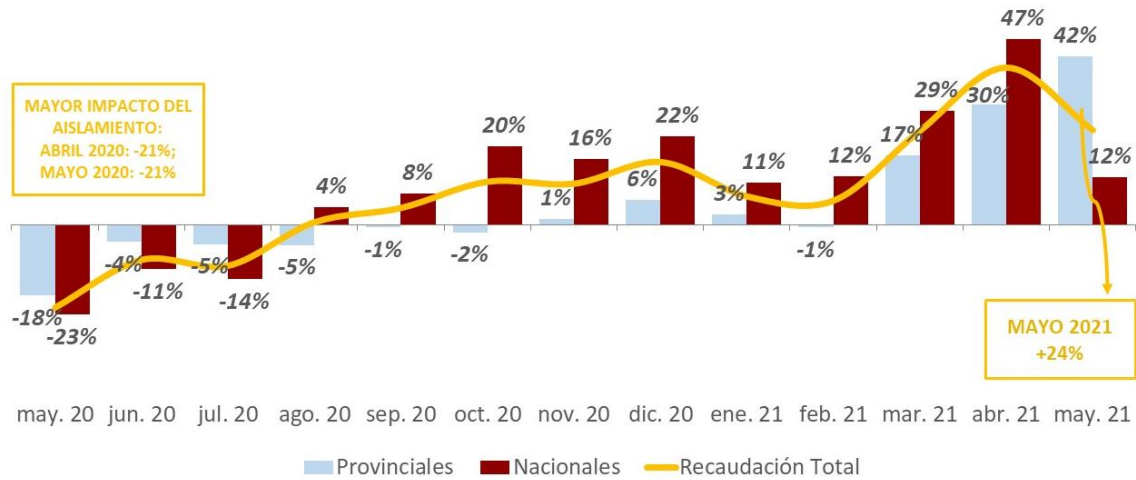
<sup>5</sup> En el punto II inciso a) y b) del Consenso Fiscal, el Gobierno Nacional se comprometió a compensar a las Provincias y CABA por la pérdida resultante de la derogación del Art. 104° de la Ley de Impuestos a las Ganancias y por la renuncia de las jurisdicciones al 30% del impuesto al cheque.

<sup>6</sup> El 20% de lo recibido por el Fondo de Compensación es transferido automáticamente a los Municipios y Comunas de la Provincia. Estos recursos son distribuidos en función de los índices de reparto de la Ley de Coparticipación Provincial N° 8.663.

<sup>7</sup> Este bono fue establecido en el Consenso Fiscal firmado a fines del 2017. Nación se comprometió a distribuir los servicios del bono de manera mensual a las provincias a partir de agosto de 2018 en función de los coeficientes de coparticipación nacional. Los pagos se efectúan con un sistema de amortización francés, en cuotas constantes por un período de 10 años. Dicho bono luego es coparticipado a municipios y comunas teniendo en cuenta los coeficientes de coparticipación provincial.

### Gráfico 1. Variaciones reales\* de los recursos mensuales de la Provincia de Córdoba

En % respecto a igual mes del año anterior. Por origen.

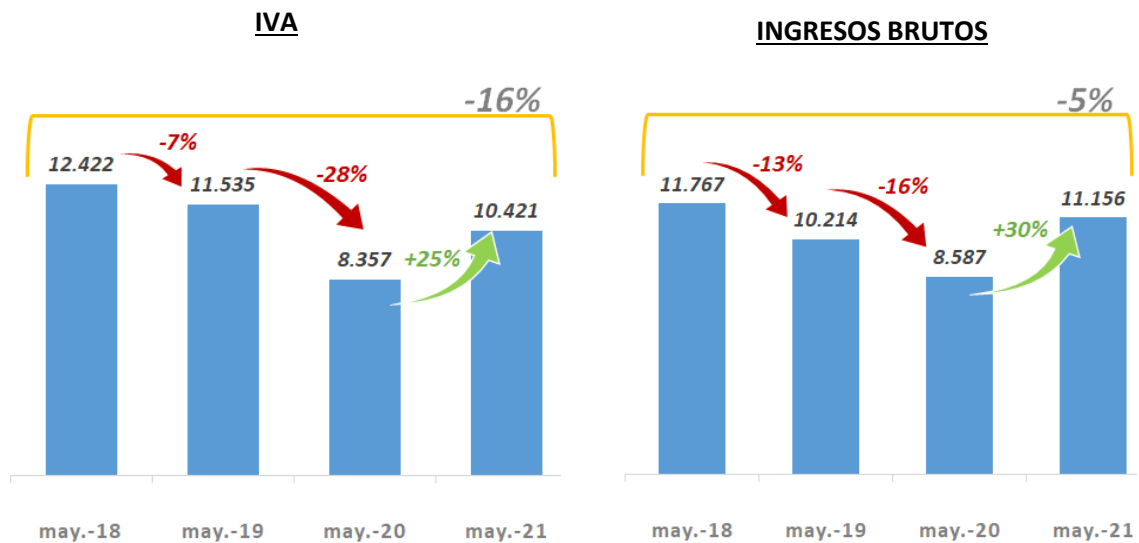


Nota: \* En base a inflación interanual a cada mes (IPC Córdoba hasta abril 2021 y estimación propia para el mes de mayo 2021).

Fuente: Ministerio de Finanzas.

### Gráfico 2. Variaciones reales\* en la recaudación de IVA e IIBB

En millones de pesos de mayo del 2021\*



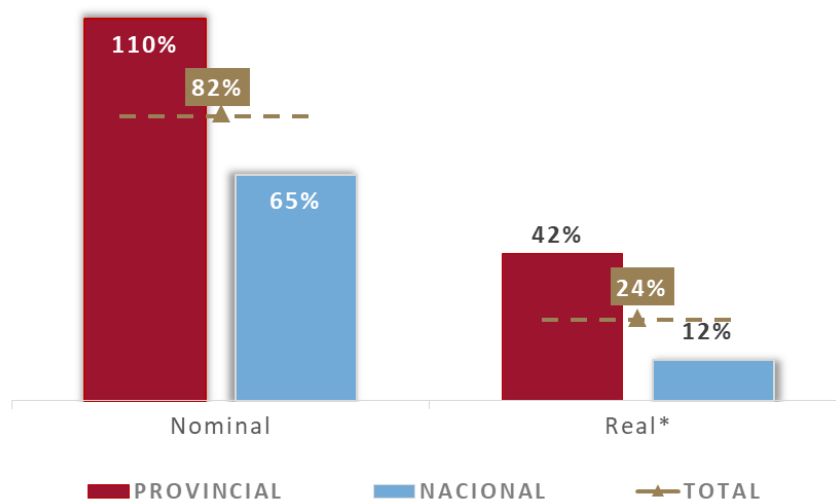
Nota: \* En base a inflación interanual a cada mes (IPC Córdoba hasta abril 2021 y estimación propia para el mes de mayo 2021).

Fuente: Ministerio de Finanzas.



### Gráfico 3. Evolución de los recursos de la Provincia según origen

Variación interanual – Mayo 2021

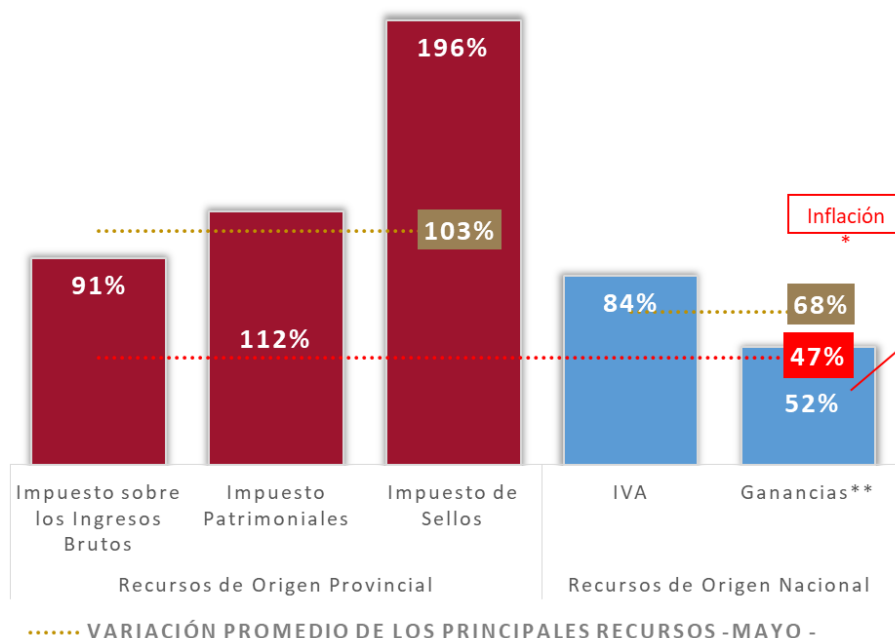


Nota: \* En base a IPC Córdoba, inflación interanual mensual 2021 (IPC Córdoba hasta abril 2021 y estimación propia para el mes de mayo de 2021).

Fuente: Ministerio de Finanzas.

### Gráfico 4. Principales recursos provinciales y nacionales

Variaciones mensuales interanuales – Mayo 2021



Nota: \* En base a IPC Córdoba, inflación interanual al mes de mayo 2021 (IPC Córdoba hasta abril 2021 y estimación propia para el mes de mayo de 2021).

\*\* Incluye lo recibido a través del Régimen de Coparticipación Federal de Impuestos y el Fondo para Obras de Infraestructura y Programas Sociales.

Fuente: Ministerio de Finanzas.

## Anexo - Recaudación de la Provincia de Córdoba

### Recaudación mensual de la Provincia de Córdoba - Administración General - Año 2021

En millones de pesos corrientes

	Enero 2021	Febrero 2021	Marzo 2021	Abril 2021	Mayo 2021*	Total
<b>Total</b>	<b>33.869</b>	<b>35.333</b>	<b>34.979</b>	<b>37.612</b>	<b>41.739</b>	<b>183.532</b>
<b>Recursos de Origen Provincial <sup>(1)</sup></b>	<b>14.094</b>	<b>15.843</b>	<b>14.992</b>	<b>15.350</b>	<b>18.767</b>	<b>79.047</b>
<b>Recursos Tributarios</b>	<b>13.847</b>	<b>15.614</b>	<b>14.717</b>	<b>15.088</b>	<b>18.602</b>	<b>77.868</b>
<b>Impuesto provinciales y Fondos relacionados</b>	<b>13.596</b>	<b>15.218</b>	<b>14.344</b>	<b>14.745</b>	<b>17.917</b>	<b>75.820</b>
Impuesto sobre los Ingresos Brutos <sup>(2)</sup>	9.863	9.188	9.503	10.315	11.156	50.025
Impuesto Inmobiliario <sup>(3)</sup>	1.831	3.870	2.249	2.256	4.781	14.988
Impuesto a la Propiedad Automotor	540	926	1.206	492	476	3.640
Impuesto de Sellos	1.358	1.228	1.378	1.679	1.501	7.143
Impuesto a las Embarcaciones	4	6	8	3	3	23
<b>Tasas Retributivas de Servicios</b>	<b>142</b>	<b>100</b>	<b>162</b>	<b>156</b>	<b>129</b>	<b>689</b>
Tasa Vial Provincial <sup>(4)</sup>	0,2	0,2	0,2	0,2	0,2	1,1
Otras Tasas Retributivas de Servicios NCP <sup>(5)</sup>	142	100	161	156	129	687,6
<b>Otros Recursos Tributarios NCP</b>	<b>109</b>	<b>297</b>	<b>211</b>	<b>187</b>	<b>556</b>	<b>1.360</b>
Fondo Asistencia e Inclusión Social	66	216	164	116	146	709
Otros Recursos Tributarios NCP <sup>(6)</sup>	43	80	47	71	410	651
<b>Recursos No Tributarios</b>	<b>247</b>	<b>229</b>	<b>275</b>	<b>262</b>	<b>165</b>	<b>1.178</b>
Multas de Tránsito - Ministerio de Seguridad	206	169	224	209	144	951
Recupero de Obras Sociales - Ministerio de Salud	35	56	44	48	17	201
Otros Recursos No Tributarios NCP	7	4	6	5	4	27
<b>Recursos de Origen Nacional</b>	<b>19.775</b>	<b>19.490</b>	<b>19.987</b>	<b>22.262</b>	<b>22.972</b>	<b>104.486</b>
<b>Coparticipación Federal de Impuestos (CFI)</b>	<b>14.248</b>	<b>13.291</b>	<b>14.183</b>	<b>14.997</b>	<b>16.519</b>	<b>73.238</b>
CFI- Ley 23.548	13.957	13.018	13.875	14.675	16.207	71.732
Compensación Consenso Fiscal - Ley 27.429 (Pto II.a Consenso Fiscal) <sup>(7)</sup>	176	159	194	207	197	933
Bono Nación Consenso Fiscal	115	115	115	115	115	574
<b>Fondo para Obras de Inf. y Prog. Soc.- Ley 27.429 (Punto I.c Consenso Fiscal) <sup>(8)</sup></b>	<b>2.132</b>	<b>2.154</b>	<b>2.066</b>	<b>2.150</b>	<b>3.128</b>	<b>11.631</b>
<b>Fondo Federal Solidario <sup>(9)</sup></b>	<b>0</b>	<b>0</b>	<b>0</b>	<b>0</b>	<b>0</b>	<b>0</b>
<b>Otros Recursos de origen nacional NCP</b>	<b>3.395</b>	<b>4.045</b>	<b>3.737</b>	<b>5.115</b>	<b>3.325</b>	<b>19.617</b>
Ley 26.075 - Financiamiento Educativo <sup>(10)</sup>	2.421	2.178	2.663	2.421	2.299	11.982
IVA Ley 23966 Art 5	234	211	246	253	237	1.182
Imp.sobre los Bienes Personales Art.30	54	196	60	320	50	681
Fondo Cooperativo (Ley 7.734 y Ley 23.427) <sup>(11)</sup>	9	5	6	5	17	42
Imp. a los Bs. Personales - Ley 24.699 - Distribuidos según Ley 23.548	270	977	300	1.591	250	3.387
Imp. a los Combustibles - Obras de Infraestructura	54	64	61	70	62	312
Imp. a los Combustibles - Obras de Vialidad Provincial	121	146	138	159	141	705
Imp. a los Combustibles - Fo.Na.Vi.	166	200	189	219	193	968
Fondo Compensador de Desequilibrios Fiscales - Ley 24.130 <sup>(12)</sup>	0,5	0,5	0,5	0,5	0,5	2,5
Régimen Simp. para Pequeños Contribuyentes - Ley 24.977	55	56	64	66	64	305
Servicios Nacionales Transferidos	10	10	10	10	10	52
Imp. sobre los Activos - Fondo Educativo	0,0	0,0	0,0	0,0	0	0,0

**Notas:** NCP significa No Considerados Previamente. La información estadística puede diferir de la información contable presentada en las Ejecuciones Presupuestarias Trimestrales. La información se actualiza el día 10 de cada mes. \*Datos Provisorios, sujetos a la realización de ajustes contables.

**Fuente:** Secretaría de Ingresos Públicos - Ministerio de Finanzas de la Provincia de Córdoba.



## Referencias

- <sup>(1)</sup> Se incluye en esta clasificación sólo los recursos provinciales en los que la Dirección General de Rentas es la encargada de su recaudación. Se excluyen aquellos recaudados por otras entidades públicas provinciales, por ejemplo, el Fondo para el Desarrollo Energético Provincial recaudado por EPEC;
- <sup>(2)</sup> Incluye lo recaudado para el Fondo para el Financiamiento del Sistema Educativo (Fo.Fi.SE), el Fondo para el Financiamiento de Obras de Infraestructura (FFOI) percibidos por devengamiento de ejercicios anteriores y el Fondo Solidario de Cobertura y Financiación para Desequilibrios de la Caja de Jubilaciones;
- <sup>(3)</sup> Incluye lo recaudado para el Fondo para el Financiamiento del Sistema Educativo (Fo.Fi.SE) percibido por devengamiento de ejercicios anteriores, Fondo Rural Infraestructura y Gasoducto, Fondo Mantenimiento Red Firme Natural, Fondo Acuerdo Federal; Fondo de Consorcio Canallero, el Fondo Especial de Conservación del Suelo y Fondo de Infraestructura de Redes de Gas para Municipios y Comunas.
- <sup>(4)</sup> Percibido por devengamientos de ejercicios anteriores;
- <sup>(5)</sup> Entre las más relevantes, por el monto recaudado, se encuentran las tasas cobradas por la Jefatura de Policía y el Ministerio de Transporte (Ley 8669) por los servicios prestados por los mismos;
- <sup>(6)</sup> Refiere a ingresos eventuales, como pueden ser aquellos que ingresan por el pago de un tributo o de la suma de varios tributos adeudados, por orden de un juez, entre otros;
- <sup>(7)</sup> Corresponde a lo recibido en concepto de Compensación por la disminución efectiva de recursos en 2018 resultante de la eliminación del artículo 104 de la Ley de Impuesto a las Ganancias y del aumento de la asignación específica del Impuesto al Cheque con destino al financiamiento de ANSES, en el marco del Consenso Fiscal -Ley Nacional N° 27.429-, lo que tendrá como destino el financiamiento de inversiones de infraestructura sanitaria, educativa, hospitalaria, productiva, de vivienda o vial -en sus ámbitos urbanos o rurales-, tanto por parte de la Provincia como de los respectivos Municipios y Comunas (Punto II, inc. a), Anexo Ley 27.429);
- <sup>(8)</sup> Corresponde a lo anteriormente recibido como Imp. a las Ganancias - Excedente Fondo Conurbano y Necesidades Básicas Insatisfechas.
- <sup>(9)</sup> Derogado mediante Decreto 756/2018.
- <sup>(10)</sup> Montos girados por Nación a través de la Coparticipación Federal de Impuestos; se imputa como una transferencia corriente de origen nacional.
- <sup>(11)</sup> Corresponde a lo antes publicado bajo el nombre "Denuncia Pacto Fiscal - Recursos a cuenta por dif. de coparticipación Ley 10.077".

