

INFORME SOBRE LA RECAUDACIÓN DE LA PROVINCIA DE CÓRDOBA

AGOSTO 2021

Contenido

Informe AGOSTO 2021	3
Recursos de origen provincial	3
Recursos de origen nacional.....	4
Anexo - Recaudación de la Provincia de Córdoba.....	8
Recaudación mensual de la Provincia de Córdoba - Administración General - Año 2021	8
Referencias.....	9



Informe AGOSTO 2021

En agosto se recuperó el nivel de recaudación previo a la crisis

- ✓ La recaudación total del mes de agosto de 2021 fue de \$46.851 millones, lo que significa un crecimiento nominal del 66% respecto al mismo mes del año 2020. Si se descuenta la inflación, considerando a tal fin el Índice de Precios al Consumidor de la Provincia de Córdoba hasta el mes de julio y una estimación propia para el mes de agosto de 2021, la recaudación experimentó un incremento interanual del 9% en términos reales (Gráficos 1 y 3).
- ✓ De esta forma, la recaudación acumula el decimotercero mes de variación real positiva (incluyendo al mes de agosto de 2020, con un magro 0,9% de crecimiento real). Sin embargo, como se observa en el Gráfico 1, se ha visto ralentizado el dinamismo de la recuperación luego de la fuerte caída en la recaudación durante 2020. Esto se debe, en parte, a que en agosto de 2020 los ingresos fiscales dejaron de caer, lo que implica una base de comparación más elevada si se compara con meses anteriores.
- ✓ El incremento de agosto frente al mismo mes de 2020 se explica por una incipiente recuperación de la economía nacional, alentada por distintas medias expansivas. La pandemia profundizó la crisis nacional que empezó a impactar en las finanzas provinciales en julio de 2018. En agosto de 2020 la actividad económica registró una caída interanual del 11%¹. Por ello resulta pertinente realizar la comparación frente a un periodo que no se encuentre afectado por la recesión. En tal sentido, al tomar como referencia la recaudación del mes de agosto de 2017, el impacto de la crisis sobre los ingresos provinciales muestra una pérdida real del orden del 3% para el 2021. Por su parte, la comparación frente a agosto de 2018 y 2019 arrojan variaciones reales positivas del 3% y 10%, respectivamente.
- ✓ En agosto, se observa que el conjunto de los impuestos cuya dinámica recaudatoria depende del ciclo económico (IVA, Ganancias, Ingresos Brutos y Sellos) se ubicó en niveles similares a los observados previo a la crisis (+1% real interanual respecto a agosto 2017). Este tipo de impuestos representó el 83% del total recaudado en agosto de 2021 y mostraron un incremento del 12% real respecto a agosto de 2020 (Gráfico 2).

Análisis de recursos según origen

- ✓ En agosto, y al igual que lo ocurrido en los últimos 4 meses, los recursos provinciales mostraron un mejor desempeño si se compara con los nacionales. Mientras que los **provinciales** registraron un crecimiento nominal interanual del 71%, lo que en términos reales representa un incremento del 13%, los de **origen nacional** presentaron un crecimiento del 62% nominal, lo que neto del efecto del crecimiento de los precios implica un incremento del 7% real con respecto a agosto del año 2020 (Gráfico 3).

Recursos de origen provincial

- ✓ Entre los recursos de origen provincial, el **Impuesto sobre los Ingresos Brutos** representó en agosto de 2021 el 72% de la recaudación de este tipo de impuestos. La

¹ Estimador Mensual de la Actividad (EMAE) publicado por INDEC.

alta participación de este impuesto hace que su dinámica recaudatoria impacte fuertemente en las finanzas provinciales. En agosto, este impuesto muestra un incremento del 68% nominal (Gráfico 4), lo que equivale a un incremento real del 11% respecto a igual periodo del 2020. Si se toma como periodo base de comparación al año 2017, la variación interanual apunta una caída real que se ubica en el 7%.

- ✓ El **Impuesto de Sellos**², por su parte, creció a un ritmo del 32% real, contabilizando el decimocuarto mes consecutivo de crecimiento real, y explicado básicamente por operaciones financieras, donde los bancos y empresas actúan como agentes de retención (la recaudación por esta vía significa el 45% del total y creció un 80% nominal); transacciones de automotores, donde el Registro de la Propiedad Automotor actúa como agente de recaudación (35% del total y una variación del 185% nominal); y operaciones inmobiliarias (8% del total, +80% nominal). Si se realiza la comparación frente al mes de agosto de 2017, la recaudación de este tributo creció un 4% real interanual.
- ✓ Los **Impuestos Patrimoniales** en su conjunto mostraron un incremento real del 6%. El inmobiliario, que concentró en agosto el 74% de este tipo de impuestos, registró un incremento interanual del 60% en términos nominales (+5% real), explicado por un incremento del 65% del urbano y del 53% en el caso del rural, ambos en términos nominales. El Impuesto Automotor, por su parte, mostró un aumento del 67% en términos nominales frente a agosto del año pasado (+10% real).
- ✓ Aproximadamente un 3% de la recaudación de origen provincial del mes de agosto está explicada por la cancelación de deudas anteriores al 29/02/2020 mediante Títulos de Pago de Acreencias (TIPA).

Recursos de origen nacional

- ✓ En agosto, los **recursos coparticipados** a las provincias muestran, en el caso de Córdoba, un aumento del 69% en términos nominales, lo que descontando el efecto inflacionario representa un incremento real del 11%.
- ✓ Los **recursos nacionales**, en conjunto, muestran en agosto un incremento del 7% en términos reales respecto al 2020, e incrementos del 11%, 5% y 8% si se toma como referencia al mismo mes de los años 2019, 2018 y 2017, respectivamente. Tanto Ganancias como el Impuesto al Valor Agregado tienen un rol protagónico entre los impuestos de origen nacional, puesto que representan el 82% de este tipo de impuestos.
- ✓ En agosto, el **Impuesto a las Ganancias** presenta un incremento del 63% en términos nominales y un incremento del 7% en términos reales. En relación al desempeño del **IVA**, el mayor dinamismo de la actividad económica producto de una mayor flexibilización y liberación de las actividades, explican el incremento nominal interanual del 76% (+16% real).

² La base imponible del impuesto se compone principalmente por tres grandes conceptos relacionados al mercado inmobiliario, los consumos con tarjetas de crédito y a las operaciones realizadas en el mercado automotor.

- ✓ El **Fondo de Compensación** creado por el Consenso Fiscal³, permitió el ingreso de \$308 millones durante el mes de agosto. Este Fondo se destina a inversiones de infraestructura sanitaria, educativa, hospitalaria, productiva, de vivienda o vial, tanto por parte de la Provincia como por sus municipios y comunas⁴.
- ✓ Por su parte, el **Bono Nación Consenso Fiscal**⁵, permitió el ingreso de \$115 millones durante el mes de agosto. Este Fondo fue creado con el objetivo de compensar a las provincias por el desistimiento de los juicios por deudas entre las jurisdicciones.
- ✓ En Anexo se presenta información detallada sobre los ingresos de la Provincia en el año 2021.

³ En el punto II inciso a) y b) del Consenso Fiscal, el Gobierno Nacional se comprometió a compensar a las Provincias y CABA por la pérdida resultante de la derogación del Art. 104° de la Ley de Impuestos a las Ganancias y por la renuncia de las jurisdicciones al 30% del impuesto al cheque.

⁴ El 20% de lo recibido por el Fondo de Compensación es transferido automáticamente a los Municipios y Comunas de la Provincia. Estos recursos son distribuidos en función de los índices de reparto de la Ley de Coparticipación Provincial N° 8.663.

⁵ Este bono fue establecido en el Consenso Fiscal firmado a fines del 2017. Nación se comprometió a distribuir los servicios del bono de manera mensual a las provincias a partir de agosto de 2018 en función de los coeficientes de coparticipación nacional. Los pagos se efectúan con un sistema de amortización francés, en cuotas constantes por un período de 10 años. Dicho bono luego es coparticipado a municipios y comunas teniendo en cuenta los coeficientes de coparticipación provincial.

Gráfico 1. Variaciones reales* de los recursos mensuales de la Provincia de Córdoba

En % respecto a igual mes del año anterior. Por origen.

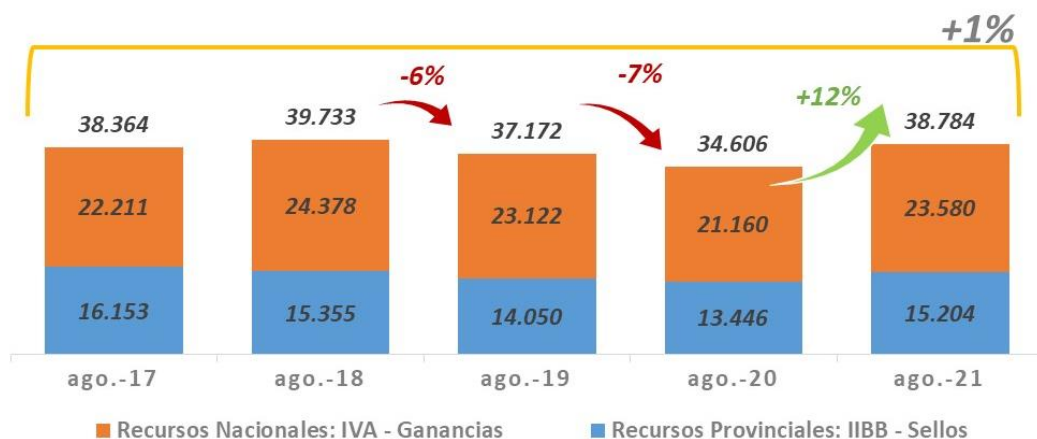


Nota: * En base a inflación interanual a cada mes (IPC Córdoba hasta julio 2021 y estimación propia para el mes de agosto 2021).

Fuente: Ministerio de Finanzas.

Gráfico 2. Variaciones reales* en la recaudación de impuestos relacionados a la actividad económica

En millones de pesos de agosto del 2021*

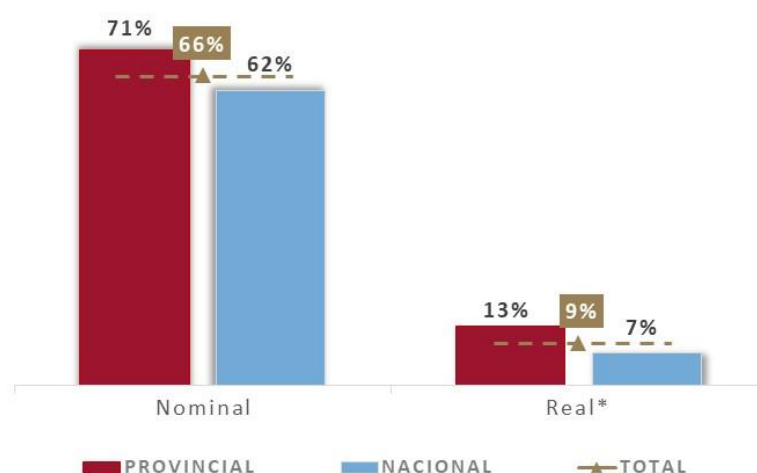


Nota: * En base a inflación interanual a cada mes (IPC Córdoba hasta julio 2021 y estimación propia para el mes de agosto 2021).

Fuente: Ministerio de Finanzas.

Gráfico 3. Evolución de los recursos de la Provincia según origen

Variación interanual – Agosto 2021

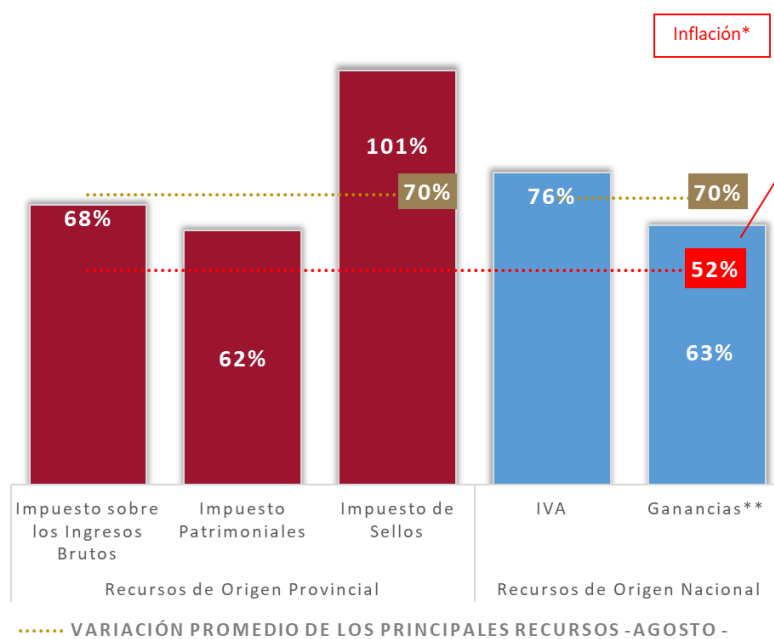


Nota: * En base a IPC Córdoba, inflación interanual mensual 2021 (IPC Córdoba hasta julio 2021 y estimación propia para el mes de agosto de 2021).

Fuente: Ministerio de Finanzas.

Gráfico 4. Principales recursos provinciales y nacionales

Variaciones mensuales interanuales – Agosto 2021



Nota: * En base a IPC Córdoba, inflación interanual mensual 2021 (IPC Córdoba hasta julio 2021 y estimación propia para el mes de agosto de 2021).

** Incluye lo recibido a través del Régimen de Coparticipación Federal de Impuestos y el Fondo para Obras de Infraestructura y Programas Sociales.

Fuente: Ministerio de Finanzas.

Anexo - Recaudación de la Provincia de Córdoba

Recaudación mensual de la Provincia de Córdoba - Administración General - Año 2021

En millones de pesos corrientes

	Enero 2021	Febrero 2021	Marzo 2021	Abril 2021	Mayo 2021	Junio 2021	Julio 2021	Agosto 2021*	Total
Total	33.869	35.333	34.979	37.612	40.732	42.133	39.258	46.851	310.767
Recursos de Origen Provincial ⁽¹⁾	14.094	15.843	14.992	15.350	17.760	15.113	16.008	18.096	127.257
Recursos Tributarios	13.847	15.614	14.717	15.088	17.494	14.888	15.724	17.845	125.218
Impuesto provinciales y Fondos relacionados	13.596	15.218	14.344	14.745	16.803	14.682	15.458	17.448	122.294
Impuesto sobre los Ingresos Brutos ⁽²⁾	9.863	9.188	9.503	10.315	10.524	11.203	11.781	13.104	85.480
Impuesto Inmobiliario ⁽³⁾	1.831	3.870	2.249	2.256	4.333	1.499	1.469	1.656	19.162
Impuesto a la Propiedad Automotor	540	926	1.206	492	444	460	490	584	5.143
Impuesto de Sellos	1.358	1.228	1.378	1.679	1.500	1.518	1.714	2.101	12.475
Impuesto a las Embarcaciones	4	6	8	3	2	2	3	4	33
Tasas Retributivas de Servicios	142	100	162	156	134	168	186	181	1.229
Tasa Vial Provincial ⁽⁴⁾	0,2	0,2	0,2	0,2	0,2	0,3	0,8	1,8	4,0
Otras Tasas Retributivas de Servicios NCP ⁽⁵⁾	142	100	161	156	134	168	185	179,3	1.224,9
Otros Recursos Tributarios NCP	109	297	211	187	556	38	81	216	1.695
Fondo Asistencia e Inclusión Social	66	216	164	116	146	10	52	169	940
Otros Recursos Tributarios NCP ⁽⁶⁾	43	80	47	71	411	28	29	47	755
Recursos No Tributarios	247	229	275	262	266	225	284	251	2.039
Multas de Tránsito - Ministerio de Seguridad	206	169	224	209	183	174	215	225	1.605
Recupero de Obras Sociales - Ministerio de Salud	35	56	44	48	78	36	56	16	369
Otros Recursos No Tributarios NCP	7	4	6	5	5	14	14	10	66
Recursos de Origen Nacional	19.775	19.490	19.987	22.262	22.972	27.020	23.249	28.756	183.511
Coparticipación Federal de Impuestos (CFI)	14.248	13.291	14.183	14.997	16.519	18.100	16.764	18.960	127.063
CFI- Ley 23.548	13.957	13.018	13.875	14.675	16.207	17.768	16.342	18.538	124.379
Compensación Consenso Fiscal - Ley 27.429 (Pto II.a Consenso Fiscal) ⁽⁷⁾	176	159	194	207	197	218	308	308	1.766
Bono Nación Consenso Fiscal	115	115	115	115	115	115	115	115	918
Fondo para Obras de Inf. y Prog. Soc.- Ley 27.429 (Punto I.c Consenso Fiscal) ⁽⁸⁾	2.132	2.154	2.066	2.150	3.128	3.277	2.663	3.382	20.953
Fondo Federal Solidario ⁽⁹⁾	0	0	0	0	0	0	0	0	0
Otros Recursos de origen nacional NCP	3.395	4.045	3.737	5.115	3.325	5.643	3.822	6.413	35.495
Ley 26.075 - Financiamiento Educativo	2.421	2.178	2.663	2.421	2.299	2.542	2.542	2.542	19.606
IVA Ley 23966 Art 5	234	211	246	253	237	268	270	279	1.999
Imp.sobre los Bienes Personales Art.30	54	196	60	320	50	392	73	496	1.642
Fondo Cooperativo (Ley 7.734 y Ley 23.427) ⁽¹⁰⁾	9	5	6	5	17	7	7	6	63
Imp. a los Bs. Personales - Ley 24.699 - Distribuidos según Ley 23.548	270	977	300	1.591	250	1.948	363	2.467	8.165
Imp. a los Combustibles - Obras de Infraestructura	54	64	61	70	62	67	77	84	539
Imp. a los Combustibles - Obras de Vialidad Provincial	121	146	138	159	141	151	174	190	1.220
Imp. a los Combustibles - Fo.Na.Vi.	166	200	189	219	193	207	239	261	1.674
Fondo Compensador de Desequilibrios Fiscales - Ley 24.130 ⁽¹¹⁾	0,5	0,5	0,5	0,5	0,5	0,5	0,5	0,5	4,0
Régimen Simp. para Pequeños Contribuyentes - Ley 24.977	55	56	64	66	64	50	68	77	501
Servicios Nacionales Transferidos	10	10	10	10	10	10	10	10	84
Imp. sobre los Activos - Fondo Educativo	0	0	0	0	0	0	0	0	0

Notas: NCP significa No Considerados Previamente. La información estadística puede diferir de la información contable presentada en las Ejecuciones Presupuestarias Trimestrales. La información se actualiza el día 10 de cada mes. *Datos provisorios sujetos a la realización de ajustes contables.

Fuente: Secretaría de Ingresos Públicos - Ministerio de Finanzas de la Provincia de Córdoba.

Referencias

- ⁽¹⁾ Se incluye en esta clasificación sólo los recursos provinciales en los que la Dirección General de Rentas es la encargada de su recaudación. Se excluyen aquellos recaudados por otras entidades públicas provinciales, por ejemplo, el Fondo para el Desarrollo Energético Provincial recaudado por EPEC;
- ⁽²⁾ Incluye lo recaudado para el Fondo para el Financiamiento del Sistema Educativo (Fo.Fi.SE), el Fondo para el Financiamiento de Obras de Infraestructura (FFOI) percibidos por devengamiento de ejercicios anteriores y el Fondo Solidario de Cobertura y Financiación para Desequilibrios de la Caja de Jubilaciones;
- ⁽³⁾ Incluye lo recaudado para el Fondo para el Financiamiento del Sistema Educativo (Fo.Fi.SE) percibido por devengamiento de ejercicios anteriores, Fondo Rural Infraestructura y Gasoducto, Fondo Mantenimiento Red Firme Natural, Fondo Acuerdo Federal; Fondo de Consorcio Canallero, el Fondo Especial de Conservación del Suelo y Fondo de Infraestructura de Redes de Gas para Municipios y Comunas.
- ⁽⁴⁾ Percibido por devengamientos de ejercicios anteriores;
- ⁽⁵⁾ Entre las más relevantes, por el monto recaudado, se encuentran las tasas cobradas por la Jefatura de Policía y el Ministerio de Transporte (Ley 8669) por los servicios prestados por los mismos;
- ⁽⁶⁾ Refiere a ingresos eventuales, como pueden ser aquellos que ingresan por el pago de un tributo o de la suma de varios tributos adeudados, por orden de un juez, entre otros;
- ⁽⁷⁾ Corresponde a lo recibido en concepto de Compensación por la disminución efectiva de recursos en 2018 resultante de la eliminación del artículo 104 de la Ley de Impuesto a las Ganancias y del aumento de la asignación específica del Impuesto al Cheque con destino al financiamiento de ANSES, en el marco del Consenso Fiscal -Ley Nacional N° 27.429-, lo que tendrá como destino el financiamiento de inversiones de infraestructura sanitaria, educativa, hospitalaria, productiva, de vivienda o vial -en sus ámbitos urbanos o rurales-, tanto por parte de la Provincia como de los respectivos Municipios y Comunas (Punto II, inc. a), Anexo Ley 27.429);
- ⁽⁸⁾ Corresponde a lo anteriormente recibido como Imp. a las Ganancias - Excedente Fondo Conurbano y Necesidades Básicas Insatisfechas.
- ⁽⁹⁾ Derogado mediante Decreto 756/2018.
- ⁽¹⁰⁾ Montos girados por Nación a través de la Coparticipación Federal de Impuestos; se imputa como una transferencia corriente de origen nacional.
- ⁽¹¹⁾ Corresponde a lo antes publicado bajo el nombre "Denuncia Pacto Fiscal - Recursos a cuenta por dif. de coparticipación Ley 10.077".

