

INFORME SOBRE LA RECAUDACIÓN DE LA PROVINCIA DE CÓRDOBA

Noviembre 2022

Contenido

Informe NOVIEMBRE 2022	3
<i>Recursos de Origen Provincial</i>	4
<i>Recursos de Origen Nacional</i>	5
Anexo - <i>Recaudación de la Provincia de Córdoba</i>	8
<i>Recaudación mensual de la Provincia de Córdoba - Administración General</i> - <i>Año 2022</i>	8
<i>Referencias</i>	9

Informe NOVIEMBRE 2022

Aumenta la recaudación nacional y cae la provincial

- ✓ La recaudación total del mes de noviembre de 2022 fue de \$92.790 millones, lo que significa un crecimiento nominal del 95% respecto al mismo mes del año 2021. Si se descuenta la inflación, considerando a tal fin el Índice de Precios al Consumidor de la Provincia de Córdoba hasta el mes de octubre y una estimación propia para el mes de noviembre de 2022, la recaudación experimentó un incremento interanual del 3% en términos reales (Gráficos 1 y 3).
- ✓ De esta forma, la recaudación mantuvo un crecimiento moderado en términos reales, teniendo en cuenta que el impulso observado en la recaudación de Ganancias apuntó en noviembre un incremento extraordinario como consecuencia de la implementación de cambios normativos.
- ✓ La pandemia profundizó la crisis nacional que empezó a impactar en las finanzas provinciales en julio de 2018. Por este motivo, resulta pertinente realizar la comparación frente a un periodo previo a la recesión. Al tomar como referencia la recaudación del mes de noviembre de 2017, se advierte un incremento real del orden del 2% para el 2022. Por su parte, la comparación frente a noviembre de 2018, 2019 y 2020 arrojan variaciones reales positivas del 10%, 19% y 8%, respectivamente.
- ✓ En noviembre, se observa que el conjunto de los impuestos cuya dinámica recaudatoria depende del ciclo económico (IVA, Ganancias, Ingresos Brutos y Sellos) se ubicó por encima de los niveles observados previo a la crisis (+8% real respecto a noviembre de 2017). Este tipo de impuestos representó el 90% del total recaudado en noviembre de 2022 y mostraron un incremento del 6% real respecto a noviembre de 2021, principalmente traccionado por el Impuesto a las Ganancias (Gráfico 2).

Análisis de Recursos según Origen

- ✓ En noviembre, los recursos nacionales mostraron un mejor desempeño si se compara con los provinciales. Mientras que los **provinciales** registraron un crecimiento nominal interanual del 78%, lo que en términos reales representa una caída del 6%, los de **origen nacional** presentaron un crecimiento del 107% nominal, lo que neto del efecto del crecimiento de los precios implica un incremento del 10% real con respecto a noviembre del año 2021 (Gráfico 3).

Recursos de Origen Provincial

- ✓ Entre los recursos de origen provincial, el **Impuesto sobre los Ingresos Brutos** representó en noviembre de 2022 el 77% de la recaudación de este tipo de impuestos. La alta participación de este tributo hace que su dinámica recaudatoria impacte fuertemente en las finanzas provinciales. En noviembre, Ingresos Brutos muestra un incremento del 82% nominal (Gráfico 4), lo que equivale a una caída real del 3% respecto a igual periodo del 2021. Si se toma como periodo base de comparación al año 2017, una vez descontado el efecto de la inflación, la recaudación de noviembre de 2022 se ubica por debajo de los niveles observados en noviembre de 2017.
- ✓ En noviembre, el **Impuesto de Sellos**¹ apunta una caída interanual del 10% en términos reales. La recaudación de este impuesto es explicada básicamente por operaciones financieras, donde los bancos y empresas actúan como agentes de retención; transacciones de automotores, donde el Registro de la Propiedad Automotor actúa como agente de recaudación²; y emisiones por operaciones de contratos en general e instrumentos privados. Si se realiza la comparación frente al mes de noviembre de 2017, la recaudación de este tributo apunta una caída del 25% real.
- ✓ Los **Impuestos Patrimoniales** en su conjunto mostraron una caída real del 20%. El inmobiliario, que concentró en noviembre el 73% de este tipo de impuestos, registró un incremento interanual del 48% en términos nominales (-21% real), explicado por el incremento del 47% del Urbano y del 50% en el caso del Rural, ambos en términos nominales. En ambos casos, las subas se encuentran por encima de los incrementos nominales dispuestos en la emisión del impuesto para el año 2022, siendo del 35% en el caso del Urbano edificado y del 45% en el Rural. Por su parte, el Impuesto Automotor mostró un aumento del 63% en términos nominales frente a noviembre del año pasado, lo que equivale a una caída real del 14% interanual. Esta cifra está por encima del aumento nominal del impuesto para 2022, que fue del orden del 40%.
- ✓ Aproximadamente el 2% de la recaudación de origen provincial del mes de noviembre está explicada por la cancelación de deudas mediante Títulos de Pago de Acreencias (TIPA).

¹ La base imponible del impuesto se compone principalmente por tres grandes conceptos relacionados al mercado inmobiliario, los consumos con tarjetas de crédito y a las operaciones realizadas en el mercado automotor.

² Corresponde a lo rendido por el Sistema Unificado de Cálculo, Emisión y Recaudación de Patentes (SUCERP).

Recursos de Origen Nacional

- ✓ En noviembre, los **recursos coparticipados** a las provincias muestran, en el caso de Córdoba, un aumento del 113% en términos nominales, lo que descontando el efecto inflacionario representa un incremento del 13%.
- ✓ Los **recursos nacionales**, en conjunto, muestran en noviembre un incremento del 10% en términos reales respecto al 2021, y variaciones del 8%, 26%, 20% y 9% si se toma como referencia al mismo mes de los años 2020, 2019, 2018 y 2017, respectivamente. Tanto Ganancias como el Impuesto al Valor Agregado tienen un rol protagónico entre los impuestos de origen nacional, puesto que representan el 91% de este tipo de impuestos.
- ✓ En noviembre, el **IVA** neto de devoluciones creció a un ritmo interanual del 100% en términos nominales (6% real). La recaudación de **Ganancias**, por su parte, creció un 129% interanual en términos nominales, presentando un incremento real del orden del 21%.
- ✓ El **Fondo de Compensación** creado por el Consenso Fiscal³, permitió el ingreso de \$564 millones durante el mes de noviembre. Este Fondo se destina a inversiones de infraestructura sanitaria, educativa, hospitalaria, productiva, de vivienda o vial, tanto por parte de la Provincia como por sus municipios y comunas⁴.
- ✓ Por su parte, el **Bono Nación Consenso Fiscal**⁵, permitió el ingreso de \$115 millones durante el mes de noviembre. Este Fondo fue creado con el objetivo de compensar a las provincias por el desistimiento de los juicios por deudas entre las jurisdicciones.
- ✓ En Anexo se presenta información detallada sobre los ingresos de la Provincia en el año 2022.

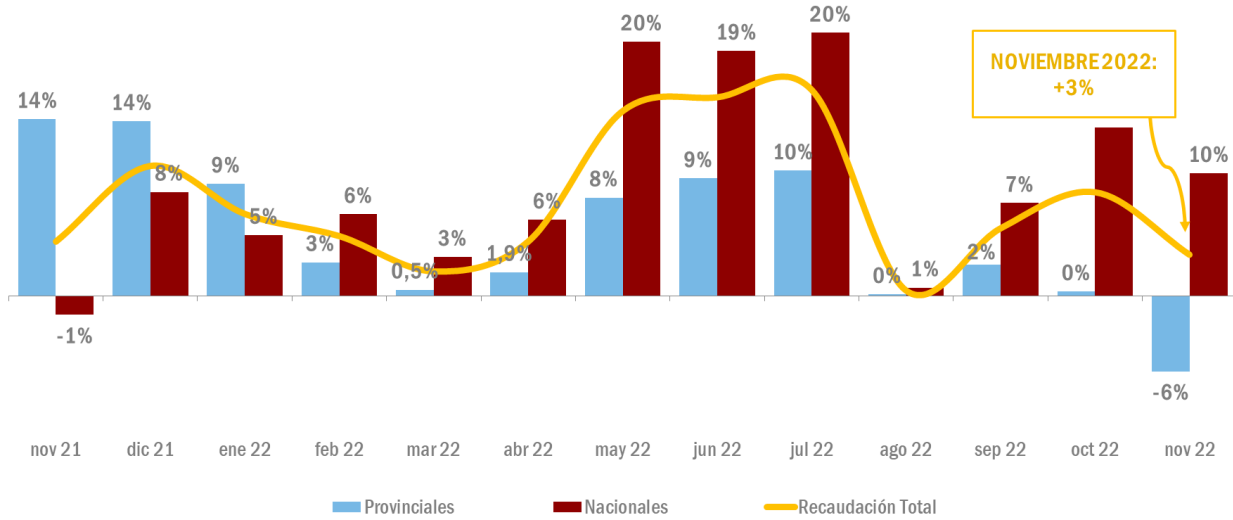
³ En el punto II inciso a) y b) del Consenso Fiscal, el Gobierno Nacional se comprometió a compensar a las Provincias y CABA por la pérdida resultante de la derogación del Art. 104° de la Ley de Impuestos a las Ganancias y por la renuncia de las jurisdicciones al 30% del impuesto al cheque.

⁴ El 20% de lo recibido por el Fondo de Compensación es transferido automáticamente a los Municipios y Comunas de la Provincia. Estos recursos son distribuidos en función de los índices de reparto de la Ley de Coparticipación Provincial N° 8.663.

⁵ Este bono fue establecido en el Consenso Fiscal firmado a fines del 2017. Nación se comprometió a distribuir los servicios del bono de manera mensual a las provincias a partir de agosto de 2018 en función de los coeficientes de coparticipación nacional. Los pagos se efectúan con un sistema de amortización francés, en cuotas constantes por un período de 10 años. Dicho bono luego es coparticipado a municipios y comunas teniendo en cuenta los coeficientes de coparticipación provincial.

Gráfico 1. Variación real* de la recaudación mensual de la Provincia de Córdoba

En % respecto a igual mes del año anterior. Por origen.

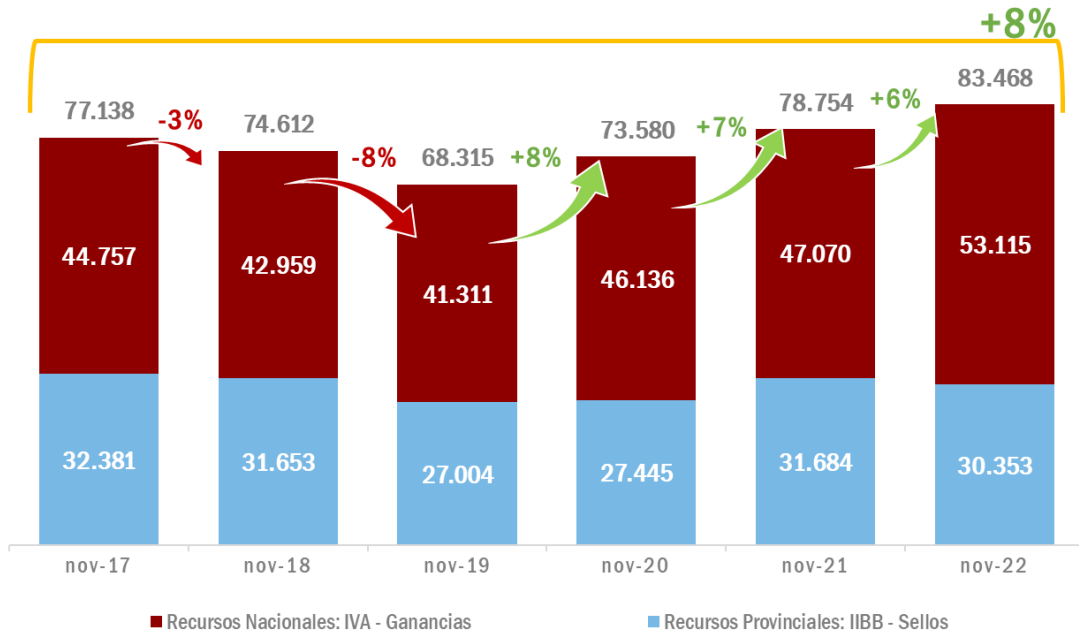


Nota: * En base a inflación interanual a cada mes (IPC Córdoba hasta octubre de 2022 y estimación propia para el mes de noviembre de 2022).

Fuente: Ministerio de Finanzas.

Gráfico 2. Variación real* de la recaudación de impuestos relacionados a la actividad económica

En millones de pesos de noviembre de 2022*

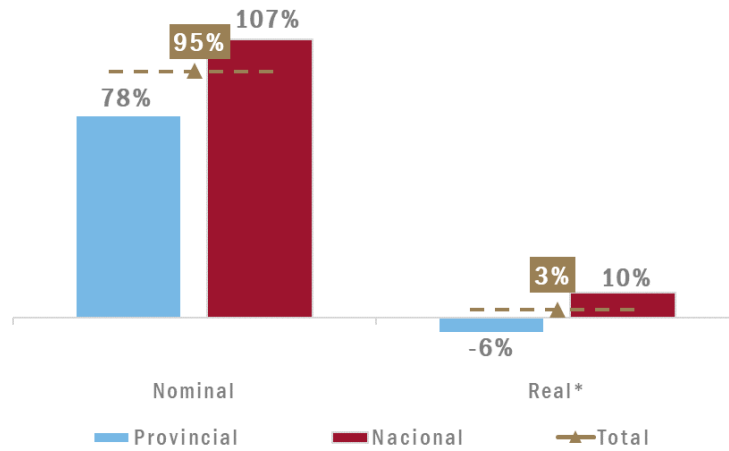


Nota: * En base a inflación interanual a cada mes (IPC Córdoba hasta octubre de 2022 y estimación propia para el mes de noviembre de 2022).

Fuente: Ministerio de Finanzas.

Gráfico 3. Evolución de los recursos de la Provincia según origen

Variación interanual – Noviembre 2022

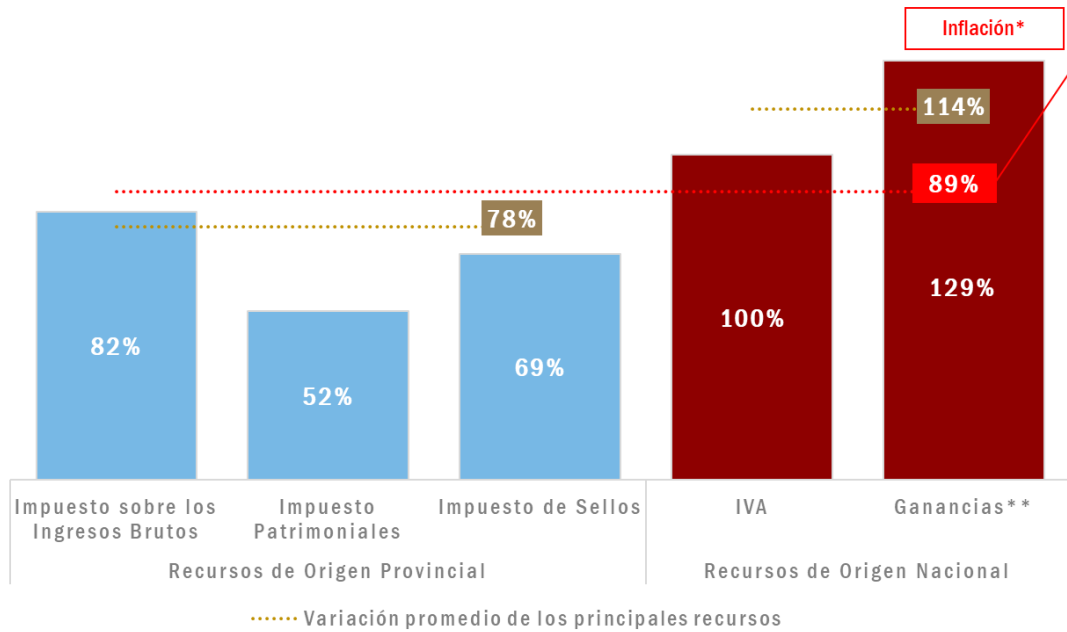


Nota: * En base a IPC Córdoba, inflación interanual mensual 2022 (IPC Córdoba hasta octubre de 2022 y estimación propia para el mes de noviembre de 2022).

Fuente: Ministerio de Finanzas.

Gráfico 4. Principales recursos provinciales y nacionales

Variaciones mensuales interanuales – Noviembre 2022



Nota: * En base a IPC Córdoba, inflación interanual mensual 2022 (IPC Córdoba hasta octubre de 2022 y estimación propia para el mes de noviembre de 2022); ** Incluye lo recibido a través del Régimen de Coparticipación Federal de Impuestos y el Fondo para Obras de Infraestructura y Programas Sociales.

Fuente: Ministerio de Finanzas.

Anexo - Recaudación de la Provincia de Córdoba

Recaudación mensual de la Provincia de Córdoba - Administración General - Año 2022

En millones de pesos corrientes

	Enero 2022	Febrero 2022	Marzo 2022	Abril 2022	Mayo 2022	Junio 2022	Julio 2022	Agosto 2022	Septiembre 2022	Octubre 2022	Noviembre 2022*	Total 2022
Total	52.919	54.800	54.412	60.899	73.910	77.938	75.851	80.729	83.160	90.451	92.790	797.859
Recursos de Origen Provincial ⁽¹⁾	22.503	24.088	23.063	24.428	30.846	26.708	29.520	30.919	32.721	33.049	34.670	312.513
Recursos Tributarios	22.141	23.799	22.781	24.113	30.462	26.254	29.033	30.276	32.114	32.498	34.283	307.754
Impuesto provinciales y Fondos relacionados	21.643	23.258	22.053	23.422	29.276	25.616	28.223	29.408	31.452	31.669	33.284	299.303
Impuesto sobre los Ingresos Brutos ⁽²⁾	15.934	14.649	15.466	17.349	19.013	20.255	22.465	22.706	24.916	25.865	26.786	225.403
Impuesto Inmobiliario ⁽³⁾	2.751	5.307	2.542	3.098	7.110	2.080	2.071	2.419	2.431	2.027	2.146	33.981
Impuesto a la Propiedad Automotor	903	1.382	1.548	601	678	636	676	858	839	675	779	9.576
Impuesto de Sellos	2.049	1.910	2.489	2.370	2.471	2.641	3.007	3.421	3.262	3.099	3.567	30.285
Impuesto a las Embarcaciones	6	9	9	3	4	4	4	5	5	4	5	59
Tasas Retributivas de Servicios	213	195	265	240	261	248	272	324	300	277	275	2.869
Tasa Vial Provincial ⁽⁴⁾	0,2	0,2	0	0	0	0	0	0	0	0	0	2,0
Otras Tasas Retributivas de Servicios NCP ⁽⁵⁾	213	194	264	240	261	247	272	324	300	277	275	2.867
Otros Recursos Tributarios NCP	285	347	463	452	925	390	538	544	362	551	725	5.582
Fondo Asistencia e Inclusión Social	230	247	399	370	279	360	506	510	329	514	694	4.437
Otros Recursos Tributarios NCP ⁽⁶⁾	55	100	65	82	646	30	32	34	33	37	31	1.145
Recursos No Tributarios	362	288	282	315	383	454	487	642	607	552	387	4.759
Multas de Tránsito - Ministerio de Seguridad	218	213	227	259	336	361	381	475	455	434	329	3.687
Recupero de Obras Sociales - Ministerio de Salud	139	70	49	50	42	88	100	158	143	112	52	1.002
Otros Recursos No Tributarios NCP	5	5	7	6	6	5	6	9	9	6	6	70
Recursos de Origen Nacional	30.416	30.712	31.349	36.471	43.064	51.230	46.332	49.811	50.439	57.402	58.120	485.346
Coparticipación Federal de Impuestos (CFI)	25.829	24.516	20.431	22.910	28.158	34.629	33.447	35.153	37.135	42.048	43.898	348.153
CFI- Ley 23.548	25.378	24.097	19.980	22.491	27.723	34.195	32.864	34.541	36.523	41.423	43.219	342.435
Compensación Consenso Fiscal - Ley 27.429 (Pto II.a Consenso Fiscal) ⁽⁷⁾	336	304	336	304	320	320	468	497	497	510	564	4.457
Bono Nación Consenso Fiscal	115	115	115	115	115	115	115	115	115	115	115	1.262
Fondo para Obras de Inf. y Prog. Soc.- Ley 27.429 (Punto I.c Consenso Fiscal) ⁽⁸⁾	3.451	3.561	3.372	3.931	6.380	6.792	5.861	6.145	6.338	7.448	7.666	60.945
Fondo Federal Solidario ⁽⁹⁾	0	0	0	0	0	0	0	0	0	0	0	0
Otros Recursos de origen nacional NCP	1.136	2.634	7.546	9.631	8.526	9.809	7.025	8.512	6.966	7.906	6.557	76.247
Ley 26.075 - Financiamiento Educativo	0	0	6.050	6.635	6.831	3.903	4.098	4.294	4.294	3.708	4.098	43.911
IVA Ley 23966 Art 5	360	331	391	427	414	476	499	518	553	591	622	5.182
Imp.sobre los Bienes Personales Art.30	52	282	88	330	98	802	307	513	252	491	182	3.398
Fondo Cooperativo (Ley 7.734 y Ley 23.427) ⁽¹⁰⁾	10	9	11	8	19	11	11	10	10	10	24	134
Imp. a los Bs. Personales - Ley 24.699 - Distribuidos según Ley 23.548	260	1.404	438	1.641	488	3.989	1.526	2.553	1.255	2.442	904	16.901
Imp. a los Combustibles - Obras de Infraestructura	55	79	72	75	94	85	82	81	80	89	97	889
Imp. a los Combustibles - Obras de Vialidad Provincial	126	180	163	171	215	195	186	184	182	202	221	2.024
Imp. a los Combustibles - Fo.Na.Vi.	172	245	222	233	293	265	254	251	248	275	301	2.760
Fondo Compensador de Desequilibrios Fiscales - Ley 24.130 ⁽¹¹⁾	0,5	0,5	0,5	0,5	0,5	0,5	0,5	0,5	0,5	0,5	0,5	5,5
Régimen Simp. para Pequeños Contribuyentes - Ley 24.977	89	93	99	99	64	72	51	97	80	87	96	928
Servicios Nacionales Transferidos	10	10	10	10	10	10	10	10	10	10	10	115
Imp. sobre los Activos - Fondo Educativo	0	0	0	0	0	0	0	0	0	0	0	0

Notas: NCP significa No Considerados Previamente. La información estadística puede diferir de la información contable presentada en las Ejecuciones Presupuestarias Trimestrales. La información del último mes informado se actualiza el primer día hábil del mes subsiguiente; *Datos provisorios sujetos a la realización de ajustes contables. **Fuente:** Secretaría de Ingresos Públicos - Ministerio de Finanzas de la Provincia de Córdoba.

Referencias

- (1) Se incluye en esta clasificación sólo los recursos provinciales en los que la Dirección General de Rentas es la encargada de su recaudación. Se excluyen aquellos recaudados por otras entidades públicas provinciales, por ejemplo, el Fondo para el Desarrollo Energético Provincial recaudado por EPEC;
- (2) Incluye lo recaudado para el Fondo para el Financiamiento del Sistema Educativo (Fo.Fi.SE), el Fondo para el Financiamiento de Obras de Infraestructura (FFOI) percibidos por devengamiento de ejercicios anteriores y el Fondo Solidario de Cobertura y Financiación para Desequilibrios de la Caja de Jubilaciones;
- (3) Incluye lo recaudado para el Fondo para el Financiamiento del Sistema Educativo (Fo.Fi.SE) percibido por devengamiento de ejercicios anteriores, Fondo Rural Infraestructura y Gasoducto, Fondo Mantenimiento Red Firme Natural, Fondo Acuerdo Federal; Fondo de Consorcio Canalero, el Fondo Especial de Conservación del Suelo y Fondo de Infraestructura de Redes de Gas para Municipios y Comunas.
- (4) Percibido por devengamientos de ejercicios anteriores;
- (5) Entre las más relevantes, por el monto recaudado, se encuentran las tasas cobradas por la Jefatura de Policía y el Ministerio de Transporte (Ley 8669) por los servicios prestados por los mismos;
- (6) Refiere a ingresos eventuales, como pueden ser aquellos que ingresan por el pago de un tributo o de la suma de varios tributos adeudados, por orden de un juez, entre otros;
- (7) Corresponde a lo recibido en concepto de Compensación por la disminución efectiva de recursos en 2018 resultante de la eliminación del artículo 104 de la Ley de Impuesto a las Ganancias y del aumento de la asignación específica del Impuesto al Cheque con destino al financiamiento de ANSES, en el marco del Consenso Fiscal -Ley Nacional N° 27.429-, lo que tendrá como destino el financiamiento de inversiones de infraestructura sanitaria, educativa, hospitalaria, productiva, de vivienda o vial -en sus ámbitos urbanos o rurales-, tanto por parte de la Provincia como de los respectivos Municipios y Comunas (Punto II, inc. a), Anexo Ley 27.429);
- (8) Corresponde a lo anteriormente recibido como Imp. a las Ganancias - Excedente Fondo Conurbano y Necesidades Básicas Insatisfechas.
- (9) Derogado mediante Decreto 756/2018.
- (10) Montos girados por Nación a través de la Coparticipación Federal de Impuestos; se imputa como una transferencia corriente de origen nacional.
- (11) Corresponde a lo antes publicado bajo el nombre "Denuncia Pacto Fiscal - Recursos a cuenta por dif. de coparticipación Ley 10.077".