

# INFORME SOBRE LA RECAUDACIÓN DE LA PROVINCIA DE CÓRDOBA

---

*JULIO 2023*

---

## Contenido

Informe JULIO 2023 .....	3
<i>Recursos de Origen Provincial</i> .....	4
<i>Recursos de Origen Nacional</i> .....	5
Anexo - <i>Recaudación de la Provincia de Córdoba</i> .....	8
<i>Recaudación mensual de la Provincia de Córdoba - Administración General</i> - <i>Año 2023</i> .....	8
<i>Referencias</i> .....	9

## Informe JULIO 2023

### Cae la recaudación un 2%

- ✓ La recaudación total del mes de julio de 2023 fue de \$155.185 millones, lo que significa un crecimiento nominal del 104% respecto al mismo mes del año 2022. Si se descuenta la inflación, considerando a tal fin el Índice de Precios al Consumidor de la Provincia de Córdoba hasta el mes de junio y una estimación propia para el mes de julio de 2023, se observa que la recaudación habría caído un 2% interanual (Gráficos 1 y 3).
- ✓ La pandemia profundizó la crisis nacional que empezó a impactar en las finanzas provinciales en julio de 2018. Por este motivo, resulta pertinente realizar la comparación frente a un periodo previo a la recesión. Al tomar como referencia la recaudación del mes de julio de 2017, se advierte una caída real del orden del 1% para el 2023. Por su parte, la comparación frente a julio de 2018, 2019, 2020 y 2021 arrojan variaciones reales positivas del 4%, 12%, 24% y 14%, respectivamente.
- ✓ En julio, se observa que el conjunto de los impuestos cuya dinámica recaudatoria depende del ciclo económico (IVA, Ganancias, Ingresos Brutos y Sellos), es decir, que gravan las transacciones económicas, se ubicó por encima de los niveles observados previo a la crisis (+8% real respecto a julio de 2017). Este tipo de impuestos representó el 89% del total recaudado en julio de 2023 y mostraron un incremento del 106% nominal respecto a julio de 2022 (-1% real interanual) principalmente traccionado por el IVA (Gráfico 2).
- ✓ Por su parte, el nuevo escenario macroeconómico que emergió a mediados del año pasado implicó una rápida desaceleración y un cambio de tendencia tanto de la actividad económica como de la recaudación. De acuerdo a datos del EMAE<sup>1</sup>, la actividad económica comenzó a caer de manera sostenida a partir de agosto de 2022. En el periodo que abarca los meses de abril hasta julio de 2022, la recaudación se recuperó a un ritmo del 13% interanual real. En los últimos doce meses, se advierte que las tasas de variación interanuales de la recaudación bajaron a un promedio del 1% en términos reales.

---

<sup>1</sup> Estimador Mensual de la Actividad Económica elaborado por INDEC.

## **Análisis de Recursos según Origen**

- ✓ En julio, los recursos **provinciales** registraron un crecimiento nominal interanual del 98%, lo que en términos reales representa una caída del 5%, mientras que los de **origen nacional** presentaron un crecimiento del 107% nominal, lo que neto del efecto del crecimiento de los precios implica una caída del 1% real con respecto a julio del año 2022 (Gráfico 3).

## **Recursos de Origen Provincial**

- ✓ Entre los recursos de origen provincial, el **Impuesto sobre los Ingresos Brutos** representó en julio de 2023 el 80% de la recaudación de este tipo de impuestos. La alta participación de este tributo hace que su dinámica recaudatoria impacte fuertemente en las finanzas provinciales. En julio, Ingresos Brutos muestra un incremento del 109% nominal (Gráfico 4), en línea con el incremento de precios estimado para igual periodo. Si se toma como periodo base de comparación al año 2017, una vez descontado el efecto de la inflación, la recaudación de julio de 2023 se ubica apenas por encima de los niveles observados en julio de 2017.
- ✓ En julio, el **Impuesto de Sellos**<sup>2</sup> apunta una caída interanual del 23% en términos reales. La recaudación de este impuesto es explicada básicamente por operaciones financieras, donde los bancos y empresas actúan como agentes de retención; transacciones de automotores, donde el Registro de la Propiedad Automotor actúa como agente de recaudación<sup>3</sup>; y emisiones por operaciones inmobiliarias. Si se realiza la comparación frente al mes de julio de 2017, la recaudación de este tributo apunta una caída del 25% real.
- ✓ Los **Impuestos Patrimoniales** en su conjunto mostraron una caída real del 20%. El inmobiliario, que concentró en julio el 72% de este tipo de impuestos, registró un incremento interanual del 61% en términos nominales (-23% real), explicado por el incremento del 55% del Urbano y del 70% en el caso del Rural, ambos en términos nominales. El incremento nominal promedio dispuesto en la emisión del Inmobiliario Urbano y Rural para el año 2023 fue del 40% y 59%, respectivamente. Por su parte, el Impuesto Automotor mostró un aumento del 85% en términos nominales frente a julio del año pasado, lo que equivale a una caída real del 11% interanual. Esta cifra está por encima del aumento nominal del impuesto para 2023, que es del orden del 49%.

---

<sup>2</sup> La base imponible del impuesto se compone principalmente por tres grandes conceptos relacionados al mercado inmobiliario, los consumos con tarjetas de crédito y a las operaciones realizadas en el mercado automotor.

<sup>3</sup> Corresponde a lo rendido por el Sistema Unificado de Cálculo, Emisión y Recaudación de Patentes (SUCERP).

## Recursos de Origen Nacional

- ✓ En julio, los **recursos coparticipados** a las provincias muestran, en el caso de Córdoba, un aumento del 109% en términos nominales, en línea con el incremento de precios estimado para igual periodo.
- ✓ Los **recursos nacionales**, en conjunto, muestran en julio una caída del 1% en términos reales respecto al 2022, y variaciones del 20%, 30%, 12%, 11% y 6% si se toma como referencia al mismo mes de los años 2021, 2020, 2019, 2018 y 2017, respectivamente. Tanto Ganancias como el Impuesto al Valor Agregado tienen un rol protagónico entre los impuestos de origen nacional, puesto que representan el 90% de este tipo de impuestos.
- ✓ En julio, el **IVA** neto de devoluciones creció a un ritmo interanual del 136% en términos nominales (+13% real). La recaudación de **Ganancias**, por su parte, creció un 76% interanual en términos nominales, presentando una caída real del orden del 16%.
- ✓ El **Fondo de Compensación** creado por el Consenso Fiscal<sup>4</sup>, permitió el ingreso de \$771 millones durante el mes de julio. Este Fondo se destina a inversiones de infraestructura sanitaria, educativa, hospitalaria, productiva, de vivienda o vial, tanto por parte de la Provincia como por sus municipios y comunas<sup>5</sup>.
- ✓ Por su parte, el **Bono Nación Consenso Fiscal**<sup>6</sup>, permitió el ingreso de \$115 millones durante el mes de julio. Este Fondo fue creado con el objetivo de compensar a las provincias por el desistimiento de los juicios por deudas entre las jurisdicciones.
- ✓ En Anexo se presenta información detallada sobre los ingresos de la Provincia en el año 2023.

---

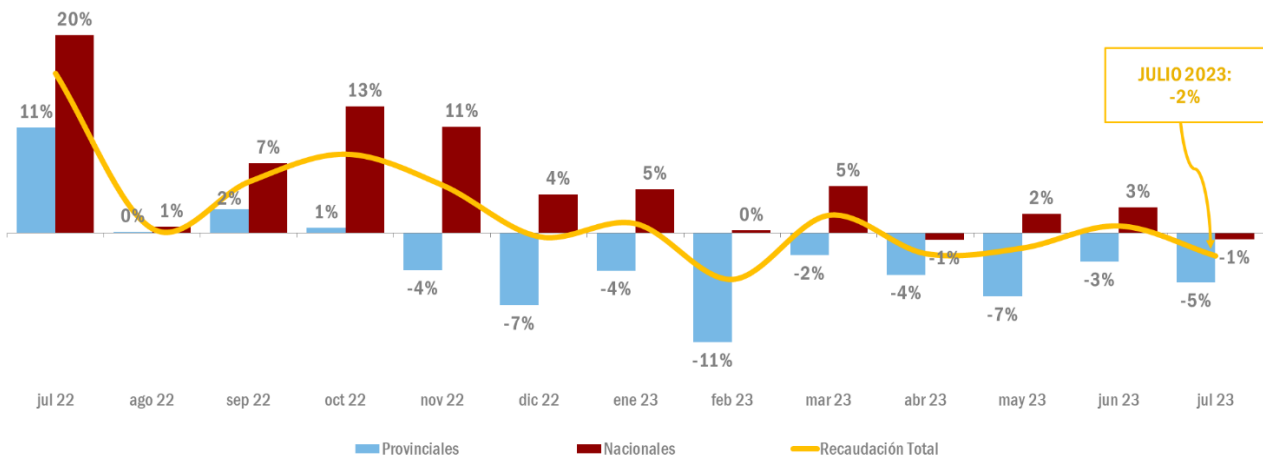
<sup>4</sup> En el punto II inciso a) y b) del Consenso Fiscal, el Gobierno Nacional se comprometió a compensar a las Provincias y CABA por la pérdida resultante de la derogación del Art. 104° de la Ley de Impuestos a las Ganancias y por la renuncia de las jurisdicciones al 30% del impuesto al cheque.

<sup>5</sup> El 20% de lo recibido por el Fondo de Compensación es transferido automáticamente a los Municipios y Comunas de la Provincia. Estos recursos son distribuidos en función de los índices de reparto de la Ley de Coparticipación Provincial N° 8.663.

<sup>6</sup> Este bono fue establecido en el Consenso Fiscal firmado a fines del 2017. Nación se comprometió a distribuir los servicios del bono de manera mensual a las provincias a partir de agosto de 2018 en función de los coeficientes de coparticipación nacional. Los pagos se efectúan con un sistema de amortización francés, en cuotas constantes por un periodo de 10 años. Dicho bono luego es coparticipado a municipios y comunas teniendo en cuenta los coeficientes de coparticipación provincial.

### Gráfico 1. Variación real\* de la recaudación mensual de la Provincia de Córdoba

En % respecto a igual mes del año anterior. Por origen.

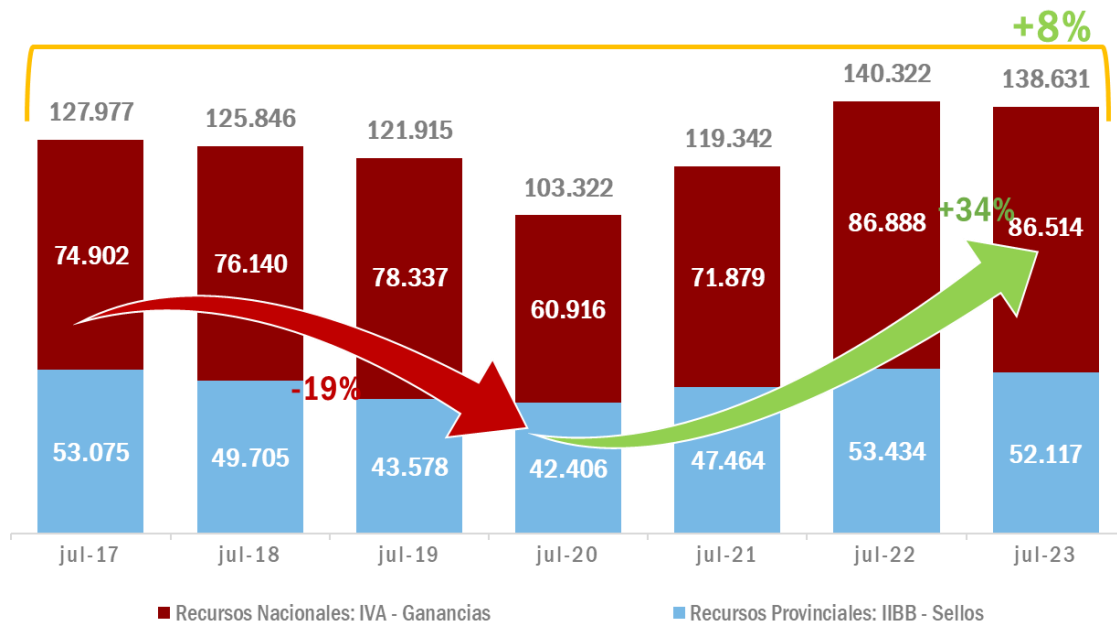


Nota: \* En base a inflación interanual a cada mes (IPC Córdoba hasta junio de 2023 y estimación propia para el mes de julio de 2023).

Fuente: Ministerio de Finanzas.

### Gráfico 2. Variación real\* de la recaudación de impuestos relacionados a la actividad económica

En millones de pesos de julio de 2023\*

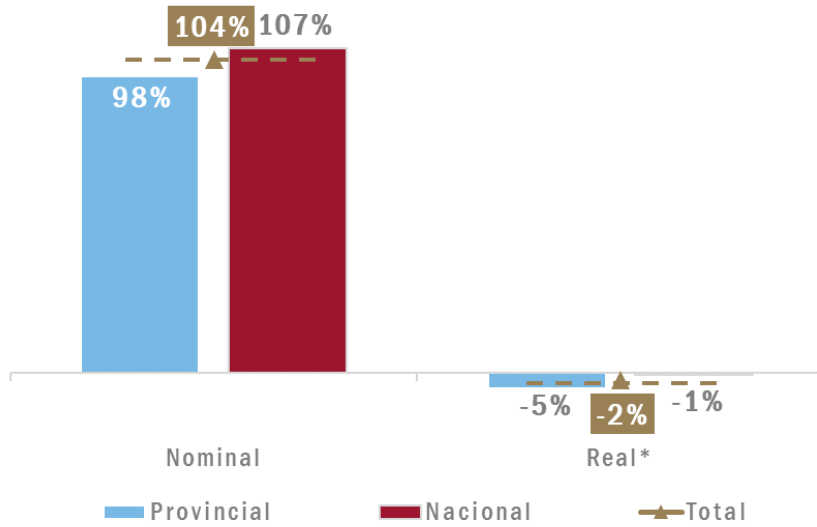


Nota: \* En base a inflación interanual a cada mes (IPC Córdoba hasta junio de 2023 y estimación propia para el mes de julio de 2023).

Fuente: Ministerio de Finanzas.

### Gráfico 3. Evolución de los recursos de la Provincia según origen

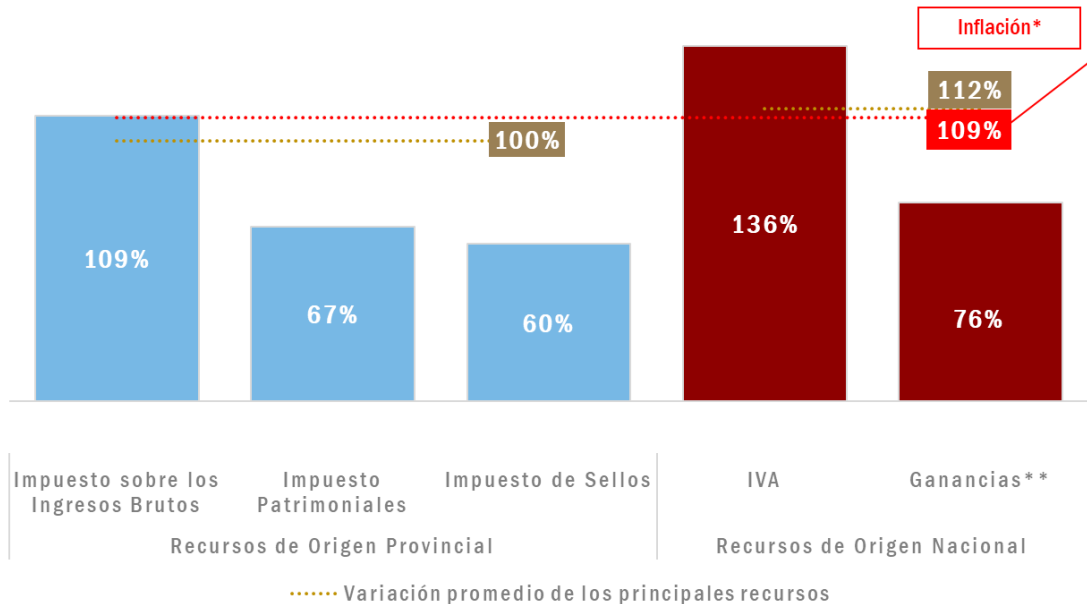
Variación interanual – Julio 2023



Nota: \* En base a IPC Córdoba, inflación interanual mensual 2022 (IPC Córdoba hasta junio de 2023 y estimación propia para el mes de julio de 2023).  
Fuente: Ministerio de Finanzas.

### Gráfico 4. Principales recursos provinciales y nacionales

Variaciones mensuales interanuales – Julio 2023



Nota: \* En base a IPC Córdoba, inflación interanual mensual 2022 (IPC Córdoba hasta junio de 2023 y estimación propia para el mes de julio de 2023);  
\*\* Incluye lo recibido a través del Régimen de Coparticipación Federal de Impuestos y el Fondo para Obras de Infraestructura y Programas Sociales.  
Fuente: Ministerio de Finanzas.

## Anexo - Recaudación de la Provincia de Córdoba

### Recaudación mensual de la Provincia de Córdoba - Administración General - Año 2023

En millones de pesos corrientes

	Enero	Febrero	Marzo	Abril	Mayo	Junio	Julio*	Total 2023
<b>Total</b>	<b>102.664</b>	<b>102.936</b>	<b>110.433</b>	<b>120.190</b>	<b>150.877</b>	<b>163.792</b>	<b>155.185</b>	<b>906.077</b>
<b>Recursos de Origen Provincial <sup>(1)</sup></b>	<b>41.561</b>	<b>42.169</b>	<b>44.917</b>	<b>47.146</b>	<b>59.783</b>	<b>54.468</b>	<b>59.089</b>	<b>349.134</b>
<b>Recursos Tributarios</b>	<b>40.878</b>	<b>41.497</b>	<b>44.253</b>	<b>45.591</b>	<b>59.024</b>	<b>53.701</b>	<b>58.285</b>	<b>343.230</b>
<b>Impuesto provinciales y Fondos relacionados</b>	<b>39.910</b>	<b>40.234</b>	<b>43.205</b>	<b>44.560</b>	<b>57.798</b>	<b>52.560</b>	<b>57.017</b>	<b>335.285</b>
Impuesto sobre los Ingresos Brutos <sup>(2)</sup>	30.555	27.417	32.042	35.279	40.880	43.250	47.296	256.719
Impuesto Inmobiliario <sup>(3)</sup>	4.201	7.137	4.555	4.266	11.156	3.471	3.507	38.293
Impuesto a la Propiedad Automotor	1.561	2.067	2.803	1.273	1.396	1.246	1.384	11.729
Impuesto de Sellos	3.582	3.600	3.792	3.734	4.358	4.587	4.821	28.475
Impuesto a las Embarcaciones	11	13	14	8	8	6	9	69
<b>Tasas Retributivas de Servicios</b>	<b>314</b>	<b>257</b>	<b>381</b>	<b>350</b>	<b>371</b>	<b>390</b>	<b>402</b>	<b>2.465</b>
Tasa Vial Provincial <sup>(4)</sup>	0,0	0,1	0,0	0,0	0,0	0,0	0,0	0,3
Otras Tasas Retributivas de Servicios NCP <sup>(5)</sup>	314	257	381	350	371	390	402	2.464
<b>Otros Recursos Tributarios NCP</b>	<b>654</b>	<b>1.006</b>	<b>667</b>	<b>681</b>	<b>855</b>	<b>751</b>	<b>867</b>	<b>5.481</b>
Fondo Asistencia e Inclusión Social	606	744	585	671	817	678	727	4.828
Otros Recursos Tributarios NCP <sup>(6)</sup>	48	262	82	10	38	73	140	652
<b>Recursos No Tributarios</b>	<b>683</b>	<b>672</b>	<b>663</b>	<b>1.554</b>	<b>760</b>	<b>767</b>	<b>804</b>	<b>5.903</b>
Multas de Tránsito - Ministerio de Seguridad	500	531	553	561	552	572	593	3.863
Recupero de Obras Sociales - Ministerio de Salud	176	135	103	983	195	181	198	1.969
Otros Recursos No Tributarios NCP	7	7	7	10	13	14	14	72
<b>Recursos de Origen Nacional</b>	<b>61.103</b>	<b>60.768</b>	<b>65.516</b>	<b>73.044</b>	<b>91.094</b>	<b>109.324</b>	<b>96.095</b>	<b>556.943</b>
<b>Coparticipación Federal de Impuestos (CFI)</b>	<b>41.054</b>	<b>40.444</b>	<b>45.474</b>	<b>52.050</b>	<b>66.117</b>	<b>73.573</b>	<b>69.881</b>	<b>388.593</b>
CFI- Ley 23.548	40.384	39.875	44.805	51.466	65.481	72.938	68.995	383.945
Compensación Consenso Fiscal - Ley 27.429 (Pto II.a Consenso Fiscal) <sup>(7)</sup>	555	454	555	469	521	521	771	3.845
Bono Nación Consenso Fiscal	115	115	115	115	115	115	115	803
<b>Fondo para Obras de Inf. y Prog. Soc.- Ley 27.429 (Punto I.c Consenso Fiscal) <sup>(8)</sup></b>	<b>6.904</b>	<b>6.822</b>	<b>6.600</b>	<b>7.310</b>	<b>11.785</b>	<b>11.999</b>	<b>10.327</b>	<b>61.748</b>
<b>Fondo Federal Solidario <sup>(9)</sup></b>	<b>0</b>	<b>0</b>	<b>0</b>	<b>0</b>	<b>0</b>	<b>0</b>	<b>0</b>	<b>0</b>
<b>Otros Recursos de origen nacional NCP</b>	<b>13.146</b>	<b>13.501</b>	<b>13.442</b>	<b>13.684</b>	<b>13.191</b>	<b>23.751</b>	<b>15.887</b>	<b>106.603</b>
Ley 26.075 - Financiamiento Educativo	10.587	8.662	10.587	8.662	9.624	9.624	10.106	67.852
IVA Ley 23966 Art 5	731	688	853	917	1.020	1.170	1.179	6.558
Imp.sobre los Bienes Personales Art.30	219	551	239	557	265	2.006	649	4.487
Fondo Cooperativo (Ley 7.734 y Ley 23.427) <sup>(10)</sup>	14	13	17	13	51	19	19	147
Imp. a los Bs. Personales - Ley 24.699 - Distribuidos según Ley 23.548	1.091	2.741	1.188	2.771	1.319	9.975	3.229	22.313
Imp. a los Combustibles - Obras de Infraestructura	53	104	58	90	111	118	81	614
Imp. a los Combustibles - Obras de Vialidad Provincial	134	265	148	230	284	301	207	1.570
Imp. a los Combustibles - Fo.Na.Vi.	163	322	180	280	345	365	252	1.908
Fondo Compensador de Desequilibrios Fiscales - Ley 24.130 <sup>(11)</sup>	0,5	0,5	0,5	0,5	0,5	0,5	0,5	3,5
Régimen Simp. para Pequeños Contribuyentes - Ley 24.977	142	145	160	153	161	162	154	1.077
Servicios Nacionales Transferidos	10	10	10	10	10	10	10	73
Imp. sobre los Activos - Fondo Educativo	0	0	0	0	0	0	0	0

**Notas:** NCP significa No Considerados Previamente. La información estadística puede diferir de la información contable presentada en las Ejecuciones Presupuestarias Trimestrales. La información del último mes informado se actualiza el primer día hábil del mes subsiguiente; \*Datos provisorios sujetos a la realización de ajustes contables. **Fuente:** Secretaría de Ingresos Públicos - Ministerio de Finanzas de la Provincia de Córdoba.



## Referencias

<sup>(1)</sup> Se incluye en esta clasificación sólo los recursos provinciales en los que la Dirección General de Rentas es la encargada de su recaudación. Se excluyen aquellos recaudados por otras entidades públicas provinciales, por ejemplo, el Fondo para el Desarrollo Energético Provincial recaudado por EPEC;

<sup>(2)</sup> Incluye lo recaudado para el Fondo para el Financiamiento del Sistema Educativo (Fo.Fi.SE), el Fondo para el Financiamiento de Obras de Infraestructura (FFOI) percibidos por devengamiento de ejercicios anteriores y el Fondo Solidario de Cobertura y Financiación para Desequilibrios de la Caja de Jubilaciones;

<sup>(3)</sup> Incluye lo recaudado para el Fondo para el Financiamiento del Sistema Educativo (Fo.Fi.SE) percibido por devengamiento de ejercicios anteriores, Fondo Rural Infraestructura y Gasoducto, Fondo Mantenimiento Red Firme Natural, Fondo Acuerdo Federal; Fondo de Consorcio Canalero, el Fondo Especial de Conservación del Suelo y Fondo de Infraestructura de Redes de Gas para Municipios y Comunas.

<sup>(4)</sup> Percibido por devengamientos de ejercicios anteriores;

<sup>(5)</sup> Entre las más relevantes, por el monto recaudado, se encuentran las tasas cobradas por la Jefatura de Policía y el Ministerio de Transporte (Ley 8669) por los servicios prestados por los mismos;

<sup>(6)</sup> Refiere a ingresos eventuales, como pueden ser aquellos que ingresan por el pago de un tributo o de la suma de varios tributos adeudados, por orden de un juez, entre otros;

<sup>(7)</sup> Corresponde a lo recibido en concepto de Compensación por la disminución efectiva de recursos en 2018 resultante de la eliminación del artículo 104 de la Ley de Impuesto a las Ganancias y del aumento de la asignación específica del Impuesto al Cheque con destino al financiamiento de ANSES, en el marco del Consenso Fiscal -Ley Nacional N° 27.429-, lo que tendrá como destino el financiamiento de inversiones de infraestructura sanitaria, educativa, hospitalaria, productiva, de vivienda o vial -en sus ámbitos urbanos o rurales-, tanto por parte de la Provincia como de los respectivos Municipios y Comunas (Punto II, inc. a), Anexo Ley 27.429);

<sup>(8)</sup> Corresponde a lo anteriormente recibido como Imp. a las Ganancias - Excedente Fondo Conurbano y Necesidades Básicas Insatisfechas.

<sup>(9)</sup> Derogado mediante Decreto 756/2018.

<sup>(10)</sup> Montos girados por Nación a través de la Coparticipación Federal de Impuestos; se imputa como una transferencia corriente de origen nacional.

<sup>(11)</sup> Corresponde a lo antes publicado bajo el nombre "Denuncia Pacto Fiscal - Recursos a cuenta por dif. de coparticipación Ley 10.077".