

INFORME SOBRE LA RECAUDACIÓN DE LA PROVINCIA DE CÓRDOBA

Noviembre 2023

Contenido

Informe NOVIEMBRE 2023	3
<i>Recursos de Origen Provincial</i>	4
<i>Recursos de Origen Nacional</i>	5
Anexo - <i>Recaudación de la Provincia de Córdoba</i>	8
<i>Recaudación mensual de la Provincia de Córdoba - Administración General</i> - <i>Año 2023</i>	8
<i>Referencias</i>	9

Informe NOVIEMBRE 2023

Cae la recaudación

- ✓ La recaudación total del mes de noviembre de 2023 fue de \$221.382 millones, lo que significa un crecimiento nominal del 138% respecto al mismo mes del año 2022. Si se descuenta la inflación, considerando a tal fin el Índice de Precios al Consumidor de la Provincia de Córdoba hasta el mes de octubre y una estimación propia para el mes de noviembre de 2023, se observa que la recaudación habría caído un 7% interanual (Gráficos 1 y 3).
- ✓ La pandemia profundizó la crisis nacional que empezó a impactar en las finanzas provinciales en julio de 2018. Por este motivo, resulta pertinente realizar la comparación frente a un periodo previo a la recesión. Al tomar como referencia la recaudación del mes de noviembre de 2017, se advierte una caída real del orden del 3% para el 2023. Por su parte, la comparación frente a noviembre de 2018, 2019, 2020 y 2021 arrojan variaciones reales de aproximadamente 4%, 12%, 2% y -2%, respectivamente.
- ✓ En noviembre, se observa que el conjunto de los impuestos cuya dinámica recaudatoria depende del ciclo económico (IVA, Ganancias, Ingresos Brutos y Sellos), es decir, que gravan las transacciones económicas, se ubicó por encima de los niveles observados previo a la crisis (+3% real respecto a noviembre de 2017). Este tipo de impuestos representó el 91% del total recaudado en noviembre de 2023 y mostraron un incremento del 140% nominal respecto a noviembre de 2022 (-6% real interanual) principalmente traccionado por el IVA (Gráfico 2).
- ✓ Por su parte, el nuevo escenario macroeconómico que emergió a mediados del año pasado implicó una rápida desaceleración y un cambio de tendencia tanto de la actividad económica como de la recaudación. De acuerdo a datos del EMAE¹, la actividad económica comenzó a caer de manera sostenida a partir de agosto de 2022. En el periodo que abarca los meses de abril hasta julio de 2022, la recaudación se recuperó a un ritmo del 13% interanual real. En los últimos dieciséis meses, se advierte que las tasas de variación interanuales de la recaudación bajaron a un promedio de apenas un 0,1% en términos reales.

¹ Estimador Mensual de la Actividad Económica elaborado por INDEC.

Análisis de Recursos según Origen

- ✓ En noviembre, los recursos **provinciales** registraron un crecimiento nominal interanual del 155%, en línea con el incremento de precios estimado para igual periodo, mientras que los de **origen nacional** presentaron un crecimiento del 128% nominal, lo que neto del efecto del crecimiento de los precios implica una caída del 11% real con respecto a noviembre del año 2022 (Gráfico 3).

Recursos de Origen Provincial

- ✓ Entre los recursos de origen provincial, el **Impuesto sobre los Ingresos Brutos** representó en noviembre de 2023 el 83% de la recaudación de este tipo de impuestos. La alta participación de este tributo hace que su dinámica recaudatoria impacte fuertemente en las finanzas provinciales. En noviembre, Ingresos Brutos muestra un incremento del 175% nominal (Gráfico 4), lo que implica un incremento de 8% en términos reales para igual periodo. Si se toma como periodo base de comparación al año 2017, una vez descontado el efecto de la inflación, la recaudación de noviembre de 2023 se ubica por encima de los niveles observados en noviembre de 2017.
- ✓ En noviembre, el **Impuesto de Sellos**² apunta una caída interanual del 18% en términos reales. La recaudación de este impuesto es explicada básicamente por operaciones financieras, donde los bancos y empresas actúan como agentes de retención (la recaudación por esta vía significa el 58% del total y creció un 112% nominal); transacciones de automotores, donde el Registro de la Propiedad Automotor actúa como agente de recaudación³ (29% del total y una variación del 113% nominal); y emisiones por operaciones inmobiliarias (9% del total, +196% v.i. nominal). Si se realiza la comparación frente al mes de noviembre de 2017, la recaudación de este tributo apunta una caída del 38% en términos reales.
- ✓ Los **Impuestos Patrimoniales** en su conjunto mostraron una caída real del 32%. El inmobiliario, que concentró en noviembre el 70% de este tipo de impuestos, registró un incremento interanual del 65% en términos nominales (-35% real), explicado por el incremento del 64% del Urbano y del 67% en el caso del Rural, ambos en términos nominales. El incremento nominal promedio dispuesto en la emisión del Inmobiliario Urbano y Rural para el año 2023 fue del 40% y 59%, respectivamente. Por su parte, el Impuesto Automotor mostró un aumento del 96% en términos nominales frente a noviembre del año pasado, lo que equivale a una caída real del 23% interanual. Esta cifra está por encima del aumento nominal del impuesto dispuesto para 2023, que es del orden del 49%.

² La base imponible del impuesto se compone principalmente por tres grandes conceptos relacionados al mercado inmobiliario, los consumos con tarjetas de crédito y a las operaciones realizadas en el mercado automotor.

³ Corresponde a lo rendido por el Sistema Unificado de Cálculo, Emisión y Recaudación de Patentes (SUCERP).

Recursos de Origen Nacional

- ✓ En noviembre, los **recursos coparticipados** a las provincias muestran, en el caso de Córdoba, un aumento del 132% en términos nominales, lo que implica una caída del 9% en términos reales y frente a igual periodo.
- ✓ Los **recursos nacionales**, en conjunto, muestran en noviembre una caída del 11% en términos reales respecto al 2022, y variaciones del -1%, -3%, 13%, 8% y -2% si se toma como referencia al mismo mes de los años 2021, 2020, 2019, 2018 y 2017, respectivamente. Tanto Ganancias como el Impuesto al Valor Agregado tienen un rol protagónico entre los impuestos de origen nacional, puesto que representan el 90% de este tipo de impuestos.
- ✓ En noviembre, el **IVA** neto de devoluciones creció a un ritmo interanual del 171% en términos nominales (+6% real) explicada en parte por la suspensión hasta el 31 de diciembre de 2023 de los certificados de exclusión del régimen de percepción del IVA para empresas importadoras que les permitía estar exentas (Resolución General 5339/2023). La recaudación de **Ganancias**, por su parte, creció sólo un 76% interanual en términos nominales, presentando una caída real del orden del 31%. Esto se debe a que la Resolución General 5248/2022 dispuso un pago a cuenta extraordinario para las sociedades, que implicó un incremento de \$74.000 millones en la recaudación nacional del mes de noviembre de 2022. Si no se considera el adelanto de Ganancias del año 2022, los ingresos de la provincia igual se reducen, pero un 3%, en lugar del 7%.
- ✓ El **Fondo de Compensación** creado por el Consenso Fiscal⁴, permitió el ingreso de \$873 millones durante el mes de noviembre. Este Fondo se destina a inversiones de infraestructura sanitaria, educativa, hospitalaria, productiva, de vivienda o vial, tanto por parte de la Provincia como por sus municipios y comunas⁵.
- ✓ Por su parte, el **Bono Nación Consenso Fiscal**⁶, permitió el ingreso de \$115 millones durante el mes de noviembre. Este Fondo fue creado con el objetivo de compensar a las provincias por el desistimiento de los juicios por deudas entre las jurisdicciones.
- ✓ En Anexo se presenta información detallada sobre los ingresos de la Provincia en el año 2023.

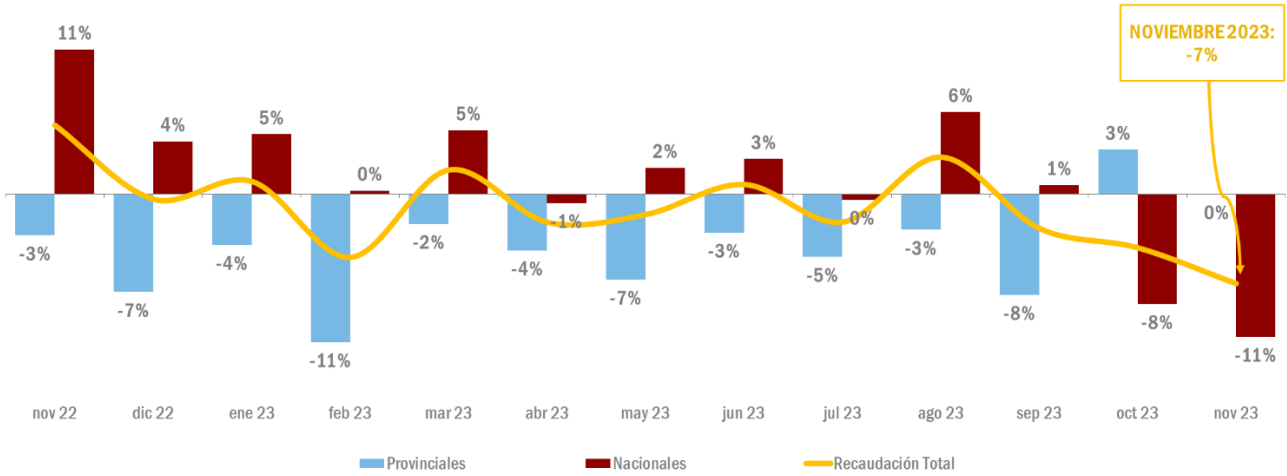
⁴ En el punto II inciso a) y b) del Consenso Fiscal, el Gobierno Nacional se comprometió a compensar a las Provincias y CABA por la pérdida resultante de la derogación del Art. 104° de la Ley de Impuestos a las Ganancias y por la renuncia de las jurisdicciones al 30% del impuesto al cheque.

⁵ El 20% de lo recibido por el Fondo de Compensación es transferido automáticamente a los Municipios y Comunas de la Provincia. Estos recursos son distribuidos en función de los índices de reparto de la Ley de Coparticipación Provincial N° 8.663.

⁶ Este bono fue establecido en el Consenso Fiscal firmado a fines del 2017. Nación se comprometió a distribuir los servicios del bono de manera mensual a las provincias a partir de agosto de 2018 en función de los coeficientes de coparticipación nacional. Los pagos se efectúan con un sistema de amortización francés, en cuotas constantes por un período de 10 años. Dicho bono luego es coparticipado a municipios y comunas teniendo en cuenta los coeficientes de coparticipación provincial.

Gráfico 1. Variación real* de la recaudación mensual de la Provincia de Córdoba

En % respecto a igual mes del año anterior. Por origen.

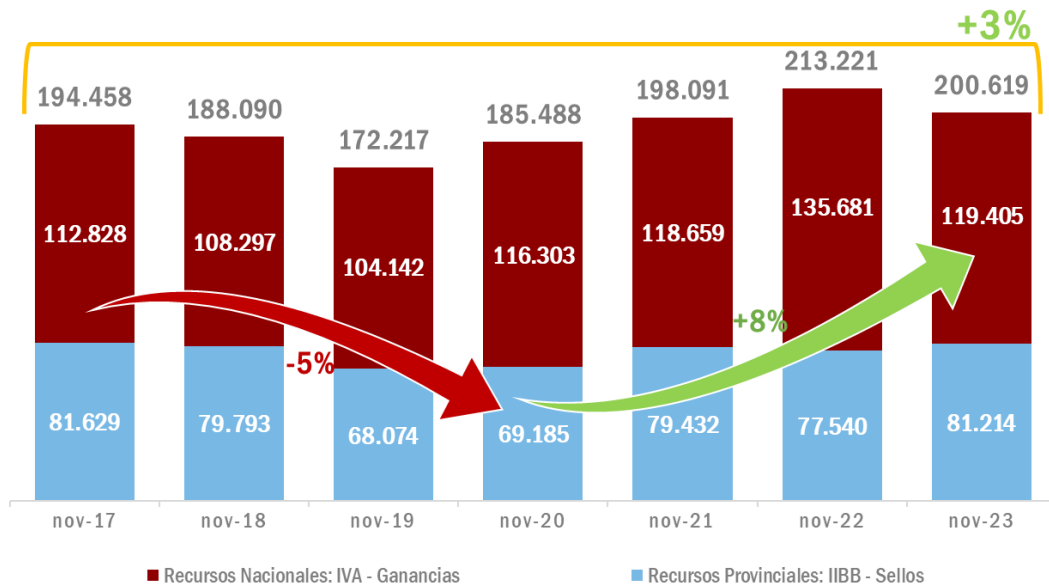


Nota: * En base a inflación interanual a cada mes (IPC Córdoba hasta octubre de 2023 y estimación propia para el mes de noviembre de 2023).

Fuente: Ministerio de Finanzas.

Gráfico 2. Variación real* de la recaudación de impuestos relacionados a la actividad económica

En millones de pesos de noviembre de 2023*

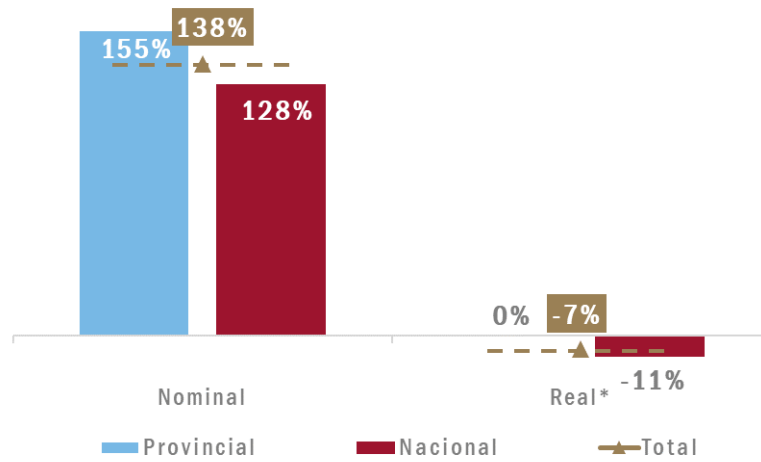


Nota: * En base a inflación interanual a cada mes (IPC Córdoba hasta octubre de 2023 y estimación propia para el mes de noviembre de 2023).

Fuente: Ministerio de Finanzas.

Gráfico 3. Evolución de los recursos de la Provincia según origen

Variación interanual – Noviembre 2023

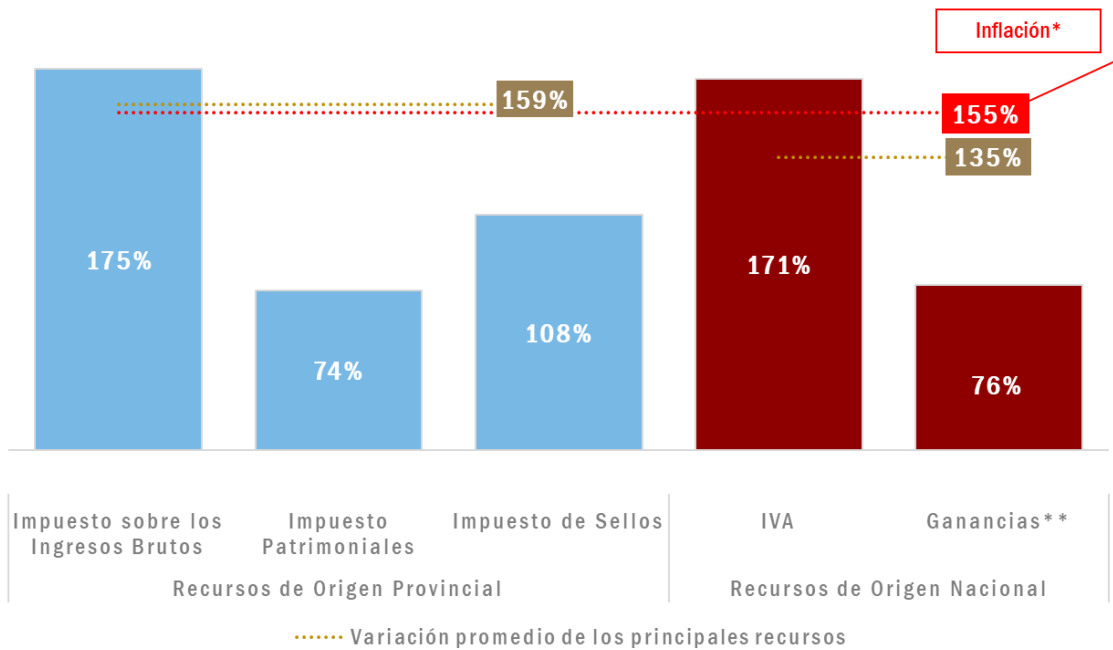


Nota: * En base a IPC Córdoba, inflación interanual mensual 2023 (IPC Córdoba hasta octubre de 2023 y estimación propia para el mes de noviembre de 2023).

Fuente: Ministerio de Finanzas.

Gráfico 4. Principales recursos provinciales y nacionales

Variaciones mensuales interanuales – Noviembre 2023



Nota: * En base a IPC Córdoba, inflación interanual mensual 2023 (IPC Córdoba hasta octubre de 2023 y estimación propia para el mes de noviembre de 2023); ** Incluye lo recibido a través del Régimen de Coparticipación Federal de Impuestos y el Fondo para Obras de Infraestructura y Programas Sociales.

Fuente: Ministerio de Finanzas.

Anexo - Recaudación de la Provincia de Córdoba

Recaudación mensual de la Provincia de Córdoba - Administración General - Año 2023

En millones de pesos corrientes

	Enero	Febrero	Marzo	Abril	Mayo	Junio	Julio	Agosto	Septiembre	Octubre	Noviembre*	Total 2023
Total	102.666	102.941	110.437	120.197	150.901	163.796	154.648	182.510	192.483	209.005	221.382	1.710.965
Recursos de Origen Provincial ⁽¹⁾	41.563	42.173	44.921	47.152	59.807	54.472	58.553	66.136	71.809	82.392	89.049	658.028
Recursos Tributarios	40.879	41.500	44.258	45.598	59.047	53.705	57.696	65.144	70.728	81.073	87.916	647.545
Impuesto provinciales y Fondos relacionados	39.911	40.238	43.210	44.566	57.821	52.564	56.410	63.553	69.361	79.476	86.311	633.421
Impuesto sobre los Ingresos Brutos ⁽²⁾	30.555	27.417	32.042	35.279	40.880	43.250	47.062	52.470	58.901	67.460	73.780	509.096
Impuesto Inmobiliario ⁽³⁾	4.202	7.141	4.559	4.273	11.179	3.475	3.268	3.216	3.095	3.391	3.551	51.351
Impuesto a la Propiedad Automotor	1.561	2.067	2.803	1.273	1.396	1.246	1.378	1.394	1.285	1.527	1.535	17.464
Impuesto de Sellos	3.582	3.600	3.792	3.734	4.358	4.587	4.695	6.467	6.071	7.087	7.434	55.407
Impuesto a las Embarcaciones	11	13	14	8	8	6	6	8	9	10	11	104
Tasas Retributivas de Servicios	314	257	381	350	371	390	419	478	455	519	542	4.476
Tasa Vial Provincial ⁽⁴⁾	0,0	0,1	0,0	0,0	0,0	0,0	0,0	0,0	0,0	0,0	0,0	0,3
Otras Tasas Retributivas de Servicios NCP ⁽⁵⁾	314	257	381	350	371	390	419	478	455	519	542	4.475
Otros Recursos Tributarios NCP	654	1.006	667	681	856	751	868	1.113	912	1.078	1.063	9.648
Fondo Asistencia e Inclusión Social	606	744	585	671	817	678	727	1.096	797	1.038	1.022	8.781
Otros Recursos Tributarios NCP ⁽⁶⁾	48	262	82	10	39	73	140	17	115	40	42	867
Recursos No Tributarios	683	673	664	1.555	760	767	857	992	1.081	1.319	1.133	10.483
Multas de Tránsito - Ministerio de Seguridad	500	531	553	561	552	572	633	750	723	886	804	7.067
Recupero de Obras Sociales - Ministerio de Salud	176	135	103	983	195	181	210	197	237	251	186	2.851
Otros Recursos No Tributarios NCP	8	8	8	11	13	14	14	45	121	182	143	566
Recursos de Origen Nacional	61.103	60.768	65.516	73.044	91.094	109.324	96.095	116.374	120.674	126.613	132.333	1.052.937
Coparticipación Federal de Impuestos (CFI)	41.054	40.444	45.474	52.050	66.117	73.573	69.881	84.303	93.199	95.501	101.769	763.365
CFI- Ley 23.548	40.384	39.875	44.805	51.466	65.481	72.938	68.995	83.381	92.313	94.513	100.780	754.932
Compensación Consenso Fiscal - Ley 27.429 (Pto II.a Consenso Fiscal) ⁽⁷⁾	555	454	555	469	521	521	771	808	771	873	873	7.171
Bono Nación Consenso Fiscal	115	115	115	115	115	115	115	115	115	115	115	1.262
Fondo para Obras de Inf. y Prog. Soc.- Ley 27.429 (Punto I.c Consenso Fiscal) ⁽⁸⁾	6.904	6.822	6.600	7.310	11.785	11.999	10.327	12.740	11.770	13.951	13.489	113.698
Fondo Federal Solidario ⁽⁹⁾	0	0	0	0	0	0	0	0	0	0	0	0
Otros Recursos de origen nacional NCP	13.146	13.501	13.442	13.684	13.191	23.751	15.887	19.330	15.705	17.162	17.075	175.874
Ley 26.075 - Financiamiento Educativo	10.587	8.662	10.587	8.662	9.624	9.624	10.106	10.587	10.106	9.624	9.624	107.793
IVA Ley 23966 Art 5	731	688	853	917	1.020	1.170	1.179	1.387	1.628	1.516	1.686	12.775
Imp.sobre los Bienes Personales Art.30	219	551	239	557	265	2.006	649	1.073	535	868	835	7.799
Fondo Cooperativo (Ley 7.734 y Ley 23.427) ⁽¹⁰⁾	14	13	17	13	51	19	19	18	17	18	68	268
Imp. a los Bs. Personales - Ley 24.699 - Distribuidos según Ley 23.548	1.091	2.741	1.188	2.771	1.319	9.975	3.229	5.338	2.662	4.319	4.153	38.786
Imp. a los Combustibles - Obras de Infraestructura	53	104	58	90	111	118	81	112	92	101	85	1.004
Imp. a los Combustibles - Obras de Vialidad Provincial	134	265	148	230	284	301	207	286	234	259	217	2.566
Imp. a los Combustibles - Fo.Na.Vi.	163	322	180	280	345	365	252	347	284	314	264	3.119
Fondo Compensador de Desequilibrios Fiscales - Ley 24.130 ⁽¹¹⁾	0,5	0,5	0,5	0,5	0,5	0,5	0,5	0,5	0,5	0,5	0,5	5,5
Régimen Simp. para Pequeños Contribuyentes - Ley 24.977	142	145	160	153	161	162	154	170	136	130	131	1.644
Servicios Nacionales Transferidos	10	10	10	10	10	10	10	10	10	10	10	115
Imp. sobre los Activos - Fondo Educativo	0	0	0	0	0	0	0	0	0	0	0	0

Notas: NCP significa No Considerados Previamente. La información estadística puede diferir de la información contable presentada en las Ejecuciones Presupuestarias Trimestrales. La información del último mes informado se actualiza el primer día hábil del mes subsiguiente; *Datos provisorios sujetos a la realización de ajustes contables. **Fuente:** Secretaría de Ingresos Públicos - Ministerio de Finanzas de la Provincia de Córdoba.

Referencias

- (1) Se incluye en esta clasificación sólo los recursos provinciales en los que la Dirección General de Rentas es la encargada de su recaudación. Se excluyen aquellos recaudados por otras entidades públicas provinciales, por ejemplo, el Fondo para el Desarrollo Energético Provincial recaudado por EPEC;
- (2) Incluye lo recaudado para el Fondo para el Financiamiento del Sistema Educativo (Fo.Fi.SE), el Fondo para el Financiamiento de Obras de Infraestructura (FFOI) percibidos por devengamiento de ejercicios anteriores y el Fondo Solidario de Cobertura y Financiación para Desequilibrios de la Caja de Jubilaciones;
- (3) Incluye lo recaudado para el Fondo de Infraestructura de Redes de Gas para Municipios y Comunas y la Contribución Especial para financiación y ejecución de obras y servicios del Fideicomiso para el Desarrollo Agropecuario (FDA). Además, incluye lo percibido por devengamiento de ejercicios anteriores en concepto de Fondo para el Financiamiento del Sistema Educativo (Fo.Fi.SE), Fondo Rural Infraestructura y Gasoducto, Fondo Mantenimiento Red Firme Natural, Fondo Acuerdo Federal; Fondo de Consorcio Canalero, el Fondo Especial de Conservación del Suelo y Fondo Especial de Pavimentación de Caminos Rurales.
- (4) Percibido por devengamientos de ejercicios anteriores;
- (5) Entre las más relevantes, por el monto recaudado, se encuentran las tasas cobradas por la Jefatura de Policía y el Ministerio de Transporte (Ley 8669) por los servicios prestados por los mismos;
- (6) Refiere a ingresos eventuales, como pueden ser aquellos que ingresan por el pago de un tributo o de la suma de varios tributos adeudados, por orden de un juez, entre otros;
- (7) Corresponde a lo recibido en concepto de Compensación por la disminución efectiva de recursos en 2018 resultante de la eliminación del artículo 104 de la Ley de Impuesto a las Ganancias y del aumento de la asignación específica del Impuesto al Cheque con destino al financiamiento de ANSES, en el marco del Consenso Fiscal -Ley Nacional N° 27.429-, lo que tendrá como destino el financiamiento de inversiones de infraestructura sanitaria, educativa, hospitalaria, productiva, de vivienda o vial -en sus ámbitos urbanos o rurales-, tanto por parte de la Provincia como de los respectivos Municipios y Comunas (Punto II, inc. a), Anexo Ley 27.429);
- (8) Corresponde a lo anteriormente recibido como Imp. a las Ganancias - Excedente Fondo Conurbano y Necesidades Básicas Insatisfechas.
- (9) Derogado mediante Decreto 756/2018.
- (10) Montos girados por Nación a través de la Coparticipación Federal de Impuestos; se imputa como una transferencia corriente de origen nacional.
- (11) Corresponde a lo antes publicado bajo el nombre "Denuncia Pacto Fiscal - Recursos a cuenta por dif. de coparticipación Ley 10.077".