

Cuenta de Inversión Ejercicio Financiero 2023



Gobierno de la Provincia de Córdoba





Gobernador de la Provincia de Córdoba
Dr. Martín Llaryora

Ministro de Economía y Gestión Pública
Lic. Guillermo Acosta

Secretaria de Administración Financiera
Cra. Mónica Zornberg

Subsecretaria de Presupuesto y Contaduría General
Cra. Daniela Rodolfi Tuzinkevicz

Sub-Contador General Auditor
Cr. Darío Theiler



Memoria





Memoria Cuenta de Inversión 2023

El Poder Ejecutivo eleva la Cuenta de Inversión del Ejercicio 2023 a la Honorable Legislatura y al Tribunal de Cuentas de la Provincia en función a la atribución conferida por el artículo 144 inc. 12° de la Constitución Provincial y artículo 67 de la Ley N° 10.835 Ley de Administración Financiera y Control del Sector Público No Financiero.

En cumplimiento de las disposiciones constitucionales y en uso de las competencias conferidas por el artículo 54 de la Ley de Administración Financiera, la Contaduría General de la Provincia reúne la información de todas las jurisdicciones y organismos que integran el Sector Público No Financiero¹, y procede al cierre del presupuesto de recursos y de gastos para la elaboración de la Cuenta de Inversión del Ejercicio.

Compila, analiza, evalúa y consolida la información económica, presupuestaria y financiera de la Administración General Centralizada y la información adicional de los Organismos, Empresas y demás entes de la Administración Descentralizada.

Las ejecuciones presupuestarias trimestrales han sido confeccionadas y publicadas en tiempo y forma², según lo prescripto por la Ley Nacional N° 25.917 de Responsabilidad Fiscal y las modificaciones dispuestas por la Ley de Responsabilidad Fiscal y de Buenas Prácticas de Gobierno N° 27.428, las Leyes Provinciales N° 9.237 y N° 10.538 de adhesión a dicho régimen, y la citada Ley Provincial de Administración Financiera N° 10.835.

Durante el año 2023, la Secretaría de Administración Financiera, a través de los Órganos Rectores llevó adelante numerosas acciones tendientes a dar continuidad a las actividades de optimización de los procedimientos y procesos, en pos de lograr mayor eficiencia y transparencia en la gestión. Entre las acciones promovidas destacan las siguientes:

- ✓ Confección y elaboración de la Cuenta de Inversión del Ejercicio 2022 y de las Ejecuciones Trimestrales del Presupuesto 2023, en tiempo y forma, para su presentación ante la Honorable Legislatura y Tribunal de Cuentas de la Provincia.
- ✓ Elaboración y publicación de las ejecuciones presupuestarias mensuales.
- ✓ Formulación del Presupuesto del ejercicio 2024 del Sector Público No Financiero.

¹ En virtud de lo establecido en el Artículo 8 de la Ley N° 10.835.

- ✓ Reglamentación de la Ley de Administración Financiera - Ley N° 10.835 por medio del dictado del Decreto N° 486 de fecha 18 de abril de 2023.
- ✓ Aprobación del nuevo “Compendio Normativo del Sistema Integrado de Administración Financiera”, compuesto por el “Anexo I: Conjunto de Normas Generales de los Subsistemas” y el “Anexo II: Clasificador Presupuestario” por medio de la Resolución N° 01/2024 de la Secretaría de Administración Financiera.
- ✓ Elaboración y presentación de los Estados Contables de la Administración Central.
- ✓ Cumplimiento a todas las exigencias de carácter informativo derivadas del Régimen Federal de Responsabilidad Fiscal: elaboración y presentación de ejecuciones presupuestarias consolidadas en forma trimestral, elaboración y presentación del stock de deuda consolidado de la Administración Pública No Financiera, Información sobre Planta y Nómina de Personal, publicación de la información fiscal y financiera en el sitio web oficial del Ministerio de Economía y Gestión Pública, Confección de Presupuestos Plurianuales, y Cálculo del Gasto Tributario.
- ✓ Modernización del Sistema de Administración Financiera del Sector Público no Financiero:
 - Implementación del GIP (Gestor integral de pedidos) en todos los procedimientos de contratación.
 - Implementación de la Bandeja de Compras y Contrataciones: Herramienta de gestión que permite al agente de compras realizar sus contrataciones de manera electrónica.
 - Conformidad electrónica del gasto: de todos los procesos de contratación que se ejecutan en la Bandeja de Compras y Contrataciones.
 - Se implementó con carácter obligatorio la herramienta de Expediente Digital y se avanzó en la digitalización completa en todos los procesos de la Secretaría de Administración Financiera.



Contexto Económico

La Provincia de Córdoba elaboró el Presupuesto General de la Administración Pública Provincial para el año 2023 en base a las pautas establecidas en el Marco Macro Fiscal (MMF) presentado por el Gobierno Nacional para dicho período. Este Marco establece las principales variables económicas que tienen incidencia sobre las proyecciones que son necesarias considerar para la elaboración del Presupuesto Provincial, tales como el PBI y sus componentes, la inflación y el tipo de cambio.

La actividad económica argentina comenzó a mostrar signos de estancamiento a partir del mes de agosto de 2022. Mientras que, en los primeros siete meses de 2022, la actividad económica muestra una tasa de incremento en torno al 6,3% interanual (promedio mensual), a partir del mes de agosto se advierte que el indicador retrocede mostrando aumentos del 3,2% (promedio mensual), según se desprende del Estimador Mensual de Actividad Económica (EMAE) publicado por INDEC. Por su parte, a lo largo de los doce meses de 2023, se observa que el nivel de actividad económica cae de manera sostenida al realizar la comparación con el mes inmediato anterior, y al considerar las variaciones interanuales se observan caídas en los meses de abril, mayo, junio, julio, septiembre, noviembre y diciembre, mostrando caídas de 1,5% promedio mensual.

En 2023, la caída interanual estimada del PIB nacional se ubicó en el orden del 1,6% respecto a 2022. Los componentes de la demanda muestran variaciones dispares. En el caso del consumo privado y público y de las importaciones, se registraron aumentos de 1,1%, 1,2% y 2,2%, respectivamente y en términos interanuales. Por su parte, las exportaciones registran la caída más pronunciada con un 6,7% interanual mientras que las inversiones cayeron un 1,9% interanual, ambos frente a 2022. Por sector de actividad, se destacan los incrementos de Hoteles y restaurantes (7,5% interanual), Explotación de Minas y Canteras (7,2%), Enseñanza (2,7%) y Adm. pública, defensa y planes de seguridad social de afiliación obligatoria (2,4% interanual).

Por otro lado, a lo largo del 2023 se advierte que el ritmo de avance de los precios se aceleró. El año 2022 ya presentaba una elevada inercia inflacionaria al observarse un incremento sostenido

de los precios, cerrando el año con una inflación punta a punta de 94,8%³. Según el Instituto Nacional de Estadística y Censos (INDEC), el año 2023 cerró con una variación punta a punta en el Índice de Precios al Consumidor del 211,4% (133,5% si se considera la inflación promedio anual) y mostró variaciones mensuales promedio del orden de 10,0% (14,8% mensual promedio para el cuarto trimestre).

Por su parte, el tipo de cambio nominal mayorista mostró un incremento interanual promedio del 126,8%, cerrando el año con un valor promedio anual de \$296,52 (\$641,99 fue el promedio mensual del mes de diciembre 2023), bajo una política cambiaria de flotación administrada. A lo largo de los primeros once meses de 2023, el BCRA tuvo por objetivo adaptar gradualmente la tasa de *crawl* del tipo de cambio nominal de acuerdo con la estrategia antiinflacionaria. En este sentido, y para el mismo periodo, se advierte que los deslizamientos del valor de la divisa estadounidense promediaron una tasa de devaluación del 6,8% mensual, en función de las necesidades de la coyuntura y con el objetivo de mantener al Índice Tipo de Cambio Real Multilateral (ITCRM) en niveles adecuados de competitividad externa. En diciembre de 2023, se fijó un nuevo marco de política monetaria y cambiaria. Entre otras medidas, y con el objetivo de corregir precios relativos, se incluyó el anuncio de una nueva relación peso-dólar de \$800 en el Mercado Único y Libre de Cambios. El ritmo de depreciación de la moneda se mantuvo, en promedio, por encima de la inflación en 2023.

³ IPC Nacional (INDEC).

Ejecución Presupuestaria de la Administración General Centralizada

En línea con lo sucedido en materia fiscal a lo largo de los últimos 20 años, el ejercicio 2023 mantuvo el equilibrio fiscal a pesar del impacto que produjo en las finanzas provinciales los vaivenes de precios y el estancamiento de la actividad económica.

El Índice de Precios al Consumidor (IPC) publicado por la Dirección General de Estadísticas y Censos de la Provincia de Córdoba, muestra para el año 2023 una inflación promedio anual que se ubicó en 128,8%, observándose un marcado ascenso principalmente a partir del mes de agosto. En el mismo periodo, la inflación registró variaciones mensuales de 9,9% promedio, frente a un promedio mensual de 5,5% en 2022. A lo largo del presente informe se utilizará el IPC Córdoba promedio anual para el cálculo de variaciones reales de ingresos, gastos y resultados.

En materia de ingresos, la Provincia logró sostener la recaudación en base a dar continuidad a las mejoras de Administración Tributaria.

Entre los ingresos, los recursos percibidos en concepto de Participación Federal de Impuestos destacan en términos de montos y participación sobre los ingresos corrientes. Por su parte, entre los recursos tributarios de origen provincial, el Impuesto sobre los Ingresos Brutos destaca en valores absolutos ya que se configura como el tributo de mayor recaudación entre los tributarios propios. En términos de variación interanual, en 2023 fue el único tributo de origen provincial que apuntó un aumento mayor a la inflación. El impuesto de Sellos y los Patrimoniales cayeron frente a la inflación del mismo período.

Por el lado de los gastos, se implementó una política donde, manteniendo el Ahorro Corriente sostenible, se dio prioridad al Gasto Público Social y a la Inversión Pública.

Durante el ejercicio fiscal 2023, los ingresos totales ascendieron a \$2.386.130 millones (+136,8% v.i. nominal respecto al ejercicio fiscal anterior), mientras que los gastos devengados totalizaron \$2.290.530 millones (+154,6% v.i. nominal). En suma, el ejercicio 2023 evidencia un resultado financiero superavitario por \$95.600 millones (Cuadro 1).

El ahorro corriente fue de \$530.504 millones, producto de que los ingresos corrientes superaron a los gastos corrientes. Los ingresos corrientes totalizaron \$2.327.959 millones (+138,8% v.i. nominal) mientras que en concepto de gastos corrientes se ejecutaron \$1.797.455 millones (+150,3% v.i. nominal) (Cuadro 1).

Los ingresos de capital totalizaron \$58.171 millones, mientras que el gasto de capital ascendió a \$493.075 millones (Cuadro 1). Se destaca el ahorro corriente como fuente de financiamiento del gasto de capital.

Cuadro 1: Esquema Ahorro Inversión Financiamiento (AIF) de la Administración General Centralizada

Ingresos Percibidos y Gastos Devengados

En millones de pesos corrientes y porcentajes

Concepto	Ejercicio		Variación Interanual		
	2022	2023	\$ Nominal	% Nominal	% Real*
Ingresos Corrientes	\$ 974.815	\$ 2.327.959	\$ 1.353.145	138,8%	4,4%
Ingresos Impositivos	\$ 847.554	\$ 1.864.138	\$ 1.016.585	119,9%	-3,9%
Ingresos Provinciales	\$ 314.013	\$ 688.119	\$ 374.106	119,1%	-4,2%
Participación Federal de Impuestos	\$ 437.101	\$ 991.285	\$ 554.184	126,8%	-0,9%
Ingresos Nacionales	\$ 96.439	\$ 184.735	\$ 88.295	91,6%	-16,3%
Ingresos No Impositivos	\$ 39.528	\$ 81.209	\$ 41.681	105,4%	-10,2%
Venta de Bienes y Servicios	\$ 1.223	\$ 2.137	\$ 914	74,7%	-23,6%
Rentas de la Propiedad	\$ 58.811	\$ 294.288	\$ 235.478	400,4%	118,7%
Transferencias Corrientes	\$ 27.699	\$ 86.186	\$ 58.487	211,2%	36,0%
Gastos Corrientes	\$ 718.226	\$ 1.797.455	\$ 1.079.229	150,3%	9,4%
Personal	\$ 361.319	\$ 939.532	\$ 578.212	160,0%	13,7%
Bienes de Consumo	\$ 21.518	\$ 54.585	\$ 33.067	153,7%	10,9%
Servicios No Personales	\$ 69.451	\$ 168.395	\$ 98.944	142,5%	6,0%
Intereses y Gastos Financieros	\$ 2.246	\$ 3.953	\$ 1.707	76,0%	-23,1%
Transferencias Corrientes	\$ 263.692	\$ 630.991	\$ 367.300	139,3%	4,6%
Ahorro Corriente	\$ 256.589	\$ 530.504	\$ 273.915	106,8%	-9,6%
Ingresos de Capital	\$ 33.012	\$ 58.171	\$ 25.159	76,2%	-23,0%
Gastos de Capital	\$ 181.550	\$ 493.075	\$ 311.525	171,6%	18,7%
Inversión Real Directa	\$ 81.228	\$ 209.007	\$ 127.779	157,3%	12,5%
Transferencias de Capital	\$ 73.147	\$ 210.708	\$ 137.561	188,1%	25,9%
Activos Financieros	\$ 27.175	\$ 73.360	\$ 46.185	170,0%	18,0%
Ingresos Totales	\$ 1.007.827	\$ 2.386.130	\$ 1.378.303	136,8%	3,5%
Gastos Totales	\$ 899.776	\$ 2.290.530	\$ 1.390.754	154,6%	11,3%
Resultado Financiero	\$ 108.051	\$ 95.600	-\$ 12.451	-11,5%	-61,3%

Nota: * En base a inflación promedio anual 2023 (128,8%; IPC Córdoba).

Fuente: Ministerio de Economía y Gestión Pública.

Ingresos

Las adecuaciones de los ingresos originalmente presupuestados se realizan conforme lo dispuesto en el artículo 32 de la Ley Provincial N° 10.835 de Administración Financiera. A continuación, se presenta una síntesis de los ingresos totales de la Administración General Centralizada tomando como parámetro de comparación a los montos en etapa de presupuesto original, crédito vigente y ejecutado. En primer lugar, se realiza un análisis de los montos originalmente presupuestados y de las adecuaciones presupuestarias efectuadas (Cuadro 2); luego, se analiza el nivel y porcentaje de ejecución presupuestaria en relación al crédito vigente del ejercicio 2023 (Cuadro 3) y finalmente, se realiza un análisis de ejecución presupuestaria del ejercicio 2023 tomando como base comparativa al ejercicio fiscal anterior (Cuadro 4).

Adecuaciones al Presupuesto Original

En 2023, se realizaron adecuaciones presupuestarias de los recursos conforme su evolución en el transcurso del período.

Un análisis comparativo de los ingresos totales en etapa de crédito vigente y de los ingresos originalmente presupuestados para el ejercicio 2023, permite advertir que se adecuaron \$645.270 millones, un 36,8% superior al monto originalmente presupuestado. Es así que se previeron ingresos por \$1.752.916 millones y a lo largo del ejercicio, se adecuó dicho monto a \$2.398.186 millones (Cuadro 2).

Los Ingresos Impositivos se presupuestaron originalmente en torno a los \$1.520.491 millones, incrementándose en \$347.556 millones a lo largo del 2023. En el caso de los ingresos por Participación Federal de Impuestos, el monto adecuado asciende a \$219.366 millones y se explica principalmente por el incremento en la Coparticipación Federal de Impuestos; por su parte, los Ingresos Provinciales y los Ingresos Nacionales se adecuaron en \$102.771 millones y en \$25.419 millones adicionales, respectivamente (Cuadro 2).

En el caso de las Rentas de la Propiedad, el monto originalmente presupuestado ascendía a \$65.927 millones, incrementándose en \$227.197 millones adicionales a lo largo del 2023, lo que responde principalmente la administración financiera de los saldos y a la evolución de las tasas de interés (Cuadro 2). Los ingresos por transferencias corrientes se ampliaron en un 110,5% respecto al presupuesto original del ejercicio 2023.

Cuadro 2: Adecuaciones Presupuestarias de los Ingresos Totales

Presupuesto Original y Crédito Vigente 2023

En millones de pesos corrientes

Concepto	Presupuesto Original 2023	Crédito Vigente 2023	Desvío en \$
Ingresos Totales	\$ 1.752.916	\$ 2.398.186	\$ 645.270
Ingresos Corrientes	\$ 1.685.098	\$ 2.324.580	\$ 639.482
Ingresos Impositivos	\$ 1.520.491	\$ 1.868.047	\$ 347.556
Ingresos Provinciales	\$ 583.757	\$ 686.528	\$ 102.771
Participación Federal de Impuestos	\$ 771.919	\$ 991.285	\$ 219.366
Ingresos Nacionales	\$ 164.815	\$ 190.233	\$ 25.419
Ingresos No Impositivos	\$ 57.396	\$ 77.996	\$ 20.600
Venta de Bienes y Servicios	\$ 1.402	\$ 1.464	\$ 62
Rentas de la Propiedad	\$ 65.927	\$ 293.125	\$ 227.197
Transferencias Corrientes	\$ 39.882	\$ 83.948	\$ 44.067
Ingresos de Capital	\$ 67.818	\$ 73.606	\$ 5.788

Fuente: Ministerio de Economía y Gestión Pública.

Crédito Vigente y Ejecución Presupuestaria

Un análisis comparativo de los ingresos totales percibidos durante el ejercicio 2023 y el presupuesto vigente para el mismo periodo, permite advertir que se recaudó el 99,5% del crédito presupuestario vigente (\$2.386.130 millones y \$2.398.186 millones, respectivamente). Los ingresos corrientes se ejecutaron en un 100,1% mientras que los ingresos de capital representaron el 79,0%, ambas comparaciones realizadas frente al crédito vigente (Cuadro 3). Los ingresos por venta de bienes y servicios y los ingresos no impositivos destacan al haberse ejecutado en un 145,9% y 104,1%, respectivamente (Cuadro 3).

Cuadro 3: Ingresos Totales

Crédito Vigente y Ejecución 2023

En millones de pesos corrientes y porcentajes

Concepto	Crédito Vigente 2023	Ejecución 2023	Desvío en \$	% Ejecutado
Ingresos Totales	\$ 2.398.186	\$ 2.386.130	-\$ 12.056	99,5%
Ingresos Corrientes	\$ 2.324.580	\$ 2.327.959	\$ 3.379	100,1%
Ingresos Impositivos	\$ 1.868.047	\$ 1.864.138	-\$ 3.908	99,8%
Ingresos Provinciales	\$ 686.528	\$ 688.119	\$ 1.590	100,2%
Participación Federal de Impuestos	\$ 991.285	\$ 991.285	\$ 0	100,0%
Ingresos Nacionales	\$ 190.233	\$ 184.735	-\$ 5.499	97,1%
Ingresos No Impositivos	\$ 77.996	\$ 81.209	\$ 3.214	104,1%
Venta de Bienes y Servicios	\$ 1.464	\$ 2.137	\$ 673	145,9%
Rentas de la Propiedad	\$ 293.125	\$ 294.288	\$ 1.164	100,4%
Transferencias Corrientes	\$ 83.948	\$ 86.186	\$ 2.238	102,7%
Ingresos de Capital	\$ 73.606	\$ 58.171	-\$ 15.435	79,0%

Fuente: Ministerio de Economía y Gestión Pública.

Ejecución Presupuestaria 2022 y 2023

A continuación, se analiza la evolución de los principales rubros que forman parte de los ingresos totales provinciales. En particular, se analizan las variaciones nominales y reales del año 2023 frente al ejercicio 2022.

Durante el año 2023, los ingresos totales crecieron a un ritmo del 136,8% nominal, lo que en términos reales representó un incremento del 3,5%. Los ingresos corrientes también se ubican en el terreno positivo con un incremento del 4,4% real frente a 2022 (Cuadro 4).

Los ingresos impositivos reflejan un crecimiento nominal interanual del 119,9%, lo que en términos reales implica una caída del 3,9% respecto al ejercicio anterior. Este conjunto de impuestos cobra relevancia al representar el 78,1% de los ingresos totales de la Provincia. Los ingresos impositivos de origen provincial crecieron un 119,1% en términos nominales (-4,2% v.i.

real⁴), mientras que los de origen nacional crecieron en conjunto un 120,4% nominal (-3,7% v.i. real). La recaudación en concepto de Participación Federal de Impuestos se ubicó apenas por debajo de la inflación (-0,9% interanual real) mientras que lo recaudado por regímenes especiales de impuestos nacionales registra una caída real de 16,3% interanual. En términos de variación interanual, entre los impuestos nacionales destaca el Fondo para Infraestructura y Programas Sociales con un 86,4% nominal frente al ejercicio 2022 (Cuadro 4).

Los recursos no impositivos acumularon \$81.209 millones durante el año 2023, presentando un incremento del 105,4% en términos nominales y una caída del 10,2%, en términos reales (Cuadro 4). La pérdida real se explica principalmente por la caída en la recaudación del 9,9% en los Fondos No Tributarios y del 11,7% en las Tasas Retributivas de Servicios, ambos en términos reales. En relación a los Fondos, el de mayor participación que es la Contribución Especial para la Financiación de Obras y Servicios del FDA (\$ 18.773 millones), directamente asociado a la recaudación del Impuesto Inmobiliario Rural, disminuye en un 35,5% en términos reales. Las Multas de Tránsito caen en un 18,7%, y el Fondo para Asistencia e Inclusión Social lo hace en un 11,7%, ambos en términos reales. En 2023, las transferencias corrientes muestran un incremento interanual de 36,0% en términos reales. Las transferencias de origen nacional percibidas por la Provincia ascienden a \$65.225 millones (76% de las transferencias corrientes totales), mostrando un incremento real del 31% frente a lo percibido en 2022. Entre las transferencias de origen nacional destacan el Fondo Compensador para el transporte público (\$17.617 millones), el Fondo de Incentivo Docente (\$20.625 millones), el Programa SUMAR -ex Plan Nacer- (\$2.079 millones), lo ingresado por Convenios con el Gobierno Nacional para Políticas Sociales (\$1.220 millones), entre otros.

Los ingresos percibidos por rentas de la propiedad acumularon \$294.288 millones durante el año 2023 (Cuadro 4).

Los ingresos de capital ascendieron a \$58.171 millones durante el año 2023, marcando un crecimiento nominal del 76,2% interanual, lo que en términos reales implica una caída del 23,0%. Este rubro de ingresos incluye lo transferido por Nación en concepto de Fondo Compensación por Consenso Fiscal punto II inciso A (Cuadro 4).

⁴ Se advierte que este comportamiento se encuentra asociado en parte, a la pérdida real observada en la recaudación de los impuestos patrimoniales y de sellos a lo largo del 2023. Ver Cuadro 5.

Cuadro 4: Ejecución de los Ingresos Totales

En millones de pesos corrientes y porcentajes

Concepto	Ejercicio		Variación Interanual		
	2022	2023	\$ Nominal	% Nominal	% Real*
Ingresos Totales	\$ 1.007.827	\$ 2.386.130	\$ 1.378.303	136,8%	3,5%
Ingresos Corrientes	\$ 974.815	\$ 2.327.959	\$ 1.353.145	138,8%	4,4%
Ingresos Impositivos	\$ 847.554	\$ 1.864.138	\$ 1.016.585	119,9%	-3,9%
Ingresos Provinciales	\$ 314.013	\$ 688.119	\$ 374.106	119,1%	-4,2%
Participación Federal de Impuestos	\$ 437.101	\$ 991.285	\$ 554.184	126,8%	-0,9%
Ingresos Nacionales	\$ 96.439	\$ 184.735	\$ 88.295	91,6%	-16,3%
Ingresos No Impositivos	\$ 39.528	\$ 81.209	\$ 41.681	105,4%	-10,2%
Venta de Bienes y Servicios	\$ 1.223	\$ 2.137	\$ 914	74,7%	-23,6%
Rentas de la Propiedad	\$ 58.811	\$ 294.288	\$ 235.478	400,4%	118,7%
Transferencias Corrientes	\$ 27.699	\$ 86.186	\$ 58.487	211,2%	36,0%
Ingresos de Capital	\$ 33.012	\$ 58.171	\$ 25.159	76,2%	-23,0%

Nota: * En base a inflación promedio anual 2023 (128,8%; IPC Córdoba).

Fuente: Ministerio de Economía y Gestión Pública.

El Cuadro 5 y Gráfico 1 muestran la evolución interanual de los ingresos impositivos administrados por la Provincia⁵.

En concepto de Impuesto sobre los Ingresos Brutos, la Provincia recaudó un monto 131,9% superior al monto percibido durante el ejercicio 2022, lo que en términos reales implicó un incremento de 1,3% interanual. Por su parte, el Impuesto a los Sellos creció un 87,7% interanual en términos nominales (-18,0% v.i. real) (Cuadro 5).

Los impuestos patrimoniales (Inmobiliario, Automotor y Embarcaciones) crecieron en conjunto un 58,3% en términos nominales, mostrando una caída interanual del 30,8% por debajo de los precios (Gráfico 1). En particular, el Impuesto Inmobiliario apunta una caída real del 34,7% (Cuadro 5), lo que se explica en parte por el procedimiento de determinación del impuesto anual.

⁵ Se excluye del análisis a los fondos no tributarios asociados a los impuestos.

Cuadro 5: Ejecución de los Ingresos Impositivos Provinciales

En millones de pesos corrientes y porcentajes

Concepto	Ejercicio		Variación Interanual		
	2022	2023	\$ Nominal	% Nominal	% Real*
Impuesto sobre los Ingresos Brutos	\$ 246.115	\$ 570.671	\$ 324.556	131,9%	1,3%
Impuesto a los Sellos	\$ 33.928	\$ 63.685	\$ 29.757	87,7%	-18,0%
Impuestos Patrimoniales	\$ 33.971	\$ 53.763	\$ 19.792	58,3%	-30,8%
Impuesto Inmobiliario	\$ 23.516	\$ 35.134	\$ 11.618	49,4%	-34,7%
Impuesto a la Propiedad Automotor	\$ 10.392	\$ 18.515	\$ 8.123	78,2%	-22,1%
Impuesto a las Embarcaciones	\$ 62	\$ 113	\$ 51	81,5%	-20,7%
Ingresos Impositivos Provinciales	\$ 314.013	\$ 688.119	\$ 374.106	119,1%	-4,2%

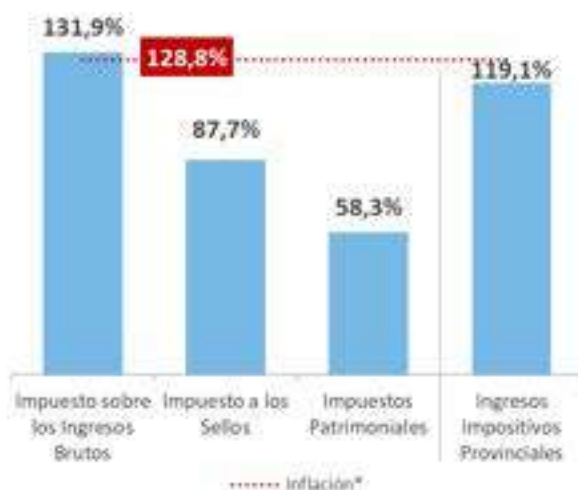
Nota: * En base a inflación promedio anual 2023 (128,8%; IPC Córdoba).

Fuente: Ministerio de Economía y Gestión Pública.

Gráfico 1: Ejecución de los Ingresos Impositivos Provinciales

Variación nominal 2022-2023

En porcentajes



Nota: * Inflación promedio anual 2023 en base a IPC Córdoba.

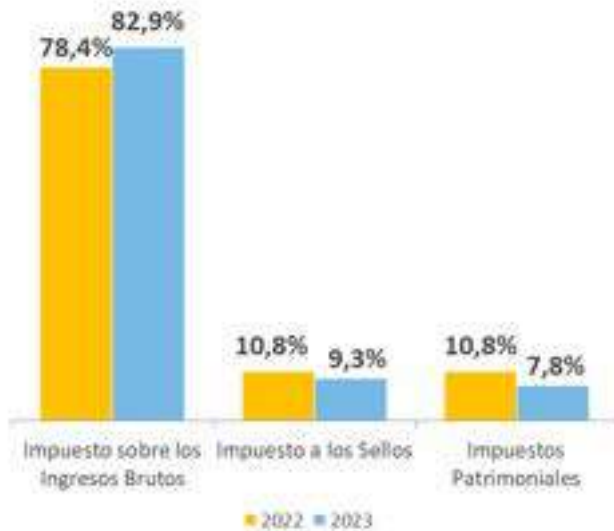
Fuente: Ministerio de Economía y Gestión Pública.

En el Gráfico 2 se aprecia la participación relativa de cada uno de los tributos que forman parte de la recaudación impositiva de origen provincial. Se desprende que, el Impuesto sobre los Ingresos Brutos, principal recurso impositivo de origen provincial, ha incrementado su participación durante el último año. En el año 2022 representaba un 78,4% de la recaudación impositiva propia, mientras que en el 2023 pasó a representar un 82,9%. Por su parte, los impuestos de Sellos y Patrimoniales muestran una caída en su participación durante el año 2023. Sellos disminuyó su participación, pasando de 10,8% en 2022 a 9,3% en 2023, mientras

que los impuestos Patrimoniales pasaron de un 10,8% en el año 2022 a un 7,8% en el año 2023 (Inmobiliario: 7,5% en 2022 y 5,1% en 2023; Automotor: 3,3% en 2022 y 2,7% en 2023).

Gráfico 2: Ejecución de Ingresos Impositivos Provinciales

Participación en la recaudación impositiva provincial
En porcentajes



Fuente: Ministerio de Economía y Gestión Pública.

Gastos

Ejecución Presupuestaria

El gasto total de la Administración General Centralizada ascendió a \$2.290.530 millones durante el ejercicio 2023, con un nivel de ejecución presupuestaria en torno al 95,9% del crédito vigente de igual período. En el caso del gasto corriente, la ejecución se ubicó en un 3,1% por debajo del crédito vigente. El gasto en la partida de personal mostró un nivel de ejecución cercano al 100% del crédito vigente (Cuadro 6).

Por otra parte, la ejecución de los gastos de capital, compuestos principalmente por la inversión real directa⁶, las transferencias de capital y los activos financieros, fue de \$493.075 millones, habiéndose ejecutado en un 92,3% respecto al crédito vigente. En la partida de transferencias de capital, el porcentaje de ejecución respecto al crédito vigente fue del 96,7%, ascendiendo el gasto a \$210.708 millones para el cierre del ejercicio 2023 (Cuadro 6). Este concepto incluye las transferencias a la Agencia Córdoba Inversión y Financiamiento SEM y los aportes de capital a Caminos de las Sierras SA para ser destinados a obras de infraestructura.

⁶ Se calcula como la suma de las partidas de bienes de capital, trabajos públicos (construcciones) y bienes preexistentes.

Cuadro 6: Gastos Totales

Crédito Vigente y Ejecución 2023

En millones de pesos corrientes y porcentajes

Concepto	Crédito Vigente 2023	Ejecutado 2023	Desvío en \$	Porcentaje de ejecución
Gastos Totales	\$ 2.388.583	\$ 2.290.530	-\$ 98.053	95,9%
Gastos Corrientes	\$ 1.854.283	\$ 1.797.455	-\$ 56.828	96,9%
Personal	\$ 941.295	\$ 939.532	-\$ 1.763	99,8%
Bienes de Consumo	\$ 60.510	\$ 54.585	-\$ 5.926	90,2%
Servicios No Personales	\$ 186.916	\$ 168.395	-\$ 18.520	90,1%
Previsión Presupuestaria Corriente	\$ 37.925			
Intereses y Gastos Financieros	\$ 4.003	\$ 3.953	-\$ 50	98,7%
Transferencias Corrientes	\$ 644.184	\$ 630.991	-\$ 13.193	98,0%
Economías de Gestión	-\$ 20.550			
Gastos de Capital	\$ 534.300	\$ 493.075	-\$ 41.225	92,3%
Inversión Real Directa	\$ 267.978	\$ 209.007	-\$ 58.970	78,0%
Previsión Presupuestaria de Capital				
Transferencias de Capital	\$ 217.881	\$ 210.708	-\$ 7.173	96,7%
Activos Financieros	\$ 78.876	\$ 73.360	-\$ 5.516	93,0%
Economías de Gestión	-\$ 30.434			

Fuente: Ministerio de Economía y Gestión Pública.

En 2023, la política de gastos incluyó principalmente iniciativas destinadas al impulso a la inversión social, a la seguridad y dar continuidad a la reactivación de la Inversión Pública. A continuación, se analiza la evolución de los principales conceptos que forman parte de los gastos totales provinciales. En particular, se analizan las variaciones interanuales nominales y reales de los montos devengados durante el ejercicio 2023.

El gasto total devengado en 2023 por la Administración General Centralizada muestra un incremento interanual del 154,6% en términos nominales, lo que descontando el efecto de los precios implica un incremento del 11,3% en términos reales (Cuadro 7).

Evolución de Gastos Corrientes

El gasto corriente creció a un ritmo del 150,3% interanual en términos nominales (+9,4% v.i. real), inferior al incremento interanual del gasto total, lo que da cuenta de los esfuerzos provinciales de contener los gastos operativos.

En términos de montos devengados, las principales partidas de gastos corrientes del ejercicio 2023 fueron las de personal y de transferencias corrientes, que ejecutaron \$939.532 millones (41,0% del gasto total) y \$630.991 millones (27,5% del gasto total), respectivamente. La partida

de personal creció a un ritmo interanual del 160,0% en términos nominales y en el caso de las transferencias corrientes el incremento en términos nominales fue del 139,3% (Cuadro 7).

Un análisis de la composición del gasto en transferencias corrientes muestra que el 57,3% de las transferencias corresponde a montos transferidos a municipios y comunas por un total de \$361.599 millones (+132,5% v.i. nominal) (Gráfico 3). Durante la anualidad 2023, se mantuvo la distribución entre municipios y comunas de aquellos recursos percibidos por la Provincia en concepto de Compensación Consenso Fiscal punto II inciso A y Bono Nación Consenso Fiscal. Por otro lado, se transfirieron al Sector Privado \$175.733 millones, representando el 27,9% de las transferencias corrientes (Gráfico 3). El 58,2% de estas transferencias se destinó a instituciones educativas públicas de gestión privada (\$102.361 millones) y el 42% restante se destinó a diversos programas, especialmente aquellos de tipo asistencial.

Por su parte, la partida de servicios no personales muestra un incremento nominal del 142,5% lo que implica un crecimiento interanual de 6,0% en términos reales. Se destinaron \$168.395 millones en esta partida de gastos (7,4% del gasto total) (Cuadro 7), concentrando su ejecución en: servicio de racionamiento en cocido (\$37.428 millones), servicios comerciales (\$31.477 millones), servicios de limpieza, lavado y desinfecciones (\$26.478 millones) y servicios técnicos, profesionales y de terceros (\$23.007 millones), representando el 22,2%, 18,7%, 15,7% y 13,7% de este tipo de gasto, respectivamente.

El gasto en adquisición de bienes de consumo ejecutó unos \$54.585 millones (2,4% del gasto total), de los cuales el 86,5% se explica por la ejecución de gastos asociados a productos farmacéuticos y medicinales (\$30.248 millones), alimentos para personas (\$8.335 millones), combustibles y lubricantes (\$5.202 millones) y repuestos, accesorios y herramientas menores (\$3.448 millones), participando en un 55,4%, 15,3%, 9,5% y 6,3% del gasto total en bienes de consumo, respectivamente. Por último, se destinaron \$3.953 millones al pago de intereses y gastos financieros (0,2% del gasto total), mostrando una caída del 23,1% en términos reales (Cuadro 7).

En 2023, se advierte una disminución de 135 puntos básicos al medir el gasto corriente como porcentaje del gasto total de la Administración General Centralizada. Las partidas de Servicios No Personales y de Transferencias para Erogaciones Corrientes registran una disminución en su participación relativa sobre el gasto total. En el caso de los bienes de consumo su participación se mantiene con respecto a 2022 (un 2,40%) (Gráfico 4).

Evolución de Gastos de Capital

La ejecución de los gastos de capital totalizó unos \$493.075 millones, lo que en términos nominales implica un incremento del 171,6% interanual (+18,7% interanual real) (Cuadro 7).

En materia de inversión pública, se observa que, durante 2023, el gasto de capital con mayor relevancia se integra por las partidas de inversión real directa (IRD), con una ejecución de \$209.007 millones, evidenciando un incremento nominal del 157,3% interanual (+12,5% en términos reales). Cabe destacar que el incremento observado obedece al comportamiento de la partida trabajos públicos.

La partida de trabajos públicos ejecutó \$181.749 millones en 2023 (+174,1% v.i. nominal), de los cuales \$178.088 millones corresponden a Obras (ejecución por terceros). En términos de montos ejecutados, las obras más importantes con ejecución a cargo de la Administración General Centralizada fueron aquellas destinadas a proyectos de Red Vial (\$95.192 millones), Servicios Sanitarios y Ambiente (\$15.500 millones), Escuelas y Edificios Educativos (\$14.686 millones), Viviendas y Equipamiento Comunitario (\$13.946 millones), Edificios para Seguridad, Comisarias y Destacamentos (\$8.285 millones), Saneamiento Rural y Sistemas de Riego (\$7.111 millones) (Gráfico 5).

El gasto en bienes de capital fue de \$27.104 millones (+84,3% v.i. nominal), y se destinó principalmente a la adquisición de medios de transporte (\$12.618 millones), de elementos de seguridad (\$9.134 millones) y de maquinarias, equipos, herramientas e instrumentos (\$4.580 millones). En el gasto en bienes de capital resalta el destinado a Políticas de Seguridad que en 2023 ejecutó \$20.642 millones. Se incluye, entre otros: adquisición de 150 vehículos tipo Sedan Tricuerpo y 450 vehículos tipo pick up 4x2 doble cabina con equipamiento especial para ser incorporados como patrulleros a la flota de la Policía de la Provincia; Adquisición de 150 vehículos Sandero para Seguridad Ciudadana de la Provincia; Provisión, instalación y mantenimiento de emplazamientos de cámaras para el sistema de video vigilancia de Seguridad Ciudadana; Adquisición de 6900 armas y 3407 chalecos antibalas para el personal policial.

En 2023, las transferencias de capital muestran una ejecución de \$210.708 millones, lo que implicó un incremento nominal interanual del 188,1% y descontando el efecto de la inflación registró un aumento del 25,9%. Las transferencias más relevantes en términos de montos se integran por aquellas destinadas a otros organismos de la APNF: aportes a la Agencia Córdoba Inversión y Financiamiento (ACIF) por un importe de \$171.668 millones para financiar obras de infraestructura y pago de amortizaciones. Asimismo, se transfirieron fondos a la Agencia Córdoba Turismo, Agencia Conectividad Córdoba, Córdoba Cultura, Agencia Córdoba Deportes, Universidad Provincial de Córdoba, entre otros, por un total de \$23.209 millones para ser destinados a obras de infraestructura.

Las transferencias destinadas a municipios y comunas para el financiamiento de obras de infraestructura ascendieron a \$7.589 millones. Entre las más relevantes se encuentran el Fondo

Compensación Consenso Fiscal (\$2.127 millones), el programa de Acciones Territoriales, Vinculación Estratégica y Fondo Complementario Acuerdo Federal (\$1.158 millones), el Fondo para la Ejecución de Redes Domiciliarias de Distribución de Gas Natural (\$824 millones), el programa de Coordinación de Obras Públicas (\$757 millones), el programa de Agua Potable y Servicios Sanitarios (\$691 millones) y el Programa de Fortalecimiento Habitacional (\$635 millones).

Por su parte, las transferencias de capital al sector privado totalizaron \$2.871 millones, de los cuales \$633 millones corresponden al Fondo Permanente para la Atención de Situaciones de Desastres, \$489 millones se destinaron a Construcciones Para Servicios Sociales - Bienestar Social, \$324 millones a atender Emergencias Sociales y Naturales, \$258 millones a Vida Digna, \$212 millones a la Conservación De Suelos Y Manejo De Aguas – Fda, \$198 millones para Acciones Territoriales, Vinculación Estratégica Y Fondo Complementario Acuerdo Federal y \$104 millones para Prevención Y Lucha Contra El Fuego.

El gasto en activos financieros devengó un monto de \$73.360 millones, lo que en términos nominales es un 170,0% superior a lo registrado en 2022. Entre los programas ejecutados en materia de préstamos a largo plazo destacan Vivienda Semilla (\$9.999 millones), Vida Digna (\$7.811 millones), Banco de la Gente (\$7.438 millones).

La participación de los gastos de capital sobre el gasto total de la Administración General Centralizada fue de 20,2% en 2022 y de 21,5% en 2023, lo que implica un incremento de más de 135 puntos básicos. En el caso de la Inversión Real Directa, su participación en los gastos totales se mantuvo relativamente estable, pasando de 9,0% en 2022 a 9,1% en 2023 (Gráfico 6).

Por otro lado, el Gasto Público Social (GPS) considera todas las iniciativas orientadas al desarrollo del máximo potencial de las personas y sus familias. El año 2023 cierra con un nivel de ejecución de \$173.147 millones en concepto de gasto asistencial. Esto implica un incremento interanual nominal del 143,5%, frente al monto ejecutado en el ejercicio anterior (Cuadro 8).

En términos de montos, destacan los programas ejecutados en materia de Políticas Alimentarias con un gasto que en 2023 asciende a \$59.564 millones, e incluye la ejecución del Programa Asistencia Integral Córdoba (P.A.I.Cor.) (\$44.549 millones. Los Subsidios al Transporte y Electricidad devengaron unos \$42.893 millones, destacándose el programa de Subsidios al Transporte - Aporte Provincia con un monto que se ubica en torno a los \$33.935 millones. Por su parte, los recursos destinados a financiar gasto en Políticas de Vivienda totalizaron \$35.793 millones, incluyendo el monto destinado a Vida Digna (\$8.186 millones).

Por su parte, se destinaron \$25.572 millones en programas que brindan Asistencia a las Familias. Entre los programas orientados a asistir a las familias se incluyen, entre otros, Banco

de la Gente, Desarrollo y Turismo Social y Asistencia a las Familias (Cuentas Especiales), Salas Cuna y programas de Asistencia a Niños y Adolescentes con una ejecución que asciende a \$7.514 millones, \$6.335 millones, \$3.269 millones y \$2.936 millones, respectivamente, para el ejercicio 2023. Por último, en lo que refiere a Empleo y Capacitación, en 2023 los programas Primer Paso y los correspondientes a Inserción Laboral (incluyendo Capacitación en Nuevas Tecnologías) ejecutaron \$3.034 millones y \$499 millones, respectivamente, mientras que, en materia de Asistencia a la Mujer, el gasto en el programa Prevención, Asistencia y Protección contra la Violencia Familiar, de Género y Trata de Personas fue de \$1.455 millones.

Cuadro 7: Ejecución de los Gastos Totales

Devengado

En millones de pesos corrientes y porcentajes

Concepto	Ejercicio		Variación Interanual			Participación	
	2022	2023	\$ Nominal	% Nominal	% Real*	2022	2023
Gastos Totales	\$ 899.776	\$ 2.290.530	\$ 1.390.754	154,6%	11,3%	100,0%	100,0%
Gastos Corrientes	\$ 718.226	\$ 1.797.455	\$ 1.079.229	150,3%	9,4%	79,8%	78,5%
Personal	\$ 361.319	\$ 939.532	\$ 578.212	160,0%	13,7%	40,2%	41,0%
Bienes de Consumo	\$ 21.518	\$ 54.585	\$ 33.067	153,7%	10,9%	2,4%	2,4%
Servicios No Personales	\$ 69.451	\$ 168.395	\$ 98.944	142,5%	6,0%	7,7%	7,4%
Intereses y Gastos Financieros	\$ 2.246	\$ 3.953	\$ 1.707	76,0%	-23,1%	0,2%	0,2%
Transferencias Corrientes	\$ 263.692	\$ 630.991	\$ 367.300	139,3%	4,6%	29,3%	27,5%
Gastos de Capital	\$ 181.550	\$ 493.075	\$ 311.525	171,6%	18,7%	20,2%	21,5%
Inversión Real Directa	\$ 81.228	\$ 209.007	\$ 127.779	157,3%	12,5%	9,0%	9,1%
Transferencias de Capital	\$ 73.147	\$ 210.708	\$ 137.561	188,1%	25,9%	8,1%	9,2%
Activos Financieros	\$ 27.175	\$ 73.360	\$ 46.185	170,0%	18,0%	3,0%	3,2%

Nota: * En base a inflación promedio anual 2023 (128,8%; IPC Córdoba).

Fuente: Ministerio de Economía y Gestión Pública.

Cuadro 8: Gasto Asistencial por Tipo de Asistencia

En millones de pesos corrientes

Tipo de Asistencia	Ejercicio	
	2022	2023
Políticas Alimentarias (1)	\$21.178	\$59.564
Subsidios -Transporte y Electricidad- (2)	\$17.434	\$42.893
Políticas de Vivienda (3)	\$21.605	\$35.793
Asistencia a las Familias (4)	\$6.169	\$25.572
Empleo y Capacitación (5)	\$3.061	\$5.964
Asistencia a la Mujer (6)	\$1.137	\$2.366
Otros (7)	\$531	\$996
Total	\$71.115	\$173.147

Notas:

(1) Incluye: Programa Asistencia Integral Córdoba (P.A.I.Cor.) y Programa Alimentario Provincial (Complemento Nutricional Para Grupos Vulnerables, Tarjeta Social, Más Leche Más Proteínas).

(2) Incluye: Subsidios al Transporte (Aporte Provincia), Tarifa Solidaria, Boletos (Boleto Educativo Gratuito, Boleto Obrero Social, Boleto Gratuito al Adulto Mayor, Boleto Social Cordobés).

Cuenta de Inversión 2023

(3) Programa de Fortalecimiento Habitacional y Hábitat Social.

(4) Incluye: Banco de la Gente, Desarrollo Social, Turismo Social, Asistencia a la Familia (Cuenta Especial Ley 8.665), Salas Cunas, Desarrollo Emprendedor, Fortalecimiento a la Economía Familiar, Atención Integral para Las Personas Mayores, Asistencia y Prevención de la Adicción, Políticas de Asistencia a Niños y Adolescentes (C.E. Ley 8.665), Programa de Servicios a las Personas con Discapacidad (PROSAD), Organismos de Gestión Asistida (OGAS), Niñez, Adolescencia y Familia.

(5) Incluye: Primer Paso, Por Mí, Inclusión Laboral para Adultos Varones, Programas de Inserción Profesional, Laboral y de Capacitación en Nuevas Tecnologías, Programa de Formación Profesional y Capacitación Laboral, Programas Sociales financiados con Recursos Nacionales (Potenciar Trabajo).

(6) Incluye: Prevención, Asistencia y Protección contra la Violencia Familiar, de Género y Trata de Personas, Córdoba con Ellas, Fondo para Prevención de la Violencia Familiar CE Ley 9.505, Consejo Provincial de las Mujeres y Políticas de Género (Incluye Ley Micaela).

(7) Incluye Consejo de Políticas Sociales y Fondo Permanente para la Atención de Situaciones de Desastre.

Fuente: Ministerio de Economía y Gestión Pública.

Gráfico 3: Composición de las Transferencias para Erogaciones Corrientes

Devengado 2023

En porcentajes

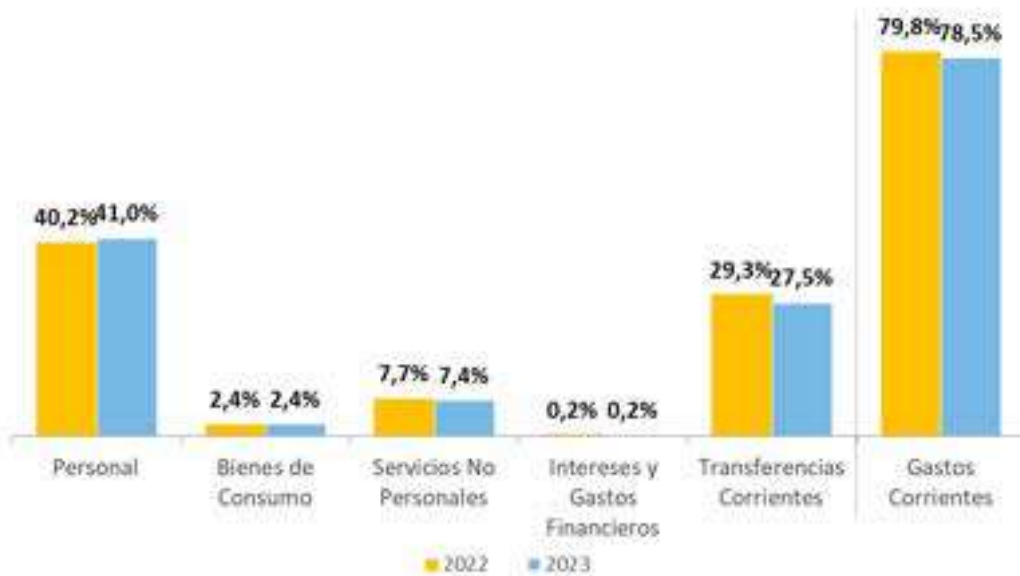


Fuente: Ministerio de Economía y Gestión Pública.

Gráfico 4. Participación del gasto corriente en el gasto total de la Administración General Centralizada

Devengado años 2022 y 2023

En porcentajes



Fuente: Ministerio de Economía y Gestión Pública.

Gráfico 5. Composición del Gasto en Obras (ejecución por terceros) a cargo de la Administración General Centralizada por Tipo de Obra

Devengado 2023

En porcentajes



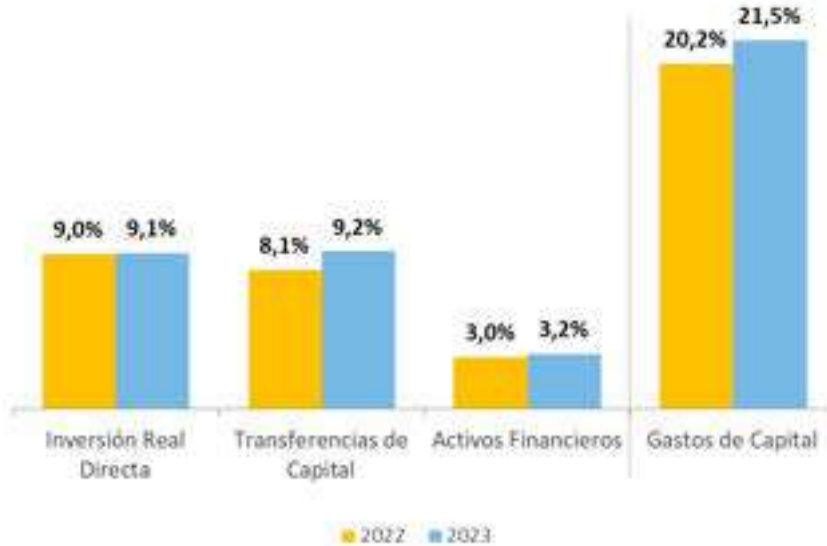
Nota: /1 Incluye la ejecución de obras en concepto de: edificios para deporte, recreación y bienestar social, agua potable y acueductos, obras de emergencia, obras de desarrollo energético, combustible y minería, museos y edificios del patrimonio cultural, entre otros.

Fuente: Ministerio de Economía y Gestión Pública.

Gráfico 6. Participación del gasto de capital en el gasto total de la Administración General Centralizada

Devengado años 2022 y 2023

En porcentajes



Fuente: Ministerio de Economía y Gestión Pública.

Resultado

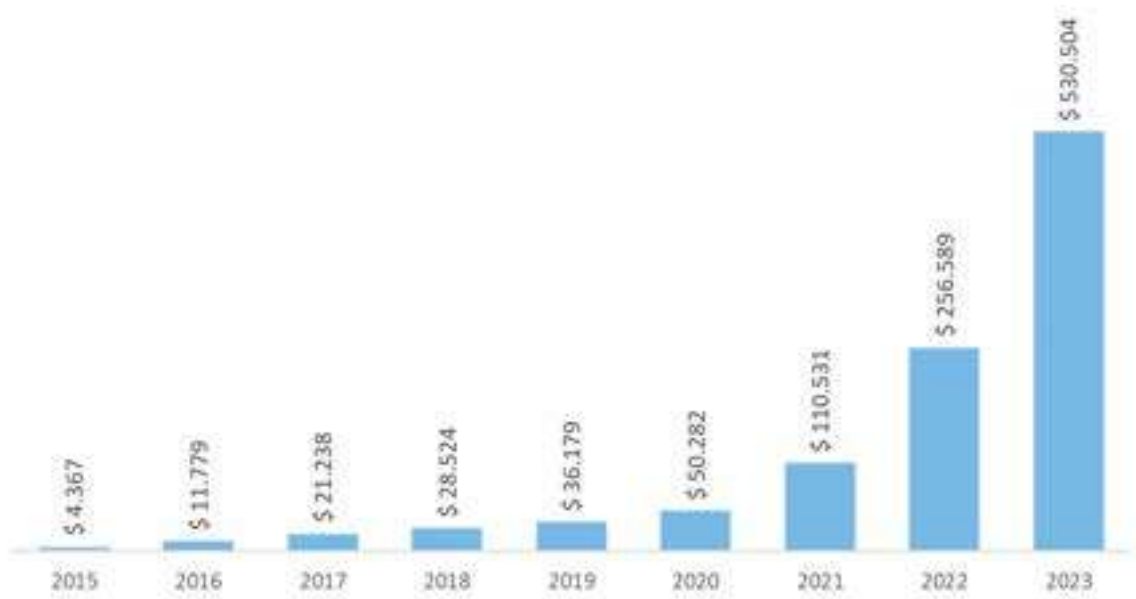
Al cierre del ejercicio 2023, el ahorro corriente de la Administración General Centralizada fue de \$530.504 millones, un 106,8% superior al registrado durante el ejercicio fiscal anterior (Gráfico 7). Este nivel de ahorro, permitió cubrir en su totalidad el gasto de capital del ejercicio, que ascendió a \$493.075 millones. De esta manera, el ejercicio 2023 muestra un resultado financiero de \$95.600 millones.

Se sostiene en el presente ejercicio el modelo de solvencia fiscal del Gobierno de la Provincia a partir de la optimización en la obtención de recursos y la eficientización y control de las erogaciones corrientes, lo cual ha permitido la obtención de ahorro corriente positivo en forma ininterrumpida.

Gráfico 7: Ahorro Corriente de la Administración General Centralizada

Periodo 2015-2023

En millones de pesos corrientes

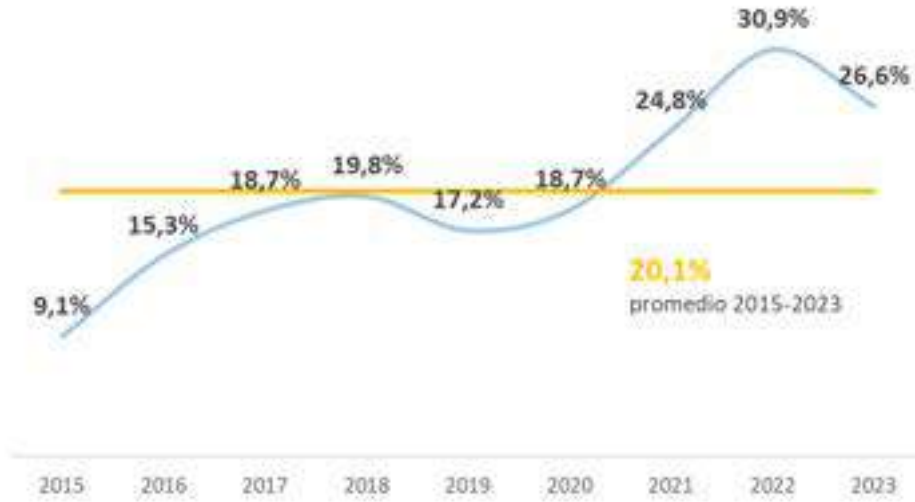


Fuente: Ministerio de Economía y Gestión Pública.

Una forma de exponer con mayor claridad los recursos con los que cuenta la Administración General Centralizada para afrontar el plan de inversiones provincial, es considerando el ahorro corriente disponible. Este concepto contempla los ingresos y gastos corrientes netos de las transferencias automáticas a municipios y comunas. Para el año 2023, el ahorro disponible representó el 26,6% de los ingresos corrientes netos, mostrando un nivel superior a la media histórica (Gráfico 8). En términos de montos, el ahorro corriente disponible del año 2023 fue de \$539.011 millones (Cuadro 9).

Gráfico 8: Ahorro Corriente Disponible sobre Ingresos Netos de la Administración General Centralizada

En porcentajes



Fuente: Ministerio de Economía y Gestión Pública.

Cuadro 9: Ahorro Corriente Disponible de la Administración General Centralizada

Años 2022 y 2023

En millones de pesos corrientes y porcentajes

Concepto	2022	2023
Ingresos Totales (1)	\$ 979.815	\$ 2.338.594
Distribución Automática de Recursos a Municipios y Comunas (2)	\$ 136.658	\$ 312.667
Ingresos Netos (3)	\$ 843.157	\$ 2.025.927
Gastos Corrientes Netos (4)	\$ 582.568	\$ 1.486.915
Ahorro Corriente Disponible	\$ 260.589	\$ 539.011
Ahorro Corriente Disponible/Ingresos Netos (en %)	30,9%	26,6%
Ingresos de Capital Disponibles (5)	\$ 28.012	\$ 47.537
Gastos en Obras (6)	\$ 109.138	\$ 293.930
Otros Gastos de Capital (7)	\$ 71.412	\$ 197.019
Resultado Financiero	\$ 108.051	\$ 95.600

Notas:

El presente cuadro se expone bajo la metodología de restar de los Ingresos de la Administración Central que registra la Contabilidad de la Provincia, aquellos que se distribuyen de manera automática a los Municipios y Comunas de acuerdo a las disposiciones legales vigentes (Régimen de Coparticipación Provincial Ley N° 8.663, A.T.N distribuidos en el marco de la emergencia declarada en virtud de la pandemia sanitaria por Covid-19 y Fondo Compensación Consenso Fiscal Punto ii Inciso A).

(1) Incluye los ingresos automáticos de origen nacional (Régimen de Coparticipación, Leyes Especiales y Fondo Compensación Consenso Fiscal Punto ii Inciso A), recursos tributarios provinciales, ingresos no tributarios, venta de bienes y servicios y transferencias corrientes.

(2) Incluye las transferencias corrientes (Régimen de Coparticipación Provincial Ley N° 8.663, Bono Consenso Fiscal y A.T.N distribuidos y de capital (Fondo Compensación Consenso Fiscal Punto ii Inciso A), hacia los Municipios y Comunas.

(3) Son los recursos a disposición de la Provincia una vez descontados los recursos distribuidos automáticamente a los Municipios y Comunas.

(4) Neto de las transferencias corrientes a Municipios y Comunas en concepto de Régimen de Coparticipación Provincial Ley N° 8.663, Bono Consenso Fiscal y A.T.N distribuidos.

(5) No incluye los recursos recibidos en concepto de Fondo Compensación Consenso Fiscal Punto ii Inciso A.

(6) Incluye obras ejecutadas por la Administración Central y las transferencias de capital destinadas al financiamiento de obras a cargo de la ACIF y otros organismos.

(7) Incluye la partida de activos financieros y otras transferencias de capital destinados a otros organismos que integran la Administración Pública No Financiera (APNF). Excluye las transferencias de capital hacia Municipios y Comunas.

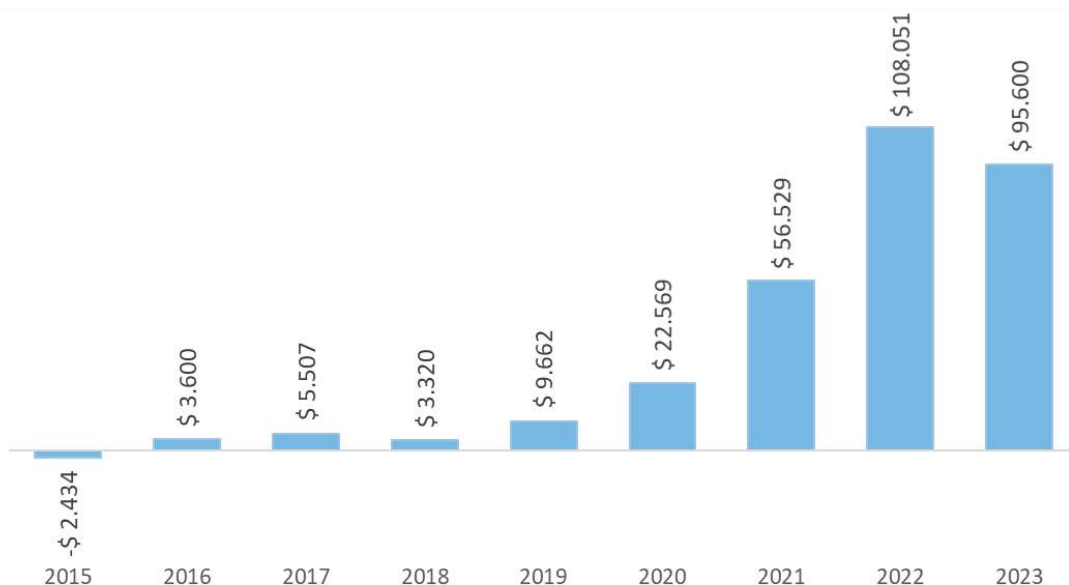
Fuente: Ministerio de Economía y Gestión Pública.

Al incorporar los gastos e ingresos de capital al análisis, se advierte que la Administración General Centralizada ha obtenido superávit primario y financiero a lo largo del periodo 2015-2023, a excepción del ejercicio 2015 (Gráficos 9 y 10). El déficit del año 2015 es el resultado de la decisión del Gobierno Provincial de continuar y profundizar la ejecución del plan de obras de infraestructura. A partir de 2016, se retornó al sendero superavitario, cerrando el ejercicio del 2023 con un resultado financiero positivo de \$95.600 millones y con un superávit financiero primario de \$99.553 millones.

Gráfico 9: Resultado Financiero de la Administración General Centralizada

Periodo 2015-2023

En millones de pesos corrientes

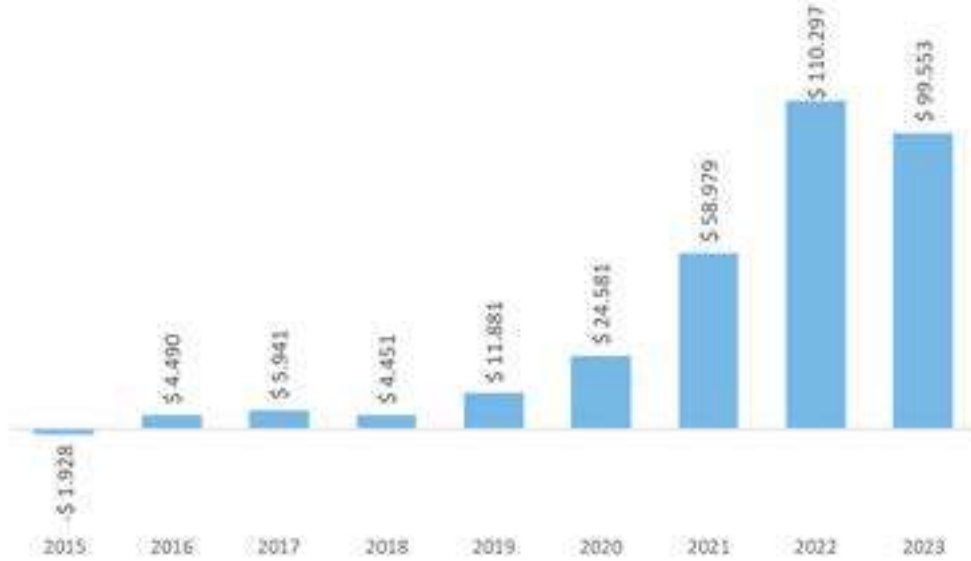


Fuente: Ministerio de Economía y Gestión Pública.

Gráfico 10: Resultado Financiero Primario de la Administración General Centralizada

Periodo 2015-2023

En millones de pesos corrientes



Fuente: Ministerio de Economía y Gestión Pública.

Fuentes y Aplicaciones Financieras

Las fuentes financieras de la Administración General Centralizada para el año 2023 que ascienden a \$411.772, incluyen remanente de ejercicios anteriores por \$9.382 millones y variaciones patrimoniales por \$402.390 millones (variaciones de Otros Activos Financieros y de Deuda Flotante). Por su parte, las aplicaciones financieras totalizaron \$472.943 millones. Este monto incluye el pago de amortizaciones de la deuda (\$28.262 millones), variaciones patrimoniales (\$380.386 millones) y otras aplicaciones financieras (\$64.295 millones).

Deuda Flotante

La deuda flotante, que se calcula como diferencia entre el gasto devengado y el pagado, asciende a \$212.275 millones al 31 de diciembre de 2023. Si se excluye del stock de deuda flotante a las partidas relacionadas con el pago de salarios, la deuda flotante neta asciende a \$110.987 millones. Esto representa el 4,8% de los gastos totales ejecutados (Cuadro 10).

Cuadro 10: Deuda Flotante de la Administración General Centralizada

Periodo 2015-2023

En millones de pesos corrientes y porcentajes

Concepto	2015	2016	2017	2018	2019	2020	2021	2022	2023
Deuda Flotante	\$ 7.931	\$ 8.035	\$ 10.929	\$ 20.321	\$ 19.131	\$ 21.800	\$ 37.821	\$ 88.078	\$ 212.275
Personal y Relacionadas	\$ 2.299	\$ 3.030	\$ 4.109	\$ 5.702	\$ 8.019	\$ 8.069	\$ 12.080	\$ 28.967	\$ 101.288
Deuda Flotante Neta	\$ 5.633	\$ 5.005	\$ 6.820	\$ 14.619	\$ 11.112	\$ 13.731	\$ 25.741	\$ 59.111	\$ 110.987
Gastos Totales	\$ 69.855	\$ 94.249	\$ 124.655	\$ 172.381	\$ 232.518	\$ 305.245	\$ 480.570	\$ 899.776	\$ 2.290.530
Deuda Flotante Neta / Gastos Totales	8,1%	5,3%	5,5%	8,5%	4,8%	4,5%	5,4%	6,6%	4,8%

Fuente: Ministerio de Economía y Gestión Pública.

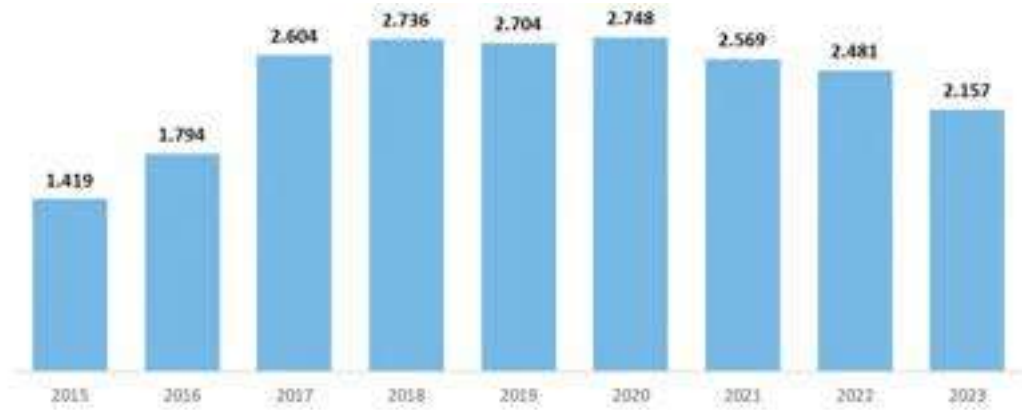
Deuda Pública de la Administración Pública No Financiera (APNF)

El ejercicio 2023 finaliza con un stock consolidado de deuda financiera que se eleva a \$1.743.582 millones. Este monto incluye el stock de deuda que administró la Agencia Córdoba Inversión y Financiamiento SEM (ACIF) por \$1.604.833 millones. En el caso de la Administración General Centralizada y el CEPROCOR, el stock ascendió a \$138.735 millones y \$15 millones, respectivamente. Medido en dólares, al 31 de diciembre de 2023, el stock de deuda ascendió a US\$ 2.157 millones. Esto implica una disminución del 13% respecto del mismo periodo de 2022 (Gráfico 11).

El stock de deuda pública en relación a los ingresos corrientes netos de coparticipación a municipios y comunas, muestra a partir del año 2015 un incremento gradual del ratio como consecuencia de haber efectuado sucesivas operaciones de financiamiento para la ejecución de un ambicioso plan obras de infraestructura. En 2023, el stock de la deuda representó 4,3 meses de recaudación (Gráfico 12).

Gráfico 11: Stock de Deuda de la APNF

En millones de dólares*
Periodo 2015-2023

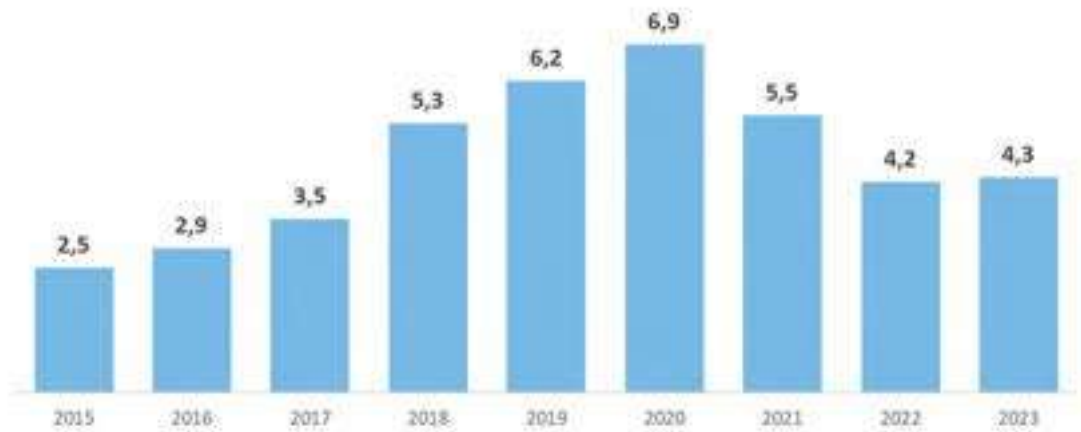


Nota: * El tipo de cambio utilizado para expresar el stock de deuda en dólares es el correspondiente al cambio vendedor del Banco Nación del último día hábil del periodo.

Fuente: Ministerio de Economía y Gestión Pública.

Gráfico 12: Stock de Deuda sobre Ingresos Corrientes Netos de la APNF*

Cantidad de meses de recaudación a los que equivale la deuda pública financiera
Periodo 2015-2023



Nota: * Se toma el stock de deuda pública al fin de cada trimestre y se lo divide por los ingresos corrientes netos de la coparticipación a municipios y comunas promedio mensual del trimestre. El dato anual corresponde al promedio de los ratios trimestrales de cada año.

Fuente: Ministerio de Economía y Gestión Pública.

Durante el año 2023, el pago de servicios de la deuda pública totalizó \$167.852 millones, de los cuales \$44.869 millones corresponden a intereses y gastos financieros mientras que los restantes \$122.983 millones se destinaron al pago de amortizaciones (Cuadro 11).

A lo largo del periodo 2015-2023, se advierte que los servicios de la deuda como porcentaje de los ingresos corrientes netos de coparticipación a municipios y comunas muestran una incidencia relativamente menor en las finanzas provinciales, representado un 5% de los ingresos, muy por debajo del ratio del 15% establecido por el Régimen Federal de Responsabilidad Fiscal. En 2022, el ratio representa un 4,3%, y en el 2023 un 6,8%. (Cuadro 11 y Gráfico 13).

Cuadro 11: Servicios de la Deuda como porcentaje de los Ingresos Corrientes Netos de la APNF

Devengado 2022-2023

En millones de pesos corrientes y porcentajes

Concepto	Ejercicio	
	2022	2023
Intereses y Gastos Financieros	\$ 18.827	\$ 44.869
Amortización de la Deuda	\$ 25.502	\$ 122.983
Ingresos Corrientes Netos *	\$ 1.026.637	\$ 2.463.362
Servicios de la Deuda / Ingresos Corrientes Netos	4,3%	6,8%

Nota: *Neto de Coparticipación a Municipios y Comunas.

Fuente: Ministerio de Economía y Gestión Pública.

Gráfico 13: Servicios de la Deuda como porcentaje de los Ingresos Corrientes Netos de la APNF*

Periodo 2015-2023



Nota: *Neto de Coparticipación a Municipios y Comunas.

Fuente: Ministerio de Economía y Gestión Pública.

Transferencias a Municipios y Comunas de la Provincia

En 2023, la Provincia transfirió a Municipios y Comunas un monto total de \$315.863 millones, representando este monto un incremento del 130,2% en términos nominales respecto a lo transferido en 2022 (+\$137.185 millones) (Cuadro 12).

La distribución automática de recursos hacia los Municipios y Comunas se encuentra regida por la Ley Provincial N° 8.663 de Coparticipación Provincial, alcanzando el cumplimiento de dicha distribución en tiempo y forma por parte del Gobierno Provincial. En este sentido, el 81,3% de los fondos transferidos en 2023 a municipios y comunas se conforma por los recursos enviados en concepto de Coparticipación. Este concepto ascendió a \$256.782 millones, implicando un incremento interanual del 127,2% en términos nominales (-0,7% interanual real).

El resto de los fondos de libre disponibilidad transferidos se componen por las transferencias en concepto de FASAMU (Fondo Anticrisis y Saneamiento Municipal; \$9.226 millones); Bono Consenso Fiscal⁷ (\$275 millones); el Fondo de Emergencia y Desequilibrios (\$4.004 millones).

Por otro lado, en 2023, los fondos transferidos con asignación específica acumularon un total de \$42.835 millones, implicando un incremento del 123,3% en términos nominales respecto a 2022 (-2,4% interanual real). Estos fondos se conforman por el Fo.Fin.Des (Fondo de Financiamiento de Descentralización provincial, Ley 7.850; \$34.763 millones); el FODEMEEP (Fondo para la Descentralización del mantenimiento de Edificios Escolares Provinciales, \$5.945 millones); y el Fondo Compensación Consenso Fiscal⁸ (\$2.127 millones).

⁷ Este bono fue establecido en el Consenso Fiscal firmado a fines del 2017, con el objetivo de compensar a las provincias por los fondos que dejan de percibir por la supresión de los impuestos incluidos en el convenio y por el desistimiento de los juicios por deudas entre las jurisdicciones. Nación se comprometió a distribuir los servicios del bono de manera mensual a las provincias a partir de agosto de 2018 en función de los coeficientes de coparticipación nacional. Los pagos se efectúan con un sistema de amortización francés, en cuotas constantes por un período de 10 años. Dicho bono luego es coparticipado a municipios y comunas teniendo en cuenta los coeficientes de coparticipación provincial.

⁸ A partir de la adhesión de la Provincia al Consenso Fiscal, y desde la anualidad 2018, los Municipios y Comunas perciben recursos en concepto del Fondo de Compensación del Consenso Fiscal, el cual entró en vigencia el 1° de enero del 2018. Si bien estos recursos son distribuidos a municipios y comunas con los mismos coeficientes de coparticipación establecidos por Ley 8.663, difieren respecto a los fondos coparticipables por dicha Ley en que son distribuidos a municipios y comunas en su totalidad, esto es, el 20% correspondiente a municipios y comunas, sin deducciones previas destinadas a los fondos específicos FOFINDES, FASAMU y Fondo de Emergencia y Desequilibrios Temporarios, además de tener como destino específico la cobertura de gastos de capital.

Cuadro 12: Distribución de Recursos a Municipios y Comunas

Devengado 2022-2023

En millones de pesos corrientes y porcentajes

Concepto	Ejercicio		Variación Interanual	
	2022	2023	\$ Nominal	% Nominal
Total Distribuido a Municipios y Comunas	\$ 137.185	\$ 315.863	\$ 178.678	130,2%
Coparticipación a Municipios y Comunas	\$ 113.044	\$ 256.782	\$ 143.738	127,2%
Fo.Fin.Des.	\$ 15.181	\$ 34.763	\$ 19.582	129,0%
A.T.N.	\$ 0	\$ 2.741	\$ 2.741	100,0%
Fondo de Emergencia y Desequilibrios	\$ 623	\$ 4.004	\$ 3.381	542,4%
FASAMU	\$ 4.061	\$ 9.226	\$ 5.164	127,2%
FODEMEEP	\$ 2.999	\$ 5.945	\$ 2.946	98,2%
Fondo Compensación Cheque	\$ 1.000	\$ 2.127	\$ 1.127	112,7%
Bono Consenso Fiscal	\$ 275	\$ 275	\$ 0	0,0%

* Nota: Incluye la coparticipación del ATN recibido por \$ 15.123 millones en el marco de las modificaciones del Impuesto a las Ganancias del Decreto N° 473/2023 y Ley N° 27.725 y el 20% del importe recibo en concepto de Compensación Consenso Fiscal año 2021 y 2022, ambos conceptos provenientes del Acta Acuerdo suscripta el 30 de noviembre de 2023 con el Estado Nacional.

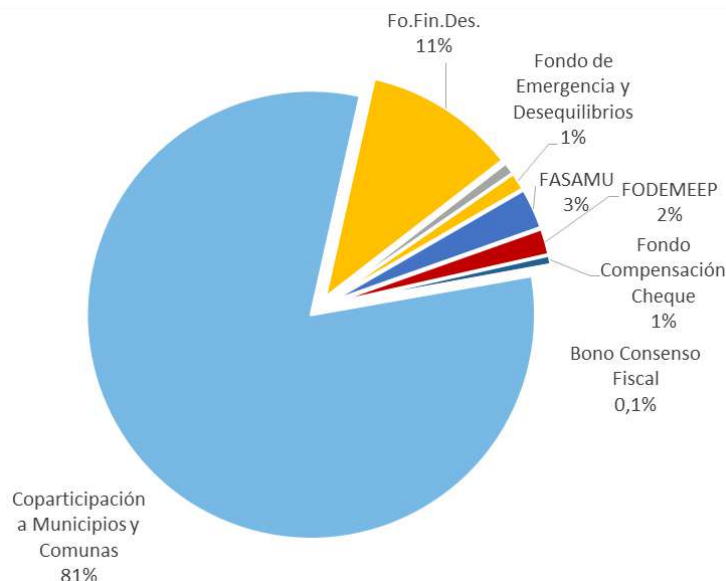
Fuente: Ministerio de Economía y Gestión Pública.

El Gráfico 14 muestra la distribución porcentual de las transferencias devengadas durante el año 2023 con destino a los Municipios y Comunas de la Provincia.

Gráfico 14: Composición de los Fondos distribuidos automáticamente a Municipios y Comunas

Devengado 2023

En porcentajes



Fuente: Ministerio de Economía y Gestión Pública.

Régimen Federal de Responsabilidad Fiscal y Buenas Prácticas de Gobierno (RFRFyBPG)

El Régimen Federal de Responsabilidad Fiscal y Buenas Prácticas de Gobierno (RFRFyBPG) tiene como objetivo mejorar la transparencia de la gestión pública y lograr solvencia fiscal sostenible en el tiempo mediante el cumplimiento de reglas cuantitativas y cualitativas. El Régimen se creó en 2004 a partir de la Ley N° 25.917 y fue modificado en 2017 por la Ley N° 27.428, adhiriéndose Córdoba a ellos a través de las leyes provinciales N° 9.237 y N° 10.538 respectivamente. La Provincia a partir de su adhesión ha seguido las pautas establecidas, no sólo en lo referido a la elaboración del presupuesto, sino que además ha seguido un control preventivo constante de sus ejecuciones presupuestarias.

Con la finalidad de aportar una herramienta más para el análisis y evaluación de la gestión, a partir del 2016, la Cuenta de Inversión incluye dentro de sus cuadros el esquema AIF de la Administración Pública No Financiera (APNF) y del Sector Público No Financiero (SPNF). En el caso de la APNF, se efectúa la consolidación de los ingresos y gastos de la Administración Central, Agencias, Organismos Descentralizados, Fondos Fiduciarios y Caja de Jubilaciones y Pensiones de Córdoba, y el SPNF consolida los ingresos y gastos de Empresas Públicas, Obra Social y otros entes. El proceso de consolidación utiliza los Conversores establecidos en el artículo 4° de la Ley N° 25.917 y el esquema AIF se informa en Anexo I de LRF.

El Decreto Reglamentario 1731/2004 establece el formato de los Anexos I, II, III y IV de LRF que forman parte de la información remitida al CFRF y publicada en el sitio web oficial. El stock de Deuda Pública de la Provincia se informa a través del Anexo II de la LRF, la Planta de Personal se consigna en el Anexo III de la LRF y los Avales y Garantías otorgadas por la Administración Central se consigan en Anexo IV de la LRF⁹.

Esquema Ahorro Inversión Financiamiento (AIF) de la Administración Pública No Financiera (APNF)

El esquema Ahorro Inversión Financiamiento de la Administración Pública No Financiera tiene por principal objetivo mostrar una visión integral y consolidada de las finanzas públicas provinciales. Para ello es necesario integrar la información de la Administración General Centralizada, Organismos Descentralizados (Universidad Provincial de Córdoba –UPC-, Administración Provincial de Recursos Hídricos –APRHI-, Centro de Excelencia en Procesos y Productos –CEPROCOR-, Archivo Provincial de la Memoria, Ente Regulador de Servicios Públicos –ERSEP-) y las Agencias (Córdoba Cultura, Conectividad, Córdoba Inversión y Financiamiento –

⁹ Información disponible en <https://economiaygestionpublica.cba.gov.ar/publicacion/responsabilidad-fiscal/>

ACIF-, Córdoba Deportes, Córdoba Innovar y Emprender, Córdoba Joven, Córdoba Turismo, Competitividad y ProCórdoba), Fondos Fiduciarios (Fideicomiso para el Desarrollo Agropecuario –FDA-) e Instituto de Seguridad Social (Caja de Jubilaciones, Pensiones y Retiros).

Al aplicar los procedimientos de consolidación, conforme las reglas previstas en el Régimen Federal de Responsabilidad Fiscal, el año 2023 cierra con un Ahorro Corriente para la Administración Pública No Financiera (APNF) de \$474.488 millones (Cuadro 13). La principal diferencia con el Ahorro Corriente de la Administración General Centralizada se explica por el impacto que genera el déficit del Sistema Previsional. Cabe indicar que esta diferencia debe ser cubierta en parte por el Gobierno Nacional conforme a las reglas de compensación previstas en la normativa nacional, plasmadas en diferentes convenios.

La información consolidada muestra que el Gasto de Capital fue de \$407.755 millones en 2023. La inversión en obra pública ejecutada tanto por la Administración General Centralizada como por Organismos Descentralizados asciende a \$348.274 millones e incluye los aportes y transferencias de capital a otros organismos del sector público para gasto en obras.

En 2023, el Gasto de Capital se financió con Ahorro Corriente, lo que adicionado a los recursos de capital se llega a un Resultado Financiero de \$98.102 millones. Este resultado, más las fuentes financieras netas¹⁰ que se conforman por el Endeudamiento Público (\$30.339 millones) y por el Incremento de Otros Pasivos (\$157.028 millones)¹¹, se aplicó a cancelar Amortizaciones de Capital (\$122.985 millones), generando el resto, incremento en las inversiones financieras.

¹⁰ Sin considerar gastos y contribuciones figurativas que corresponden a partidas conciliatorias.

¹¹ Explicada principalmente por sueldos devengados en diciembre y abonados en enero del siguiente año.

Cuadro 13: Esquema Ahorro Inversión Financiamiento (AIF) de la APNF

Etapas: Devengado 2023

En millones de pesos corrientes

CONCEPTO	TOTAL
I - INGRESOS CORRIENTES	\$2.773.902
II - GASTOS CORRIENTES	\$2.299.414
III - RESULTADO ECONÓMICO (I,II)	\$474.488
IV - INGRESOS DE CAPITAL	\$31.369
V - GASTOS DE CAPITAL	\$407.755
VI - INGRESOS TOTALES (I+IV)	\$2.805.270
VII - GASTOS TOTALES (II+V)	\$2.707.168
VIII - GASTOS PRIMARIOS (VII+Rentas de la Propiedad)	\$2.662.138
IX - RESULTADO FINANCIERO PREVIO A FIGURATIV. (VI-VII)	\$98.102
X - CONTRIBUCIONES FIGURATIVAS	\$344.395
XI- GASTOS FIGURATIVOS	\$344.395
XII - RESULTADO PRIMARIO (VI-VIII)	\$143.133
XIII - RESULTADO FINANCIERO (IX+X-XI)	\$98.102
XIV - FUENTES FINANCIERAS NETAS	\$187.367
Endeudamiento Público e Incremento de Otros Pasivos	\$187.367
-Obtención de Prestamos de Organismos Internacionales	\$30.339
-Aumento de Deuda Flotante	\$157.028
XV - APLICACIONES FINANCIERAS NETAS	\$285.469
Inversión Financiera	\$162.484
Amortización de Deuda	\$122.985

Fuente: Ministerio de Economía y Gestión Pública.

Esquema Ahorro Inversión Financiamiento (AIF) del Sector Público No Financiero (SPNF)

En función a lo normado en el artículo 67 de la Ley N° 10.835 Ley de Administración Financiera y Control del Sector Público No Financiero, la Cuenta de Inversión debe presentar el Esquema Ahorro Inversión y Financiamiento consolidado del Sector Público No Financiero.

Esta norma establece que el Sector Público No financiero comprende a la *Administración General Centralizada*, compuesta por: Poder Ejecutivo, Poder Legislativo, Poder Judicial, Tribunal de Cuentas de la Provincia, Defensoría del Pueblo, y la Defensoría de los Derechos de las Niñas, Niños y Adolescentes; y a la *Administración Descentralizada* que se integra por las Empresas del Estado; Sociedades del Estado; Sociedades de economía mixta; Sociedades anónimas con participación estatal; Entidades autárquicas; Otros entes públicos estatales, y Fondos fiduciarios.

Este esquema integra información de la Administración General Centralizada, y de todos los Organismos, Agencias, Empresas y Otros Entes que integran la Administración Descentralizada, a saber:

- Universidad Provincial de Córdoba (UPC)
- Administración Provincial de Recursos Hídricos (APRHI),
- Centro de Excelencia en Procesos y Productos (CEPROCOR),
- Archivo Provincial de la Memoria,
- Ente Regulador de Servicios Públicos (ERSEP)
- Agencia Conectividad Córdoba S.E.
- Agencia Córdoba Deportes S.E.M.
- Agencia Córdoba Turismo S.E.M.
- Agencia Córdoba Cultura S.E.
- Agencia Córdoba Joven (Entidad Autárquica)
- Agencia Innovar y Emprender S.E.M.
- Agencia Córdoba Inversión y Financiamiento S.E.M.
- Agencia Competitividad Córdoba S.E.M.
- Agencia Procordoba S.E.M.
- Fondo Fiduciario de Desarrollo Agropecuario (FDA)
- Caja de Jubilaciones, Retiros y Pensiones de la Provincia de Córdoba
- Administración Provincial del Seguro de Salud (APROSS)
- Empresa Provincial de Energía de Córdoba (EPEC)
- Lotería de Córdoba SE
- Caminos de las Sierras SA (CASISA)
- Terminal de Ómnibus de Córdoba SE (TOCSE)
- Unidad Ejecutora Biprovincial Acueducto Interprovincial Santa Fe-Córdoba.

Al aplicar los procedimientos de consolidación, conforme las reglas previstas en el Régimen Federal de Responsabilidad Fiscal, el año 2023 cierra con un Ahorro Corriente para el Sector Público No Financiero (SPNF) de \$ 506.018 millones (Cuadro 14). Similar a lo que se observa en el Esquema AIF APNF, la principal diferencia con el Ahorro Corriente de la Administración General Centralizada se explica por el impacto que genera el déficit del Sistema Previsional.

El Gasto de Capital del Sector Público No Financiero (SPNF) en el ejercicio 2023 asciende a \$ 434.914 millones, correspondiendo a Inversión Real Directa \$ 391.065, y el resto a

Cuenta de Inversión 2023

transferencias de capital e inversiones financieras¹². El Resultado Financiero asciende a \$ 102.425 millones, que al adicionado a las fuentes financieras netas¹³ de \$ 191.183 millones se aplican a cancelar las amortizaciones por \$ 123.629 millones, generando el resto, incremento en las inversiones financieras.

Cuadro 14: Esquema Ahorro Inversión Financiamiento (AIF) del Sector Público No Financiero

Etapas: Devengado 2023

En millones de pesos corrientes

CONCEPTO	TOTAL
I - INGRESOS CORRIENTES	\$3.252.020
II - GASTOS CORRIENTES	\$2.746.003
III - RESULTADO ECONÓMICO (I,II)	\$506.018
IV - INGRESOS DE CAPITAL	\$31.322
V - GASTOS DE CAPITAL	\$434.914
VI - INGRESOS TOTALES (I+IV)	\$3.283.342
VII - GASTOS TOTALES (II+V)	\$3.180.917
VIII - GASTOS PRIMARIOS (VII+Rentas de la Propiedad)	\$3.123.484
IX - RESULTADO FINANCIERO PREVIO A FIGURATIV. (VI-VII)	\$102.425
X - CONTRIBUCIONES FIGURATIVAS	\$403.703
XI - GASTOS FIGURATIVOS	\$403.703
XII - RESULTADO PRIMARIO (VI-VIII)	\$159.858
XIII - RESULTADO FINANCIERO (IX+X-XI)	\$102.425
XIV - FUENTES FINANCIERAS NETAS	\$191.783
Endeudamiento Público e Incremento de Otros Pasivos	\$191.783
-Obtención de Prestamos de Organismos Internacionales y Otros	\$33.639
-Aumento de Deuda Flotante	\$158.143
XV - APLICACIONES FINANCIERAS NETAS	\$294.208
Inversión Financiera	\$170.579
Amortización de Deuda	\$123.629

¹² Que se corresponden a Préstamos Otorgados.

¹³ Sin considerar gastos y contribuciones figurativas que corresponden a partidas conciliatorias.

Presupuesto





Del Presupuesto y sus modificaciones

Del Presupuesto sancionado originariamente

El Ejercicio Financiero se rige por la Ley de Presupuesto N° 10852 sancionada por la Honorable Asamblea Legislativa.

Por Ley de Presupuesto se autorizó Erogaciones por \$1.742.880.502.000,00

Dicha suma se discriminó por Finalidades de la siguiente manera:

FINALIDAD	TOTAL
10000 - Administración Gubernamental	457.088.735.000
10100 - Legislativa	6.840.525.000
10200 - Judicial	132.360.005.000
10300 - Administración General	24.009.956.000
10400 - Relaciones Interiores	241.046.281.000
10500 - Administración Fiscal	46.539.358.000
10600 - Control De La Gestión Pública	5.694.852.000
10700 - Información Y Estadísticas Básicas	597.758.000
20000 - Servicios De Seguridad Y Justicia	195.836.170.000
20100 - Seguridad Interior	151.135.166.000
20200 - Sistema Penal	31.378.524.000
20300 - Administración De La Seguridad	11.507.391.000
20400 - Justicia	1.815.089.000
30000 - Servicios Sociales	784.133.715.000
30100 - Salud	138.124.587.000
30200 - Promoción Y Asistencia Social	107.935.925.000
30400 - Educación Y Cultura	513.576.220.000
30500 - Ciencia Y Técnica	2.094.123.000
30600 - Trabajo	1.715.061.000
30700 - Vivienda Y Urbanismo	20.687.799.000
40000 - Servicios Económicos	338.991.905.000
40100 - Energía, Combustibles Y Minería	2.637.809.000
40200 - Comunicaciones	3.733.523.000
40300 - Transporte	92.742.894.000
40500 - Agricultura, Ganadería Y Recursos Naturales Renovables	52.678.497.000
40600 - Industria	1.400.847.000
40700 - Comercio, Turismo Y Otros Servicios	4.122.680.000
40800 - Seguros Y Finanzas	1.470.480.000
40900 - Administración De Los Servicios Económicos	180.205.175.000
50000 - Deuda Pública	4.135.710.000
60000 - A Clasificar	(37.305.733.000)
Total general	1.742.880.502.000

El Cálculo de Recursos destinado a atender las Erogaciones detalladas precedentemente se estimó en \$ 1.752.916.019.000,00 distribuidos según se indica:

	Presupuestado
Ingresos Corrientes	1.685.097.715.000
1 - Ingresos Impositivos	1.520.490.849.000
1 - Impuestos Provinciales	583.756.885.000
2 - Participacion Federal De Impuestos	771.919.203.000
3 - Impuestos Nacionales	164.814.761.000
2 - Ingresos No Impositivos	57.395.658.000
1 - Tasas Retributivas de Servicios	11.537.948.000
99 - Fondos No Tributarios	45.857.710.000
4 - Venta De Bienes Y Servicios	1.402.237.000
1 - Venta De Servicios	1.311.387.000
2 - Venta De Bienes	90.850.000
5 - Rentas De La Propiedad	65.927.362.000
1 - Intereses	
2 - Rentas Por Inversiones Financieras	65.927.362.000
99 - Otros	
6 - Transferencias Corrientes	39.881.609.000
1 - Transferencias Corrientes De Origen Provincial	3.960.000.000
2 - Transferencias Corrientes De Origen Nacional	30.184.030.000
99 - Otras Tranferencias Corrientes	5.737.579.000
Ingresos de Capital	67.818.304.000
11 - Recupero De Prestamos	3.584.256.000
01 - Recupero De Préstamos Personas Fisicas	1.546.896.000
02 - Recupero De Préstamos Municipios Y Comunas	1.713.060.000
99- Otros Recuperos de Préstamos	324.300.000
12 - Transferencias de Capital	64.234.048.000
01 - Transferencias de Capital de Origen Provincial	27.717.085.000
02 - Transferencias de Capital de Origen Nacional	23.628.713.000
99 - Otras Transferencias De Capital	12.888.250.000
Total General	1.752.916.019.000

El Balance Financiero Preventivo, resultante de comparar las Erogaciones y Recursos estimados, arrojó una necesidad de Fuentes Financieras Netas de:

Concepto	Presupuesto
Fuentes Financieras	58.147.049.000
Uso del Crédito	27.970.515.000
Remanente de Ejercicios Anteriores	9.724.186.000
Variaciones Patrimoniales	20.452.348.000
Aplicaciones Financieras	68.182.566.000
Amortización de la deuda	30.815.395.000
Otras Aplicaciones Financieras	37.367.171.000
Fuentes Financieras Netas	(10.035.517.000)

En virtud de lo expuesto el Balance Financiero Preventivo, quedó estimado como sigue:

Balance Financiero Preventivo	
Ingresos	1.752.916.019.000
Erogaciones Netas de Economías	(1.742.880.502.000)
Subtotal	10.035.517.000
Contribuciones Figurativas	164.212.031.000
Erogaciones Figurativas	(164.212.031.000)
Resultado Financiero	10.035.517.000
Fuentes Financieras Brutas	58.147.049.000
Aplicaciones Financieras	(68.182.566.000)
Balance Preventivo	0

De las Rectificaciones al Presupuesto

Res. Nº	Importe
Resolución Ministerial Nº 062	280.000.000
Resolución Ministerial Nº 131	700.000.000
Resolución Ministerial Nº 140	9.932.000
Resolución Ministerial Nº 151	58.397.000
Resolución Ministerial Nº 161	1.538.365.000
Resolución Ministerial Nº 193	216.559.000
Resolución Ministerial Nº 220	3.500.000.000
Resolución Ministerial Nº 225	133.368.000
Resolución Ministerial Nº 230	2.335.438.000
Resolución SAF Nº 006	4.430.000.000
Resolución Ministerial Nº 298	4.600.000
Resolución SAF Nº 010	20.034.238.000
Resolución Ministerial Nº 302	21.500.000
Resolución SAF Nº 014	39.479.993.000
Resolución SAF Nº 021	45.476.000
Resolución SAF Nº 026	60.651.574.000
Resolución SAF Nº 027	176.634.000
Resolución SAF Nº 041	-2.763.000.000
Resolución SAF Nº 044	406.000.000
Resolución Ministerial Nº 391	3.800.000
Resolución SAF Nº 054	53.254.911.000
Resolución SAF Nº 060	20.186.000
Resolución SAF Nº 066	1.899.746.000
Resolución SAF Nº 079	100.000.000
Resolución SAF Nº 085	86.214.037.000
Resolución Ministerial Nº 487	298.336.000
Resolución SAF Nº 102	444.243.000
Resolución SAF Nº 103	2.220.000.000
Resolución SAF Nº 104	96.200.000
Resolución SAF Nº 107	41.948.000
Resolución SAF Nº 109	30.987.000
Resolución SAF Nº 117	3.540.898.000
Resolución SAF Nº 122	89.726.149.000
Resolución SAF Nº 133	918.970.000
Resolución SAF Nº 134	27.400.000
Resolución SAF Nº 138	2.350.000.000
Resolución SAF Nº 142	10.054.000
Resolución SAF Nº 146	3.757.246.000
Resolución SAF Nº 151	113.432.647.000
Resolución Ministerial Nº 003	265.699.000
Resolución Ministerial Nº 004	3.456.000
Resolución SAF Nº 004	95.560.598.000
Resolución SAF Nº 005	15.123.000.000
Resolución SAF Nº 010	45.103.130.000
Total	645.702.715.000

Del Presupuesto al 31/12/23

Después de las compensaciones producidas en el período, el presupuesto se discrimina por Finalidad de la siguiente manera:

FINALIDAD	TOTAL
10000 - Administración Gubernamental	603.825.962.000
10100 - Legislativa	9.428.099.000
10200 - Judicial	164.856.447.000
10300 - Administración General	32.313.916.000
10400 - Relaciones Interiores	313.922.540.000
10500 - Administración Fiscal	74.121.246.000
10600 - Control De La Gestión Pública	8.271.201.000
10700 - Información Y Estadísticas Básicas	912.513.000
20000 - Servicios De Seguridad Y Justicia	296.349.255.000
20100 - Seguridad Interior	218.288.451.000
20200 - Sistema Penal	44.535.782.000
20300 - Administración De La Seguridad	30.760.221.000
20400 - Justicia	2.764.801.000
30000 - Servicios Sociales	1.042.368.851.000
30100 - Salud	227.779.492.000
30200 - Promoción Y Asistencia Social	156.911.400.000
30400 - Educación Y Cultura	638.017.554.000
30500 - Ciencia Y Técnica	2.669.569.000
30600 - Trabajo	2.234.863.000
30700 - Vivienda Y Urbanismo	14.755.973.000
40000 - Servicios Económicos	455.111.005.000
40100 - Energía, Combustibles Y Minería	3.631.602.000
40200 - Comunicaciones	2.581.503.000
40300 - Transporte	141.782.666.000
40500 - Agricultura, Ganadería Y Recursos Naturales Renovables	69.040.743.000
40600 - Industria	1.617.733.000
40700 - Comercio, Turismo Y Otros Servicios	6.523.352.000
40800 - Seguros Y Finanzas	2.389.450.000
40900 - Administración De Los Servicios Económicos	227.543.956.000
50000 - Deuda Pública	3.987.140.000
60000 - A Clasificar	(13.058.996.000)
Total general	2.388.583.217.000

El cálculo de los Recursos original quedó configurado de la siguiente manera:

	Presupuestado
Ingresos Corrientes	2.324.580.130.000
01 - Ingresos Impositivos	1.868.046.759.000
01 - Impuestos Provinciales	686.528.218.000
02 - Participacion Federal De Impuestos	991.285.166.000
03 - Impuestos Nacionales	190.233.375.000
02 - Ingresos No Impositivos	77.995.942.000
01 - Tasas Retributivas de Servicios	11.537.948.000
99 - Fondos No Tributarios	66.457.994.000
04 - Venta De Bienes Y Servicios	1.464.371.000
01 - Venta De Servicios	1.373.521.000
02 - Venta De Bienes	90.850.000
05 - Rentas De La Propiedad	293.124.668.000
02 - Rentas Por Inversiones Financieras	293.124.668.000
03-Alquileres	0
06 - Transferencias Corrientes	83.948.390.000
01 - Transferencias Corrientes De Origen Provincial	11.124.895.000
02 - Transferencias Corrientes De Origen Nacional	67.085.916.000
99 - Otras Tranferencias Corrientes	5.737.579.000
10 - Venta de Activos	0
01 - Venta de Bienes de Uso	0
Ingresos de Capital	73.606.181.000
11 - Recupero De Prestamos	3.584.256.000
01 - Recupero De Préstamos Personas Físicas	1.546.896.000
02 - Recupero De Préstamos Municipios Y Comunas	1.713.060.000
99- Otros Recuperos de Préstamos	324.300.000
12 - Transferencias de Capital	70.021.925.000
01- Transferencias De Capital De Origen Provincial	31.317.085.000
02 - Transferencias de Capital de Origen Nacional	24.780.435.000
99- Otras transferencias de Capital	13.924.405.000
Total general	2.398.186.311.000

Las Fuentes Financieras Netas de la Administración Provincial en el período fueron las siguientes:

	Presupuesto
Fuentes Financieras	123.383.790.000
Uso del Crédito	27.970.515.000
Remanente de Ejercicios Anteriores	10.666.240.000
Variaciones Patrimoniales	84.747.035.000
Aplicaciones Financieras	132.647.216.000
Amortización de la Deuda	30.815.395.000
Otras Aplicaciones Financieras	101.661.858.000
Variaciones Patrimoniales	169.963.000
Fuentes Financieras Netas	(9.263.426.000)

En virtud de lo expuesto el Balance Financiero Preventivo quedó estimado como sigue:

Balance Financiero Preventivo	
Ingresos	2.398.186.311.000
Erogaciones Netas de Economías	(2.388.583.217.000)
Resultado Financiero Antes De Figurativas	9.603.094.000
Contribuciones Figurativas	296.928.118.000
Erogaciones Figurativas	(297.267.786.000)
Resultado Financiero	9.263.426.000
Fuentes Financieras Brutas	123.383.790.000
Aplicaciones Financieras	(132.647.216.000)
Balance Preventivo	0

Resultado Financiero





Del Resultado Financiero General

Síntesis de ingresos y gastos de la provincia

Ingresos Totales (1)	2.338.593.601.753
Distribucion automática de recursos a Municipios y Comunas (2)	312.666.765.405
Ingresos Netos (3)	2.025.926.836.348
Gastos corrientes netos (4)	1.486.915.487.764
Ahorro corriente Disponible	539.011.348.584
<i>Ahorro Corriente Disponible/Ingresos Netos (en %)</i>	<i>26,61%</i>
Ingresos de capital disponibles	47.536.830.680
Gastos en obras (5)	293.929.535.437
Otros Gastos de Capital (6)	197.018.561.098
Resultado financiero	95.600.082.729

El presente cuadro se expone bajo la metodología de restar de los Ingresos Totales que registra la Contabilidad de la Provincia, aquellos que se distribuyen de manera automática a los Municipios y Comunas de acuerdo a las disposiciones legales vigentes. (Régimen de Coparticipación Provincial Ley N° 8.663).

Notas:

- (1) Incluye los ingresos automáticos de origen nacional (Régimen de Coparticipación y Leyes Especiales), recursos tributarios provinciales, ingresos no tributarios, venta de bienes y servicios y transferencias corrientes.
- (2) Incluye las transferencias corrientes (Régimen de Coparticipación Provincial Ley N° 8.663, Bono Consenso Fiscal y Aportes del Tesoro Nacional (ATN)) y de capital (Fondo Compensador CF) hacia los Municipios y Comunas
- (3) Son los recursos a disposición de la provincia una vez descontados los recursos distribuidos automáticamente a los Municipios y Comunas.
- (4) Neto de las transferencias corrientes a Municipios y Comunas en concepto de coparticipación (Régimen de Coparticipación Provincial Ley N° 8.663, Bono Consenso Fiscal y Aportes del Tesoro Nacional (ATN))
- (5) Se contempla obras ejecutadas por la Administración General Centralizada y las transferencias de capital destinada al financiamiento de obras a cargo de la ACIF y otros organismos.
- (6) Incluye la partida de activos financieros y otras transferencias de capital destinados a otros organismos. Excluye las transferencias de recursos hacia Municipios y Comunas en concepto de Compensación CF.

Recursos





De lo proyectado y efectivamente recaudado

Hasta el fin del período se recaudó el 99,50% del total presupuestado para el Ejercicio, correspondiendo el 97,56% a Ingresos Corrientes y el 2,44% a Ingresos de Capital.

Ingresos Totales

	Presupuestado	Recaudado
Ingresos Corrientes	2.324.580.130.000	2.327.959.431.184
01 - Ingresos Impositivos	1.868.046.759.000	1.864.138.406.176
01 - Impuestos Provinciales	686.528.218.000	688.118.653.512
02 - Participacion Federal De Impuestos	991.285.166.000	991.285.164.614
03 - Impuestos Nacionales	190.233.375.000	184.734.588.050
02 - Ingresos No Impositivos	77.995.942.000	81.209.498.188
01 - Tasas Retributivas de Servicios	11.537.948.000	13.863.221.311
99 - Fondos No Tributarios	66.457.994.000	67.346.276.877
04 - Venta De Bienes Y Servicios	1.464.371.000	2.137.158.057
01 - Venta De Servicios	1.373.521.000	2.010.062.879
02 - Venta De Bienes	90.850.000	127.095.178
05 - Rentas De La Propiedad	293.124.668.000	294.288.326.967
02 - Rentas Por Inversiones Financieras	293.124.668.000	294.274.414.171
03 - Alquileres	0	13.912.795
06 - Transferencias Corrientes	83.948.390.000	86.186.041.797
01 - Transferencias Corrientes De Origen Provincial	11.124.895.000	11.092.618.273
02 - Transferencias Corrientes De Origen Nacional	67.085.916.000	65.225.371.882
99 - Otras Transferencias Corrientes	5.737.579.000	9.868.051.641
Ingresos de Capital	73.606.181.000	58.171.001.249
10 - Venta de Activos	0	23.236.080
11 - Recupero De Préstamos	3.584.256.000	4.764.517.395
12 - Transferencias de Capital	70.021.925.000	53.383.247.774
Total General	2.398.186.311.000	2.386.130.432.433

Ingresos Corrientes

1 - Ingresos Impositivos

	Presupuestado	Recaudado
01 - Ingresos Impositivos	1.868.046.759.000	1.864.138.406.176
01 - Impuestos Provinciales	686.528.218.000	688.118.653.512
01- Impuesto Sobre Los Ingresos Brutos	570.670.909.000	570.670.908.613
02- Impuesto Inmobiliario	35.134.324.000	35.134.323.909
03- Impuesto De Sellos	64.897.954.000	63.685.020.264
04- Impuesto Propiedad Automotor	15.717.790.000	18.515.388.755
05- Impuesto a las Embarcaciones	107.241.000	113.011.971
02 - Participacion Federal De Impuestos	991.285.166.000	991.285.164.614
01- Coparticipación Federal De Impuestos	874.348.885.000	874.348.884.023
02- Financiamiento Educativo	116.936.281.000	116.936.280.591
03 - Impuestos Nacionales	190.233.375.000	184.734.588.050
04- Ley N° 24699 - Bs. Personales Distribuidos Según Ley 23548	45.764.582.000	45.764.581.523
05- Régimen Simplif.P/Pequeños Contribuyentes - Ley N° 24977	1.844.000.000	1.777.712.411
07- Servicios Nacionales Transferidos	125.300.000	125.300.000
10 - Fondo Educativo	0	8.213
11- Impuesto A Los Combustibles - Obras De Vialidad Provincial	4.643.000.000	2.915.601.685
12- Impuesto A Los Combustibles - Obras De Infraestructura	2.038.000.000	1.140.834.119
13- Impuesto A Los Combustibles - Fo.Na.Vi.	6.330.664.000	3.543.548.721
14 - Fondo Especial Desarrollo Eléctrico Del Interior - F.E.D.E.I.	550.000.000	529.172.920
16- Denuncia-Pacto Fiscal-rec a cta x dif de Copart Ley N°: 10077	6.000.000	6.000.000
19- Fondo Para Infraestructura Y Programas Sociales	128.931.829.000	128.931.828.459

2 - Ingresos No Impositivos

	Presupuestado	Recaudado
02 - Ingresos No Impositivos	77.995.942.000	81.209.498.188
01 - Tasas Retributivas de Servicios	11.537.948.000	13.863.221.311
01- Poder Judicial -Ley N° 8002-	6.661.439.000	8.641.158.288
02- De Transporte -Artículo 11 Y 47 Ley N° 8669-	46.626.000	39.766.921
03- Actividad Náutica -Artículo 9 Ley N° 5040-	40.619.000	34.388.537
04- Registro General De La Provincia -Ley N° 9342-	1.970.000.000	2.028.000.905
07- Prestadores Privados De Seguridad -Artículo 30 Ley N° 9236-	4.932.000	7.006.960
08- Oficina Móvil Del Registro Civil Y Capacidad De Las Personas -Artículo 3 Ley 9138-	39.439.000	58.119.668
09- Departamento De Protección De Alimentos	11.000.000	15.174.455
11-Policía de la Provincia de Cba- Art. 3 Ley 7386 y modif.	2.189.565.000	2.426.845.395
12- Minería -Ley N° 7059-	19.500.000	36.464.847
15- Ambiente	84.565.000	97.160.241
18- Tasa Sifcos Ley N° 9693	15.400.000	11.684.239
19- Trabajo	83.622.000	153.300.499
20 - Registro Industrial - Ley 10.240	13.600.000	11.360.552
99- Otras Tasas Retributivas De Servicios Nc	357.641.000	302.789.805
99 - Fondos No Tributarios	66.457.994.000	67.346.276.877
01- Fondos Caducos De Quiebras - Ley N° 9268 Art 6	16.000.000	19.980.121
03- Fondo Recursos Para Ablación E Implantes - Ley N° 9146 Art 1	137.500.000	208.755.997
08 - Fondo Acuerdo Federal	15.994.000	17.176.642
09- Fondo Para el Financiamiento de Obras De Infraestructura	122.435.000	165.870.555
11- Convenios Del Ministerio De Salud Con Organismos Varios	4.089.746.000	4.800.353.186
15- Recursos Ley Orgánica Del Tribunal De Cuentas. - Ley N° 7630 Art 21,22	8.000.000	16.625.222
19- Fondo Rural Para Infraestructura Y Gasoductos	62.062.000	62.726.324
23- Fondo Para La Asistencia E Inclusión Social - Ley 9505 Art 15	9.710.069.000	9.710.068.896
24- Fondo Para La Prevención De La Violencia Familiar - Ley 9505 Art 23	102.949.000	180.200.665
26- Defensa Del Consumidor	7.000.000	1.526.496
28- Fondo Apoyo para Modernización Municipios y Comunas	163.436.000	196.268.865
30- Multas En Materia Laboral - Secretaria De Trabajo - Ley N° 8015 Art 5	20.283.000	13.493.575
31- Multas De Tránsito - Ley N° 8560 Art 7,8 - Ley N° 8169	6.076.396.000	7.398.780.331
33- Otras Multas Nc	180.916.000	1.003.860.617
37- Fondo Ley 9870 Art. 109	68.455.000	99.570.505
38 - Fondo Solidario De Cobertura Y Financiación Para Desequilibrios De La Caja De Jubilaciones y Pensiones	17.838.152.000	17.838.151.639
39 - Fondo De Infraestructura De Redes De Gas Para Municipios	1.231.045.000	1.255.531.198
40- Amortización Bono De La Nación Argentina Consenso Fiscal	950.448.000	950.447.630
41- Contribución Especial Para La Financiación De Obras Y Servicio Del F.D.A.	23.189.044.000	18.772.637.380
43- Contribución por Mejora del Programa de Pavimentación Ley N° 10.546	443.466.000	152.161.679
96- Restitución De Conceptos Corrientes	770.689.000	777.818.270
98- Devoluc.Ejerc.Anteriores, Ingresos Eventuales Y Varios	501.938.000	2.118.125.432
99- Otros Fondos No Tributarios Nc	751.971.000	1.586.145.649

4 - Venta de Bienes y Servicios

	Presupuestado	Recaudado
04 - Venta De Bienes Y Servicios	1.464.371.000	2.137.158.057
01 - Venta De Servicios	1.373.521.000	2.010.062.879
03- Restitución Servicios Policlínico Policial -Dto.1677/73	153.041.000	238.951.074
23- Prima por Seguro De Vida E Incapacidad Laboral	1.220.480.000	1.771.111.805
02 - Venta De Bienes	90.850.000	127.095.178
01- Venta De Pliegos, Planos, Etc.	2.000.000	2.619.368
02- Producido Establecimientos Penitenciarios	68.850.000	83.376.639
99- Venta De Otros Bienes	20.000.000	41.099.170

5 - Rentas de la propiedad

	Presupuestado	Recaudado
05 - Rentas De La Propiedad	293.124.668.000	294.288.326.967
02 - Rentas Por Inversiones Financieras	293.124.668.000	294.274.414.171
02-Por Otras Inversiones Financieras	292.697.306.000	293.848.320.408
03-Por Bono De La Nación Argentina Consenso Fiscal	427.362.000	426.093.764
03-Alquileres	0	13.912.795
99- Alquiler de Otros Bienes	0	13.912.795

6 - Transferencias Corrientes

	Presupuestado	Recaudado
06 - Transferencias Corrientes	83.948.390.000	86.186.041.797
01 - Transferencias Corrientes De Origen Provincial	11.124.895.000	11.092.618.273
01 - Aportes De Organismos Del Sector Público Provincial	216.559.000	201.721.798
02- Utilidades Lotería De Córdoba S.E. - Ley Nº 8665	10.908.336.000	10.890.896.475
02 - Transferencias Corrientes De Origen Nacional	67.085.916.000	65.225.371.882
05- Convenios Con El Gobierno Nacional Para Políticas Sociales	1.464.000.000	1.220.498.866
07- Aporte Ministerio De Salud De La Nación-Promin	210.100.000	186.729.765
08- Fondo Cooperativo-Ley 7734 Y Ley 23427	208.800.000	295.440.726
09- Instituto Nacional De Estadísticas Y Censos	58.894.000	68.894.782
12- Reintegro Penitenciarios Federales Y Otros	38.176.000	17.518.500
13- Aportes Del Tesoro Nacional	18.173.000.000	18.173.000.000
14- Aporte Nación Programa Federal - Profe	1.307.000.000	1.054.367.683
17- Ap. Nacional Para Recuperación, Fomento, Desarrollo a Programas Agropecuarios y Alimentos	406.000.000	406.000.000
18- Fondo Incentivo Docente	20.536.711.000	20.625.070.113
99- Otras Transferencias De Organismos Nacionales	24.683.235.000	23.177.851.448
99 - Otras Transferencias Corrientes	5.737.579.000	9.868.051.641
99 - Otras Transferencias Corrientes	5.737.579.000	9.868.051.641

Ingresos de Capital

10 - Venta de Activos

	Presupuestado	Recaudado
10 - Venta de Activos	0	23.236.080
01 - Venta de Bienes de Uso	0	23.236.080
02 - Venta de Edificios	0	23.236.080

11 - Recupero de Préstamos

	Presupuestado	Recaudado
11 - Recupero De Préstamos	3.584.256.000	4.764.517.395
01 - Recupero De Préstamos Personas Físicas	1.546.896.000	1.388.557.570
01 - De Préstamos Fo.Na.Vi.	685.932.000	953.572.781
99- Otros Recuperos de Préstamos	860.964.000	434.984.790
02 - Recupero De Préstamos Municipios Y Comunas	1.713.060.000	2.771.280.999
05- Por refinanciación Ley 9802	29.701.000	29.700.613
06- Acuerdo Global	103.000	103.414
99- Otros Recuperos De Préstamos Municipios Y comunas	1.683.256.000	2.741.476.972
99- Otros Recuperos de Préstamos	324.300.000	604.678.825
99- Otros Recuperos de Préstamos	324.300.000	604.678.825

12 - Transferencias de Capital

	Presupuestado	Recaudado
12 - Transferencias de Capital	70.021.925.000	53.383.247.774
01- Transferencias De Capital De Origen Provincial	31.317.085.000	27.417.836.789
01 - Aportes De Organismos Del Sector Público Provincial	31.317.085.000	27.417.836.789
02 - Transferencias de Capital de Origen Nacional	24.780.435.000	12.041.006.523
01 - Aportes De Organismos Del Sector Público Nacional	3.841.332.000	767.243.654
02- Compensación Consenso Fiscal Punto li Inc, A)	11.414.000.000	10.634.170.569
99 - Otros Aportes Nacionales de Capital	9.525.103.000	639.592.300
99- Otras transferencias de Capital	13.924.405.000	13.924.404.462
99-Otras transferencias de Capital	13.924.405.000	13.924.404.462

De las Fuentes Financieras

Concepto	Presupuesto	Administración General
Fuentes Financieras	123.383.790.000	411.772.127.514
20 - Uso del Crédito	27.970.515.000	0
21 - Remanente de Ejercicios Anteriores	10.666.240.000	9.382.137.176
22 - Variaciones Patrimoniales	84.747.035.000	402.389.990.338
Aplicaciones Financieras	132.647.216.000	472.943.176.962
22 - Amortización de la Deuda	30.815.395.000	28.262.478.791
23 - Variaciones Patrimoniales	169.963.000	380.386.011.899
25-Otras Aplicaciones Financieras	101.661.858.000	64.294.686.271
Fuentes Financieras Netas	(9.263.426.000)	(61.171.049.448)

Del Fomento Turístico – Beneficio Otorgado

Beneficio	346.428.098
Exención Ingresos Brutos	288.315.892
Exención Inmobiliario	58.112.205

Gastos





De la Ejecución Presupuestaria de Gastos

Análisis Global

La utilización del crédito autorizado en el período fue:

Crédito Vigente	2.439.567.625.000
Total Devengado	2.290.530.349.704
Porcentaje de utilización	93,89%

En el presente capítulo se analiza la Ejecución Presupuestaria de Gastos, reflejando lo imputado a nivel de Compromiso, Devengado/Ordenado a Pagar y lo Pagado según la siguiente clasificación:

- Por Finalidad
- Por Función
- Por Objeto del Gasto
- Por Finalidad y Objeto del Gasto
- Institucional
- Por Jurisdicción y Objeto del Gasto
- Económica

A sus efectos se presentan los gastos de la Administración General Centralizada, distribuidos en Rentas Generales y Recursos Afectados.

Clasificación del Gasto por Finalidad

Tomando en consideración los grandes agregados resulta:

Finalidad y Función	Crédito Vigente	Comprometido	Devengado	Pagado
Total general	2.439.567.625.000	2.290.530.349.704	2.290.530.349.704	2.078.255.751.461
Rentas Generales	1.476.846.262.000	1.411.959.786.449	1.411.959.786.449	1.277.119.409.409
Recursos Afectados	962.721.363.000	878.570.563.255	878.570.563.255	801.136.342.053
Erogaciones Figurativas	297.267.786.000	264.968.444.192	264.968.444.192	223.857.571.565
20-Erogaciones Figurativas	220.141.851.000	214.196.273.301	214.196.273.301	173.085.400.674
21-Distribución De Fondos Por Cuenta De Terceros	77.125.935.000	50.772.170.891	50.772.170.891	50.772.170.891
Total	2.736.835.411.000	2.555.498.793.896	2.555.498.793.896	2.302.113.323.026

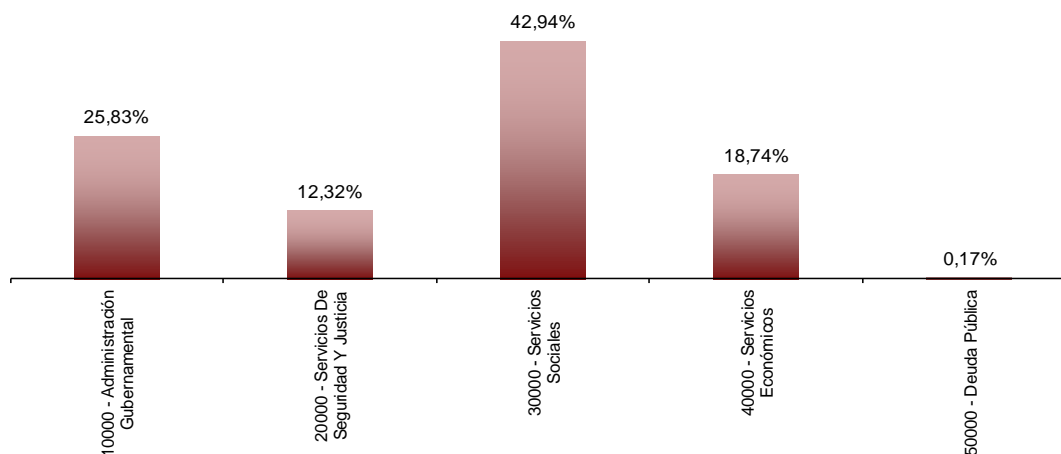
Administración General Centralizada

Finalidad y Función	Crédito Vigente	Comprometido	Devengado	Pagado
10000 - Administración Gubernamental	603.825.962.000	591.659.622.131	591.659.622.131	544.829.193.000
20000 - Servicios De Seguridad Y Justicia	296.349.255.000	282.158.535.319	282.158.535.319	247.108.076.884
30000 - Servicios Sociales	1.042.368.851.000	983.538.223.500	983.538.223.500	872.399.292.794
40000 - Servicios Económicos	455.111.005.000	429.234.130.199	429.234.130.199	409.979.350.228
50000 - Deuda Pública	3.987.140.000	3.939.838.555	3.939.838.555	3.939.838.555
60000 - A Clasificar	37.925.412.000	0	0	0
Total general	2.439.567.625.000	2.290.530.349.704	2.290.530.349.704	2.078.255.751.461

Análisis porcentual del Gasto respecto de la etapa anterior

Finalidad y Función	% de Comprometido s/Presupuesto	% de Devengados/comprometido	% de Pagados/Devengados
01 - Administración Gubernamental	97,99%	100,00%	92,08%
02 - Servicios De Seguridad Y Justicia	95,21%	100,00%	87,58%
03 - Servicios Sociales	94,36%	100,00%	88,70%
04 - Servicios Económicos	94,31%	100,00%	95,51%
05 - Deuda Pública	98,81%	100,00%	100,00%
Total	93,89%	100,00%	90,73%

Composición del Gasto Ejecutado por Finalidad.





Rentas generales

Finalidad y Función	Crédito Vigente	Comprometido	Devengado	Pagado
10000 - Administración Gubernamental	266.678.959.000	262.981.444.036	262.981.444.036	239.726.357.227
20000 - Servicios De Seguridad Y Justicia	276.679.057.000	267.328.740.632	267.328.740.632	232.808.054.983
30000 - Servicios Sociales	661.501.090.000	648.498.671.558	648.498.671.558	579.324.258.428
40000 - Servicios Económicos	230.074.604.000	229.211.091.667	229.211.091.667	221.320.900.214
50000 - Deuda Pública	3.987.140.000	3.939.838.555	3.939.838.555	3.939.838.555
60000 - A Clasificar	37.925.412.000	0	0	0
Total general	1.476.846.262.000	1.411.959.786.449	1.411.959.786.449	1.277.119.409.409

Recursos afectados

Finalidad y Función	Crédito Vigente	Comprometido	Devengado	Pagado
10000 - Administración Gubernamental	337.147.003.000	328.678.178.095	328.678.178.095	305.102.835.773
20000 - Servicios De Seguridad Y Justicia	19.670.198.000	14.829.794.686	14.829.794.686	14.300.021.901
30000 - Servicios Sociales	380.867.761.000	335.039.551.942	335.039.551.942	293.075.034.366
40000 - Servicios Económicos	225.036.401.000	200.023.038.531	200.023.038.531	188.658.450.013
Total general	962.721.363.000	878.570.563.255	878.570.563.255	801.136.342.053

Clasificación del Gasto por Función

1 - Administración Gubernamental

Función	Crédito Vigente	Comprometido	Devengado	Pagado
10100 - Legislativa	9.428.099.000	9.299.319.577	9.299.319.577	8.454.572.606
10200 - Judicial	164.856.447.000	159.423.895.924	159.423.895.924	145.812.570.712
10300 - Administración General	32.313.916.000	27.969.385.588	27.969.385.588	24.365.329.757
10400 - Relaciones Interiores	313.922.540.000	312.666.881.590	312.666.881.590	289.861.586.928
10500 - Administración Fiscal	74.121.246.000	73.205.157.358	73.205.157.358	68.033.084.144
10600 - Control De La Gestión Pública	8.271.201.000	8.211.939.163	8.211.939.163	7.509.786.914
10700 - Información Y Estadísticas Básicas	912.513.000	883.042.930	883.042.930	792.261.939
Total general	603.825.962.000	591.659.622.131	591.659.622.131	544.829.193.000

2 - Servicios de Seguridad y Justicia

Función	Crédito Vigente	Comprometido	Devengado	Pagado
20100 - Seguridad Interior	218.288.451.000	211.574.426.316	211.574.426.316	191.410.933.663
20200 - Sistema Penal	44.535.782.000	44.075.568.436	44.075.568.436	39.529.113.828
20300 - Administración De La Seguridad	30.760.221.000	24.065.976.751	24.065.976.751	13.982.602.825
20400 - Justicia	2.764.801.000	2.442.563.815	2.442.563.815	2.185.426.569
Total general	296.349.255.000	282.158.535.319	282.158.535.319	247.108.076.884

3 - Servicios Sociales

Función	Crédito Vigente	Comprometido	Devengado	Pagado
30100 - Salud	227.779.492.000	216.975.242.880	216.975.242.880	185.204.205.568
30200 - Promoción Y Asistencia Social	156.911.400.000	135.912.017.482	135.912.017.482	118.350.664.147
30400 - Educación Y Cultura	638.017.554.000	614.369.181.871	614.369.181.871	553.414.328.997
30500 - Ciencia Y Técnica	2.669.569.000	2.656.378.022	2.656.378.022	2.416.446.846
30600 - Trabajo	2.234.863.000	2.156.628.761	2.156.628.761	1.966.966.025
30700 - Vivienda Y Urbanismo	14.755.973.000	11.468.774.484	11.468.774.484	11.046.681.211
Total general	1.042.368.851.000	983.538.223.500	983.538.223.500	872.399.292.794

4 - Servicios Económicos

Función	Crédito Vigente	Comprometido	Devengado	Pagado
40100 - Energía, Combustibles Y Minería	3.631.602.000	3.239.757.498	3.239.757.498	3.080.287.337
40200 - Comunicaciones	2.581.503.000	2.488.742.458	2.488.742.458	2.102.989.816
40300 - Transporte	141.782.666.000	130.643.397.422	130.643.397.422	121.291.834.777
40500 - Agricultura, Ganadería Y Recursos Naturales Renovables	69.040.743.000	56.366.463.971	56.366.463.971	53.988.657.896
40600 - Industria	1.617.733.000	1.528.519.328	1.528.519.328	1.261.357.117
40700 - Comercio, Turismo Y Otros Servicios	6.523.352.000	6.446.849.434	6.446.849.434	5.763.137.495
40800 - Seguros Y Finanzas	2.389.450.000	1.004.666.361	1.004.666.361	999.671.959
40900 - Administración De Los Servicios Económicos	227.543.956.000	227.515.733.727	227.515.733.727	221.491.413.832
Total general	455.111.005.000	429.234.130.199	429.234.130.199	409.979.350.228

5 - Deuda Pública

Función	Crédito Vigente	Comprometido	Devengado	Pagado
50000 - Deuda Pública	3.987.140.000	3.939.838.555	3.939.838.555	3.939.838.555
Total general	3.987.140.000	3.939.838.555	3.939.838.555	3.939.838.555

6 - A clasificar

Función	Crédito Vigente	Comprometido	Devengado	Pagado
60200 - Previsión Presupuestaria	37.925.412.000	0	0	0
Total general	37.925.412.000	0	0	0

Por Objeto del gasto

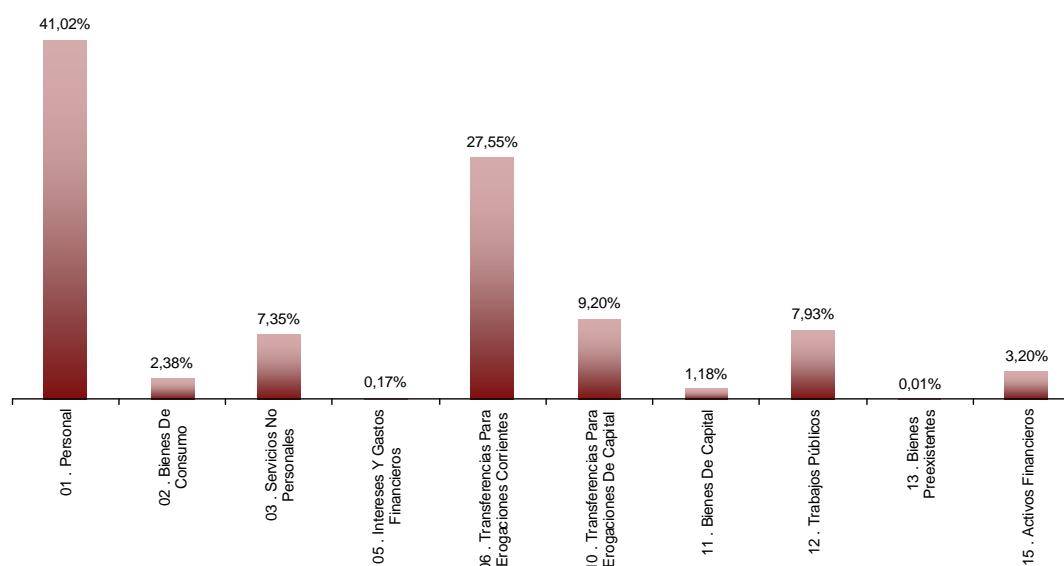
Administración General Centralizada

Partida Principal	Crédito Vigente	Comprometido	Devengado	Pagado
01 . Personal	941.294.690.200	939.531.540.246	939.531.540.246	850.557.029.573
02 . Bienes De Consumo	60.510.408.650	54.584.570.340	54.584.570.340	41.286.653.693
03 . Servicios No Personales	186.915.765.500	168.395.493.590	168.395.493.590	141.865.485.679
04 . Previsión Presupuestaria Corriente	37.925.412.000	0	0	0
05 . Intereses Y Gastos Financieros	4.002.667.000	3.952.632.513	3.952.632.513	3.952.040.795
06 . Transferencias Para Erogaciones Corrientes	644.184.413.000	630.991.182.416	630.991.182.416	584.820.494.595
10 . Transferencias Para Erogaciones De Capital	217.880.696.000	210.708.144.995	210.708.144.995	202.930.274.171
11 . Bienes De Capital	38.410.794.850	27.103.958.992	27.103.958.992	17.585.991.103
12 . Trabajos Públicos	229.356.927.800	181.748.885.278	181.748.885.278	170.072.739.970
13 . Bienes Preexistentes	209.780.000	154.361.319	154.361.319	144.721.754
15 . Activos Financieros	78.876.070.000	73.359.580.014	73.359.580.014	65.040.320.129
Total general	2.439.567.625.000	2.290.530.349.704	2.290.530.349.704	2.078.255.751.461

Análisis porcentual del Gasto respecto de la etapa anterior

Partida Principal	% de Comprometido s/Presupuesto	% de Devengado s/comprometido	% de Pagado s/Devengado
01 - Personal	99,81%	100,00%	90,53%
02 - Bienes De Consumo	90,21%	100,00%	75,64%
03 - Servicios No Personales	90,09%	100,00%	84,25%
05 - Intereses Y Gastos Financieros	98,75%	100,00%	99,99%
06 - Transferencias Para Erogaciones Corrientes	97,95%	100,00%	92,68%
10 - Transferencias Para Erogaciones De Capital	96,71%	100,00%	96,31%
11 - Bienes De Capital	70,56%	100,00%	64,88%
12 - Trabajos Públicos	79,24%	100,00%	93,58%
13 - Bienes Preexistentes	73,58%	100,00%	93,76%
15 - Activos Financieros	93,01%	100,00%	88,66%
Total	93,89%	100,00%	90,73%

Composición del Gasto Ejecutado por Objeto.



Rentas Generales

Partida Principal	Crédito Vigente	Comprometido	Devengado	Pagado
01 . Personal	833.776.152.000	833.075.954.440	833.075.954.440	756.839.657.614
02 . Bienes De Consumo	42.710.903.500	39.900.142.759	39.900.142.759	29.523.291.899
03 . Servicios No Personales	109.572.201.500	102.307.507.353	102.307.507.353	87.526.046.417
04 . Previsión Presupuestaria Corriente	37.925.412.000	0	0	0
05 . Intereses Y Gastos Financieros	4.001.867.000	3.952.545.232	3.952.545.232	3.951.953.513
06 . Transferencias Para Erogaciones Corrientes	222.447.292.000	219.908.019.563	219.908.019.563	204.548.800.391
10 . Transferencias Para Erogaciones De Capital	185.179.891.000	183.636.776.550	183.636.776.550	176.691.501.019
11 . Bienes De Capital	30.454.847.000	21.749.145.516	21.749.145.516	12.344.356.384
12 . Trabajos Públicos	8.376.400.000	5.119.683.770	5.119.683.770	3.990.083.925
13 . Bienes Preexistentes	42.600.000	41.101.334	41.101.334	35.064.510
15 . Activos Financieros	2.358.696.000	2.268.909.933	2.268.909.933	1.668.653.735
Total general	1.476.846.262.000	1.411.959.786.449	1.411.959.786.449	1.277.119.409.409

Recursos afectados

Partida Principal	Crédito Vigente	Comprometido	Devengado	Pagado
01 . Personal	107.518.538.200	106.455.585.807	106.455.585.807	93.717.371.959
02 . Bienes De Consumo	17.799.505.150	14.684.427.581	14.684.427.581	11.763.361.794
03 . Servicios No Personales	77.343.564.000	66.087.986.238	66.087.986.238	54.339.439.261
05 . Intereses Y Gastos Financieros	800.000	87.282	87.282	87.282
06 . Transferencias Para Erogaciones Corrientes	421.737.121.000	411.083.162.854	411.083.162.854	380.271.694.204
10 . Transferencias Para Erogaciones De Capital	32.700.805.000	27.071.368.445	27.071.368.445	26.238.773.152
11 . Bienes De Capital	7.955.947.850	5.354.813.476	5.354.813.476	5.241.634.719
12 . Trabajos Públicos	220.980.527.800	176.629.201.508	176.629.201.508	166.082.656.045
13 . Bienes Preexistentes	167.180.000	113.259.985	113.259.985	109.657.244
15 . Activos Financieros	76.517.374.000	71.090.670.080	71.090.670.080	63.371.666.394
Total general	962.721.363.000	878.570.563.255	878.570.563.255	801.136.342.053

Partidas Parciales

Partida 01 – Personal

Partida Parcial	Crédito Vigente	Comprometido	Devengado	Pagado
01 . Personal Permanente	670.182.459.673	669.532.328.002	669.532.328.002	605.283.865.588
02 . Personal No Permanente	218.428.526.827	217.802.769.320	217.802.769.320	198.861.638.117
03 . Régimen De Pasividad Anticipada Ley 8836	1.765.101.000	1.753.910.589	1.753.910.589	1.594.012.116
04 . Asignaciones Familiares	2.321.450.000	2.257.045.804	2.257.045.804	2.122.499.655
05 . Servicios Extraordinarios	567.233.000	560.208.156	560.208.156	508.366.302
06 . Asistencia Social Al Personal	2.684.190.000	2.395.868.186	2.395.868.186	2.237.870.952
07 . Retroactividades	30.184.554.700	30.156.678.046	30.156.678.046	24.894.897.147
08 . Fondo Incentivo Docente	15.161.175.000	15.072.732.142	15.072.732.142	15.053.879.697
Total general	941.294.690.200	939.531.540.246	939.531.540.246	850.557.029.573

Partida 02 - Bienes De Consumo

Partida Parcial	Crédito Vigente	Comprometido	Devengado	Pagado
01 . Alimentos Para Personas	9.121.310.000	8.335.465.190	8.335.465.190	6.737.929.482
02 . Combustibles Y Lubricantes	5.520.731.500	5.201.900.007	5.201.900.007	4.458.734.794
03 . Textiles Y Vestuario	1.846.919.250	1.119.340.599	1.119.340.599	974.706.345
04 . Productos Agropecuarios Y Forestales	304.134.000	235.151.041	235.151.041	220.883.316
05 . Productos Impresos	633.684.000	577.770.169	577.770.169	557.166.773
06 . Productos Farmacéuticos Y Medicinales	32.381.041.000	30.247.919.413	30.247.919.413	20.962.102.993
07 . Material Para Seguridad	1.806.582.000	1.369.432.451	1.369.432.451	911.758.391
08 . Productos Para Limpieza E Higiene	414.788.000	339.703.254	339.703.254	296.087.954
09 . Útiles E Insumos De Escritorio, Enseñanza E Informáticos	2.604.883.150	2.430.180.089	2.430.180.089	2.237.073.793
10 . Repuestos, Accesorios Y Herramientas Menores	4.350.843.500	3.447.990.125	3.447.990.125	2.857.278.556
11 . Productos Químicos	747.700.500	641.430.344	641.430.344	530.541.308
12 . Productos De Cuero, Caucho, Piel Y Plástico.	265.520.750	215.544.154	215.544.154	178.227.208
13 . Minerales	170.589.000	138.475.927	138.475.927	121.547.619
14 . Productos Metálicos	148.103.000	121.119.156	121.119.156	102.290.261
99 . Otros Bienes De Consumo N.C.	193.579.000	163.148.421	163.148.421	140.324.900
Total general	60.510.408.650	54.584.570.340	54.584.570.340	41.286.653.693

Partida 03- Servicios No Personales

Partida Parcial	Crédito Vigente	Comprometido	Devengado	Pagado
01 . Servicios Básicos	10.207.912.000	9.430.798.369	9.430.798.369	9.123.468.402
02 . Alquileres Y Derechos	3.179.883.600	2.355.432.360	2.355.432.360	1.993.505.107
03 . Servicio De Mantenimiento Y Reparación	10.522.087.000	7.907.724.235	7.907.724.235	6.624.926.866
04 . Servicios Comerciales, De Seguros Y Bancarios	32.275.127.600	31.477.478.191	31.477.478.191	27.429.140.283
05 . Servicios Técnicos, Profesionales Y De Terceros	26.104.900.000	23.006.691.349	23.006.691.349	19.966.346.457
06 . Impuestos, Derechos, Tasas	355.094.000	210.420.014	210.420.014	192.645.143
07 . Acciones Judiciales	3.933.346.000	3.904.363.082	3.904.363.082	3.475.936.345
08 . Pasajes, Viáticos, Movilidad Y Compensaciones	1.041.771.000	895.579.789	895.579.789	878.929.095
09 . Publicidad Y Propaganda	15.823.963.000	13.148.290.975	13.148.290.975	10.650.722.773
10 . Reposición Gastos Mantenimiento De Uniformes Y Otros	2.840.476.000	2.840.250.699	2.840.250.699	2.587.224.368
11 . Servicios De Vigilancia Prestados Por Las Fuerzas De Seguridad Pública	3.015.269.000	3.006.314.977	3.006.314.977	2.356.952.031
12 . Servicios De Limpieza, Lavado Y Desinfecciones	27.934.587.000	26.478.099.837	26.478.099.837	21.602.724.412
13 . Servicio De Racionamiento	41.496.082.800	37.427.786.184	37.427.786.184	29.597.368.311
14 . Art Para Personal De La Administración Pública	945.205.000	837.255.423	837.255.423	737.004.570
15 . Perfeccionamiento Y Capacitación	126.096.500	82.106.373	82.106.373	75.870.500
16 . Cortesía Y Homenaje	220.703.000	196.038.371	196.038.371	191.572.444
17 . Gastos Reservados	57.722.000	57.500.000	57.500.000	52.000.000
18 . Prestaciones Por Siniestro De Muerte E Incapacidad Laboral	2.389.450.000	1.004.666.361	1.004.666.361	999.671.959
19 . Medidas Cautelares	968.970.000	930.539.106	930.539.106	930.539.106
20 . Servicios De Vigilancia Privada	2.806.068.000	2.618.091.094	2.618.091.094	1.867.341.271
21 . Prestaciones Excepcionales (Res. N° 2022/Sgg-00000282)	187.423.000	172.354.802	172.354.802	127.885.143
99 . Otros Servicios No Personales N.C.	483.629.000	407.711.998	407.711.998	403.711.092
Total general	186.915.765.500	168.395.493.590	168.395.493.590	141.865.485.679

Partida 04 - Previsión Presupuestaria Corriente

Partida Parcial	Crédito Vigente	Comprometido	Devengado
01 . Previsión Presupuestaria Corriente	37.925.412.000	0	0
Total general	37.925.412.000	0	0

Partida 05 - Intereses De Deudas

Partida Parcial	Crédito Vigente	Comprometido	Devengado	Pagado
01 . De Deuda Pública En Moneda Nacional	72.613.000	72.424.016	72.424.016	72.424.016
02 . De Deuda Pública En Moneda Extranjera	23.267.000	642.962	642.962	642.962
03 . De Títulos Y Bonos Emitidos Por El Estado Provincial	3.882.583.000	3.866.030.162	3.866.030.162	3.866.030.162
05 . De Deudas Con Proveedores Y Contratistas	15.397.000	12.044.944	12.044.944	11.453.225
99 . Otros Intereses Y Gastos Financieros N.C	8.807.000	1.490.431	1.490.431	1.490.431
Total general	4.002.667.000	3.952.632.513	3.952.632.513	3.952.040.795

Partida 06 - Transferencias para Financiar Erogaciones Corrientes

Partida Parcial	Crédito Vigente	Comprometido	Devengado	Pagado
01 . A Municipios Y Otros Entes Comunales	365.043.362.000	361.599.312.294	361.599.312.294	336.748.064.202
02 . A Organismos Que Integran La Apnf	86.941.659.000	86.835.209.295	86.835.209.295	83.564.939.536
03 . A Otros Organismos Del Estado Provincial	2.097.621.000	2.089.095.447	2.089.095.447	1.876.517.944
05 . A Entidades No Provinciales Del Sector Público	4.827.079.000	4.734.258.783	4.734.258.783	4.716.916.185
06 . Transferencias Al Sector Privado	185.274.692.000	175.733.306.597	175.733.306.597	157.914.056.728
Total general	644.184.413.000	630.991.182.416	630.991.182.416	584.820.494.595

Partida 10 - Transferencias para Financiar Erogaciones de Capital

Partida Parcial	Crédito Vigente	Comprometido	Devengado	Pagado
01 . A Municipios Y Entes Comunales	9.039.467.800	7.589.276.328	7.589.276.328	6.882.818.388
02 . A Organismos Que Integran La Apnf	199.418.549.000	194.876.513.553	194.876.513.553	188.421.778.925
03 . A Otros Organismos Del Estado Provincial	667.067.000	152.107.650	152.107.650	152.107.650
04 . A Entidades No Provinciales Del Sector Público	5.229.222.000	5.219.465.000	5.219.465.000	5.016.887.500
05 . Transferencias Al Sector Privado	3.526.014.200	2.870.782.464	2.870.782.464	2.456.681.708
99 . Otras Transferencias Para Erogaciones De Capital N.C.	376.000	0	0	0
Total general	217.880.696.000	210.708.144.995	210.708.144.995	202.930.274.171

Partida 11 - Bienes De Capital

Partida Parcial	Crédito Vigente	Comprometido	Devengado	Pagado
01 . Maquinarias, Equipos, Herramientas E Instrumentos	8.174.077.050	4.580.086.976	4.580.086.976	4.272.569.233
02 . Medios De Transporte	13.627.318.800	12.617.943.860	12.617.943.860	5.126.994.360
03 . Elementos De Seguridad	14.442.013.000	9.133.705.582	9.133.705.582	7.461.515.738
04 . Colecciones, Elementos De Museos Y Bibliotecas, Piezas De Carácter Histórico	13.214.000	1.670.678	1.670.678	1.670.678
05 . Instalaciones	1.239.902.000	321.884.099	321.884.099	318.834.099
06 . Semovientes	360.000	360.000	360.000	360.000
07 . Activos Intangibles	720.359.000	437.621.628	437.621.628	402.168.577
99 . Otros Bienes De Capital N.C	193.551.000	10.686.168	10.686.168	1.878.418
Total general	38.410.794.850	27.103.958.992	27.103.958.992	17.585.991.103

Partida 12 - Trabajos Públicos

Partida Parcial	Crédito Vigente	Comprometido	Devengado	Pagado
01 . Personal Permanente	1.697.738.700	1.696.831.323	1.696.831.323	1.425.617.512
02 . Personal No Permanente	161.852.100	161.794.749	161.794.749	135.003.703
03 . Bienes Para Obras - Equipamientos	288.554.000	240.470.858	240.470.858	212.342.787
04 . Materias Primas Y Materiales	1.319.856.000	916.219.996	916.219.996	840.270.559
05 . Servicios	745.874.000	645.128.257	645.128.257	516.062.438
06 . Obras - Ejecución Por Terceros	225.138.453.000	178.088.178.599	178.088.178.599	166.943.181.475
07 . Actualización E Intereses Por Pagos En Mora	2.000.000	261.496	261.496	261.496
99 . Otros Trabajos Públicos N.C.	2.600.000	0	0	0
Total general	229.356.927.800	181.748.885.278	181.748.885.278	170.072.739.970

Partida 13 - Bienes Preexistentes

Partida Parcial	Crédito Vigente	Comprometido	Devengado	Pagado
01 . Terrenos	209.780.000	154.361.319	154.361.319	144.721.754
Total general	209.780.000	154.361.319	154.361.319	144.721.754

Partida 15 - Activos Financieros

Partida Parcial	Crédito Vigente	Comprometido	Devengado	Pagado
02 . Préstamos A Largo Plazo	31.287.617.000	26.761.717.692	26.761.717.692	22.102.997.264
03 . Aportes De Capital	47.588.453.000	46.597.862.321	46.597.862.321	42.937.322.864
Total general	78.876.070.000	73.359.580.014	73.359.580.014	65.040.320.129

Por Finalidad y Objeto del Gasto

1 – Administración Gubernamental

Partida Principal	Crédito Vigente	Comprometido	Devengado	Pagado
01 . Personal	182.479.719.000	182.142.308.698	182.142.308.698	164.889.592.682
02 . Bienes De Consumo	2.778.111.500	2.319.027.313	2.319.027.313	2.119.245.002
03 . Servicios No Personales	59.287.380.500	54.096.682.189	54.096.682.189	47.963.220.080
05 . Intereses Y Gastos Financieros	1.704.000	623.709	623.709	623.709
06 . Transferencias Para Erogaciones Corrientes	344.037.406.000	342.804.650.598	342.804.650.598	319.868.213.044
10 . Transferencias Para Erogaciones De Capital	3.200.743.000	2.985.679.878	2.985.679.878	2.907.071.119
11 . Bienes De Capital	2.082.405.000	1.445.830.763	1.445.830.763	1.392.153.157
12 . Trabajos Públicos	9.910.144.000	5.849.967.817	5.849.967.817	5.680.259.866
13 . Bienes Preexistentes	16.349.000	14.851.164	14.851.164	8.814.341
15 . Activos Financieros	32.000.000	0	0	0
Total general	603.825.962.000	591.659.622.131	591.659.622.131	544.829.193.000

2 – Servicios de Seguridad y Justicia

Partida Principal	Crédito Vigente	Comprometido	Devengado	Pagado
01 . Personal	218.911.410.000	218.679.937.066	218.679.937.066	197.073.850.548
02 . Bienes De Consumo	14.384.854.000	12.458.858.431	12.458.858.431	10.488.237.248
03 . Servicios No Personales	20.367.103.000	16.719.388.935	16.719.388.935	14.998.111.709
05 . Intereses Y Gastos Financieros	2.480.000	2.212.131	2.212.131	2.118.165
06 . Transferencias Para Erogaciones Corrientes	4.537.298.000	4.457.873.898	4.457.873.898	4.111.737.868
10 . Transferencias Para Erogaciones De Capital	108.035.000	104.793.301	104.793.301	84.793.301
11 . Bienes De Capital	28.589.688.000	21.270.375.518	21.270.375.518	12.063.929.617
12 . Trabajos Públicos	9.448.387.000	8.465.096.039	8.465.096.039	8.285.298.428
Total general	296.349.255.000	282.158.535.319	282.158.535.319	247.108.076.884

3 – Servicios Sociales

Partida Principal	Crédito Vigente	Comprometido	Devengado	Pagado
01 . Personal	532.917.030.000	531.747.653.345	531.747.653.345	482.392.408.334
02 . Bienes De Consumo	42.385.035.150	39.042.649.091	39.042.649.091	27.980.740.572
03 . Servicios No Personales	101.320.329.000	93.311.399.234	93.311.399.234	74.866.490.974
05 . Intereses Y Gastos Financieros	13.343.000	10.219.614	10.219.614	9.721.861
06 . Transferencias Para Erogaciones Corrientes	247.769.050.000	236.037.850.812	236.037.850.812	214.024.657.638
10 . Transferencias Para Erogaciones De Capital	12.572.549.000	10.987.538.941	10.987.538.941	10.139.563.033
11 . Bienes De Capital	7.106.782.850	4.068.339.271	4.068.339.271	3.832.204.905
12 . Trabajos Públicos	66.036.338.000	40.652.586.023	40.652.586.023	36.563.266.389
13 . Bienes Preexistentes	136.251.000	135.907.413	135.907.413	135.907.413
15 . Activos Financieros	32.112.143.000	27.544.079.756	27.544.079.756	22.454.331.676
Total general	1.042.368.851.000	983.538.223.500	983.538.223.500	872.399.292.794

4 – Servicios Económicos

Partida Principal	Crédito Vigente	Comprometido	Devengado	Pagado
01 . Personal	6.986.531.200	6.961.641.137	6.961.641.137	6.201.178.008
02 . Bienes De Consumo	962.408.000	764.035.506	764.035.506	698.430.871
03 . Servicios No Personales	5.940.953.000	4.268.023.232	4.268.023.232	4.037.662.916
06 . Transferencias Para Erogaciones Corrientes	47.840.659.000	47.690.807.108	47.690.807.108	46.815.886.046
10 . Transferencias Para Erogaciones De Capital	201.999.369.000	196.630.132.875	196.630.132.875	189.798.846.719
11 . Bienes De Capital	631.919.000	319.413.440	319.413.440	297.703.424
12 . Trabajos Públicos	143.960.058.800	126.780.973.902	126.780.973.902	119.543.653.791
13 . Bienes Preexistentes	57.180.000	3.602.741	3.602.741	0
15 . Activos Financieros	46.731.927.000	45.815.500.258	45.815.500.258	42.585.988.453
Total general	455.111.005.000	429.234.130.199	429.234.130.199	409.979.350.228



5 - Deuda Pública

Partida Principal	Crédito Vigente	Comprometido	Devengado	Pagado
05 . Intereses Y Gastos Financieros	3.985.140.000	3.939.577.059	3.939.577.059	3.939.577.059
12 . Trabajos Públicos	2.000.000	261.496	261.496	261.496
Total general	3.987.140.000	3.939.838.555	3.939.838.555	3.939.838.555

6 - A clasificar

Partida Principal	Crédito Vigente	Comprometido	Devengado	Pagado
04 . Previsión Presupuestaria Corriente	37.925.412.000	0	0	0
Total general	37.925.412.000	0	0	0

Clasificación Institucional del Gasto

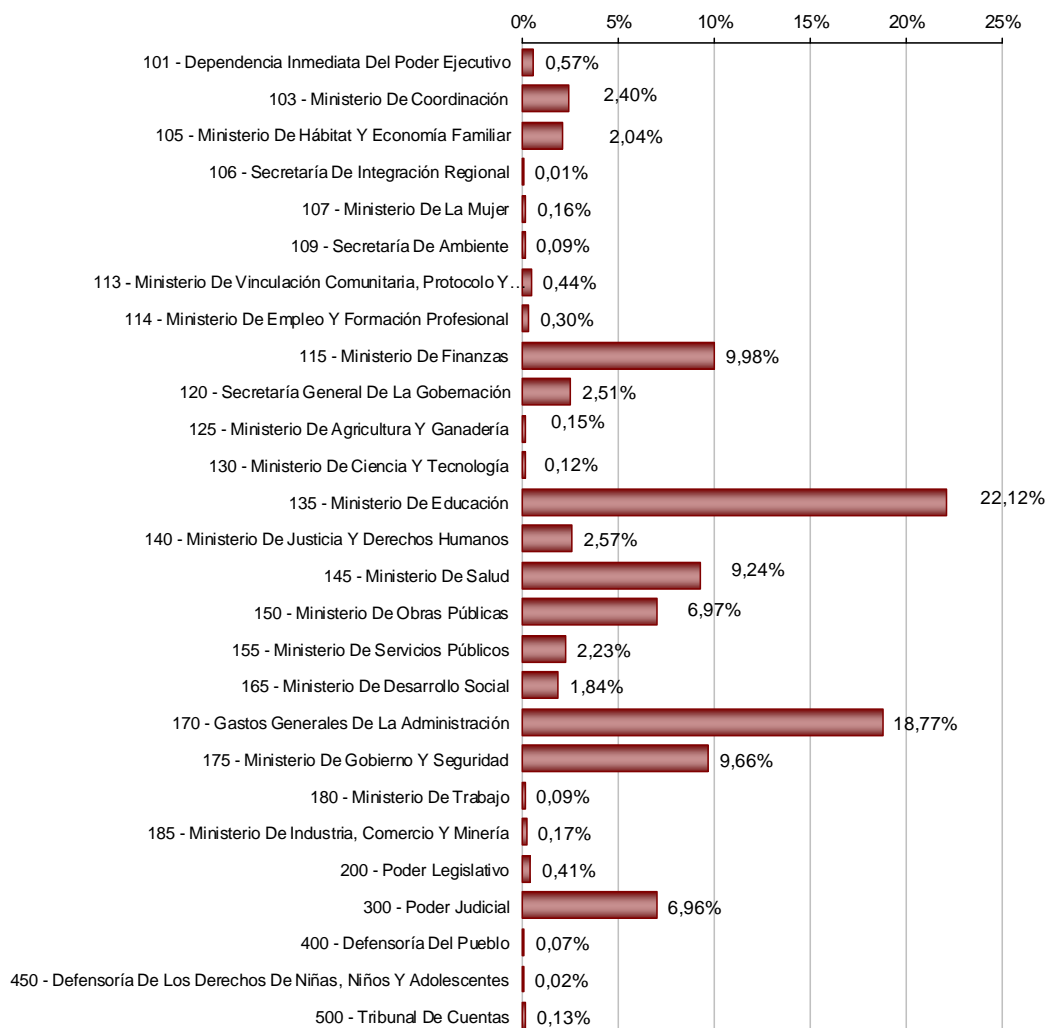
Administración General Centralizada

Jurisdicción	Crédito Vigente	Comprometido	Devengado	Pagado
101 - Dependencia Inmediata Del Poder Ejecutivo	13.293.405.000	13.047.803.118	13.047.803.118	11.979.256.759
103 - Ministerio De Coordinación	57.166.487.000	54.875.073.732	54.875.073.732	49.543.693.365
105 - Ministerio De Hábitat Y Economía Familiar	61.054.877.000	46.836.330.723	46.836.330.723	39.662.877.887
106 - Secretaría De Integración Regional	244.293.000	241.124.354	241.124.354	222.527.965
107 - Ministerio De La Mujer	4.232.541.000	3.666.023.045	3.666.023.045	3.310.812.341
109 - Secretaría De Ambiente	3.045.086.000	2.039.102.131	2.039.102.131	1.843.947.728
113 - Ministerio De Vinculación Comunitaria, Protocolo Y Comunicación	11.882.838.000	9.991.685.258	9.991.685.258	8.150.536.029
114 - Ministerio De Empleo Y Formación Profesional	11.437.695.000	6.935.682.626	6.935.682.626	6.010.904.776
115 - Ministerio De Finanzas	229.892.603.000	228.566.744.848	228.566.744.848	220.881.091.568
120 - Secretaría General De La Gobernación	60.871.857.000	57.389.999.620	57.389.999.620	48.941.979.687
125 - Ministerio De Agricultura Y Ganadería	3.901.657.000	3.542.107.509	3.542.107.509	3.177.934.692
130 - Ministerio De Ciencia Y Tecnología	2.669.569.000	2.656.378.022	2.656.378.022	2.416.446.846
135 - Ministerio De Educación	517.785.799.000	506.684.508.592	506.684.508.592	459.367.739.971
140 - Ministerio De Justicia Y Derechos Humanos	60.149.039.000	58.812.125.573	58.812.125.573	52.725.822.896
145 - Ministerio De Salud	218.418.239.000	211.592.115.068	211.592.115.068	180.147.078.612
150 - Ministerio De Obras Públicas	179.383.494.000	159.627.132.434	159.627.132.434	148.506.113.555
155 - Ministerio De Servicios Públicos	59.247.012.000	51.049.407.614	51.049.407.614	48.923.279.390
165 - Ministerio De Desarrollo Social	46.516.897.000	42.180.584.053	42.180.584.053	36.972.079.264
170 - Gastos Generales De La Administración	477.514.706.000	429.883.720.652	429.883.720.652	399.964.187.976
175 - Ministerio De Gobierno Y Seguridad	234.864.619.000	221.194.879.611	221.194.879.611	191.625.557.968
180 - Ministerio De Trabajo	2.176.561.000	2.102.821.354	2.102.821.354	1.916.788.131
185 - Ministerio De Industria, Comercio Y Minería	4.138.551.000	3.824.481.442	3.824.481.442	3.111.592.905
200 - Poder Legislativo	9.451.259.000	9.322.477.533	9.322.477.533	8.477.730.562
300 - Poder Judicial	164.856.447.000	159.423.895.924	159.423.895.924	145.812.570.712
400 - Defensoría Del Pueblo	1.684.333.000	1.667.961.991	1.667.961.991	1.477.064.192
450 - Defensoría De Los Derechos De Niñas, Niños Y Adolescentes	790.936.000	506.530.661	506.530.661	460.529.117
500 - Tribunal De Cuentas	2.896.825.000	2.869.652.215	2.869.652.215	2.625.606.566
Total general	2.439.567.625.000	2.290.530.349.704	2.290.530.349.704	2.078.255.751.461

Análisis porcentual del gasto respecto de la etapa anterior

Jurisdicción	% de Comprometido s/Presupuesto	% de Devengado s/comprometido	% de Pagado s/Devengado
101 - Dependencia Inmediata Del Poder Ejecutivo	98,15%	100,00%	91,81%
103 - Ministerio De Coordinación	95,99%	100,00%	90,28%
105 - Ministerio De Hábitat Y Economía Familiar	76,71%	100,00%	84,68%
106 - Secretaría De Integración Regional	98,70%	100,00%	92,29%
107 - Ministerio De La Mujer	86,62%	100,00%	90,31%
109 - Secretaría De Ambiente	66,96%	100,00%	90,43%
113 - Ministerio De Vinculación Comunitaria, Protocolo Y Comunicación	84,09%	100,00%	81,57%
114 - Ministerio De Empleo Y Formación Profesional	60,64%	100,00%	86,67%
115 - Ministerio De Finanzas	99,42%	100,00%	96,64%
120 - Secretaría General De La Gobernación	94,28%	100,00%	85,28%
125 - Ministerio De Agricultura Y Ganadería	90,78%	100,00%	89,72%
130 - Ministerio De Ciencia Y Tecnología	99,51%	100,00%	90,97%
135 - Ministerio De Educación	97,86%	100,00%	90,66%
140 - Ministerio De Justicia Y Derechos Humanos	97,78%	100,00%	89,65%
145 - Ministerio De Salud	96,87%	100,00%	85,14%
150 - Ministerio De Obras Públicas	88,99%	100,00%	93,03%
155 - Ministerio De Servicios Públicos	86,16%	100,00%	95,84%
165 - Ministerio De Desarrollo Social	90,68%	100,00%	87,65%
170 - Gastos Generales De La Administración	90,03%	100,00%	93,04%
175 - Ministerio De Gobierno Y Seguridad	94,18%	100,00%	86,63%
180 - Ministerio De Trabajo	96,61%	100,00%	91,15%
185 - Ministerio De Industria, Comercio Y Minería	92,41%	100,00%	81,36%
200 - Poder Legislativo	98,64%	100,00%	90,94%
300 - Poder Judicial	96,70%	100,00%	91,46%
400 - Defensoría Del Pueblo	99,03%	100,00%	88,56%
450 - Defensoría De Los Derechos De Niñas, Niños Y Adolescentes	64,04%	100,00%	90,92%
500 - Tribunal De Cuentas	99,06%	100,00%	91,50%
Total	93,89%	100,00%	90,73%

Composición del Gasto Ejecutado a nivel Institucional.



Rentas Generales

Jurisdicción	Crédito Vigente	Comprometido	Devengado	Pagado
101 - Dependencia Inmediata Del Poder Ejecutivo	13.278.405.000	13.033.157.691	13.033.157.691	11.964.611.332
103 - Ministerio De Coordinación	14.414.835.000	14.242.347.919	14.242.347.919	12.494.393.061
105 - Ministerio De Hábitat Y Economía Familiar	5.997.625.000	4.736.330.974	4.736.330.974	3.719.506.176
106 - Secretaría De Integración Regional	244.293.000	241.124.354	241.124.354	222.527.965
107 - Ministerio De La Mujer	4.058.957.000	3.589.641.469	3.589.641.469	3.252.221.008
109 - Secretaría De Ambiente	1.439.804.000	1.418.925.696	1.418.925.696	1.241.142.951
113 - Ministerio De Vinculación Comunitaria, Protocolo Y Comunicación	11.882.838.000	9.991.685.258	9.991.685.258	8.150.536.029
114 - Ministerio De Empleo Y Formación Profesional	2.125.605.000	2.025.287.281	2.025.287.281	1.793.501.960
115 - Ministerio De Finanzas	226.609.649.000	226.061.363.287	226.061.363.287	218.669.239.744
120 - Secretaría General De La Gobernación	6.564.949.000	6.296.131.001	6.296.131.001	5.519.057.146
125 - Ministerio De Agricultura Y Ganadería	2.077.357.000	2.057.014.209	2.057.014.209	1.759.817.213
130 - Ministerio De Ciencia Y Tecnología	2.669.569.000	2.656.378.022	2.656.378.022	2.416.446.846
135 - Ministerio De Educación	385.323.764.000	383.152.777.165	383.152.777.165	350.711.329.247
140 - Ministerio De Justicia Y Derechos Humanos	57.420.479.000	56.751.121.904	56.751.121.904	50.989.434.993
145 - Ministerio De Salud	204.281.439.000	199.192.350.695	199.192.350.695	170.392.040.356
155 - Ministerio De Servicios Públicos	3.107.400.000	2.537.054.424	2.537.054.424	2.362.527.766
165 - Ministerio De Desarrollo Social	15.623.816.000	14.465.418.104	14.465.418.104	12.851.538.292
170 - Gastos Generales De La Administración	125.725.839.000	85.232.988.932	85.232.988.932	79.180.336.268
175 - Ministerio De Gobierno Y Seguridad	223.561.032.000	214.266.725.068	214.266.725.068	185.175.879.720
180 - Ministerio De Trabajo	1.834.514.000	1.811.387.925	1.811.387.925	1.632.176.965
185 - Ministerio De Industria, Comercio Y Minería	3.644.374.000	3.502.435.871	3.502.435.871	2.813.709.500
200 - Poder Legislativo	9.451.259.000	9.322.477.533	9.322.477.533	8.477.730.562
300 - Poder Judicial	150.947.574.000	150.855.851.821	150.855.851.821	137.244.526.609
400 - Defensoría Del Pueblo	1.684.333.000	1.667.961.991	1.667.961.991	1.477.064.192
500 - Tribunal De Cuentas	2.876.553.000	2.851.847.857	2.851.847.857	2.608.113.508
Total general	1.476.846.262.000	1.411.959.786.449	1.411.959.786.449	1.277.119.409.409

Recursos Afectados

Jurisdicción	Crédito Vigente	Comprometido	Devengado	Pagado
101 - Dependencia Inmediata Del Poder Ejecutivo	15.000.000	14.645.427	14.645.427	14.645.427
103 - Ministerio De Coordinación	42.751.652.000	40.632.725.813	40.632.725.813	37.049.300.304
105 - Ministerio De Hábitat Y Economía Familiar	55.057.252.000	42.099.999.750	42.099.999.750	35.943.371.711
107 - Ministerio De La Mujer	173.584.000	76.381.576	76.381.576	58.591.333
109 - Secretaría De Ambiente	1.605.282.000	620.176.435	620.176.435	602.804.778
114 - Ministerio De Empleo Y Formación Profesional	9.312.090.000	4.910.395.345	4.910.395.345	4.217.402.815
115 - Ministerio De Finanzas	3.282.954.000	2.505.381.560	2.505.381.560	2.211.851.824
120 - Secretaría General De La Gobernación	54.306.908.000	51.093.868.619	51.093.868.619	43.422.922.541
125 - Ministerio De Agricultura Y Ganadería	1.824.300.000	1.485.093.300	1.485.093.300	1.418.117.479
135 - Ministerio De Educación	132.462.035.000	123.531.731.428	123.531.731.428	108.656.410.724
140 - Ministerio De Justicia Y Derechos Humanos	2.728.560.000	2.061.003.669	2.061.003.669	1.736.387.904
145 - Ministerio De Salud	14.136.800.000	12.399.764.373	12.399.764.373	9.755.038.256
150 - Ministerio De Obras Públicas	179.383.494.000	159.627.132.434	159.627.132.434	148.506.113.555
155 - Ministerio De Servicios Públicos	56.139.612.000	48.512.353.190	48.512.353.190	46.560.751.623
165 - Ministerio De Desarrollo Social	30.893.081.000	27.715.165.950	27.715.165.950	24.120.540.972
170 - Gastos Generales De La Administración	351.788.867.000	344.650.731.720	344.650.731.720	320.783.851.708
175 - Ministerio De Gobierno Y Seguridad	11.303.587.000	6.928.154.543	6.928.154.543	6.449.678.248
180 - Ministerio De Trabajo	342.047.000	291.433.429	291.433.429	284.611.166
185 - Ministerio De Industria, Comercio Y Minería	494.177.000	322.045.571	322.045.571	297.883.405
300 - Poder Judicial	13.908.873.000	8.568.044.103	8.568.044.103	8.568.044.103
450 - Defensoría De Los Derechos De Niñas, Niños Y Adolescentes	790.936.000	506.530.661	506.530.661	460.529.117
500 - Tribunal De Cuentas	20.272.000	17.804.359	17.804.359	17.493.059
Total general	962.721.363.000	878.570.563.255	878.570.563.255	801.136.342.053

Por Jurisdicción

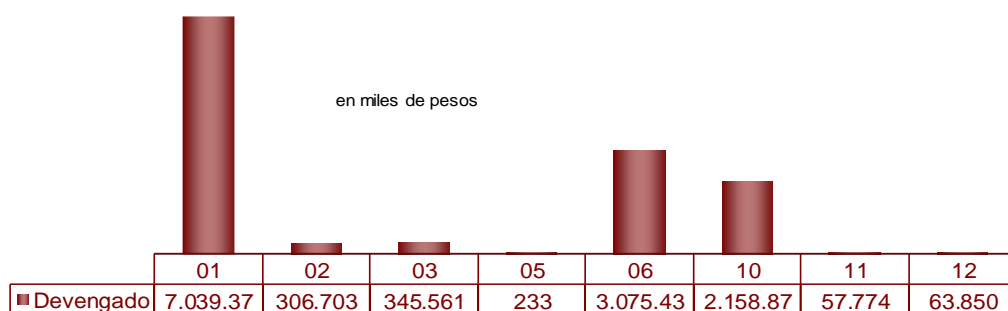
Detalle de Partidas 20, 21, 22, 23 y 25 por Jurisdicción:

Jurisdicción	Crédito Vigente	Comprometido	Devengado	Pagado
103 - Ministerio De Coordinación	7.523.859.000	7.523.858.690	7.523.858.690	6.645.643.972
20 . Erogaciones Figurativas	7.522.563.000	7.522.563.000	7.522.563.000	6.644.348.281
21 . Distribución De Fondos Por Cuenta De Terceros	1.296.000	1.295.690	1.295.690	1.295.690
105 - Ministerio De Hábitat Y Economía Familiar	9.146.073.000	5.407.301.469	5.407.301.469	3.407.037.279
20 . Erogaciones Figurativas	9.146.073.000	5.404.627.414	5.404.627.414	3.404.627.414
23 . Variaciones Patrimoniales	0	2.674.055	2.674.055	2.409.864
106 - Secretaría De Integración Regional	0	388	388	388
23 . Variaciones Patrimoniales	0	388	388	388
115 - Ministerio De Finanzas	9.909.000	71.803.244	71.803.244	70.696.895
21 . Distribución De Fondos Por Cuenta De Terceros	9.909.000	9.908.394	9.908.394	9.908.394
23 . Variaciones Patrimoniales	0	61.894.851	61.894.851	60.788.501
120 - Secretaría General De La Gobernación	21.332.593.000	19.455.401.678	19.455.401.678	13.281.485.028
20 . Erogaciones Figurativas	21.332.593.000	19.189.000.000	19.189.000.000	13.015.083.350
23 . Variaciones Patrimoniales	0	266.401.678	266.401.678	266.401.678
125 - Ministerio De Agricultura Y Ganadería	218.006.000	158.056.886	158.056.886	134.923.481
20 . Erogaciones Figurativas	218.006.000	158.056.886	158.056.886	134.923.481
130 - Ministerio De Ciencia Y Tecnología	0	613.665	613.665	613.665
23 . Variaciones Patrimoniales	0	613.665	613.665	613.665
135 - Ministerio De Educación	11.200.593.000	11.348.203.573	11.348.203.573	6.252.240.794
20 . Erogaciones Figurativas	11.100.593.000	11.100.593.000	11.100.593.000	6.004.966.602
21 . Distribución De Fondos Por Cuenta De Terceros	100.000.000	45.155.640	45.155.640	45.155.640
23 . Variaciones Patrimoniales	0	202.454.934	202.454.934	202.118.552
140 - Ministerio De Justicia Y Derechos Humanos	0	32	32	32
23 . Variaciones Patrimoniales	0	32	32	32
145 - Ministerio De Salud	3.030.460.000	3.676.536.002	3.676.536.002	2.239.554.644
20 . Erogaciones Figurativas	2.905.000.000	2.905.000.000	2.905.000.000	1.481.262.805
21 . Distribución De Fondos Por Cuenta De Terceros	125.460.000	19.243.709	19.243.709	19.243.709
23 . Variaciones Patrimoniales	0	752.292.293	752.292.293	739.048.130
150 - Ministerio De Obras Públicas	590.000	1.166.658.698	1.166.658.698	934.186.667
20 . Erogaciones Figurativas	590.000	0	0	0
23 . Variaciones Patrimoniales	0	1.166.658.698	1.166.658.698	934.186.667
155 - Ministerio De Servicios Públicos	12.956.543.000	12.964.722.702	12.964.722.702	10.626.808.736
20 . Erogaciones Figurativas	12.956.543.000	12.956.543.000	12.956.543.000	10.618.629.034
23 . Variaciones Patrimoniales	0	8.179.702	8.179.702	8.179.702
165 - Ministerio De Desarrollo Social	4.638.275.000	4.639.526.912	4.639.526.912	2.466.726.912
20 . Erogaciones Figurativas	4.638.275.000	4.638.275.000	4.638.275.000	2.465.475.000
23 . Variaciones Patrimoniales	0	1.251.912	1.251.912	1.251.912
170 - Gastos Generales De La Administración	353.011.862.000	288.283.730.144	288.283.730.144	269.713.756.664
20 . Erogaciones Figurativas	144.416.284.000	144.416.284.000	144.416.284.000	125.846.310.520
21 . Distribución De Fondos Por Cuenta De Terceros	75.948.362.000	50.017.168.667	50.017.168.667	50.017.168.667
22 . Amortización De La Deuda	30.815.395.000	28.262.478.791	28.262.478.791	28.262.478.791
23 . Variaciones Patrimoniales	169.963.000	1.293.112.415	1.293.112.415	1.293.112.415
25 . Otras Aplicaciones Financieras	101.661.858.000	64.294.686.271	64.294.686.271	64.294.686.271
175 - Ministerio De Gobierno Y Seguridad	2.546.239.000	2.290.832.819	2.290.832.819	1.202.578.776
20 . Erogaciones Figurativas	1.605.331.000	1.605.331.000	1.605.331.000	517.764.187
21 . Distribución De Fondos Por Cuenta De Terceros	940.908.000	679.398.791	679.398.791	679.398.791
23 . Variaciones Patrimoniales	0	6.103.028	6.103.028	5.415.798
180 - Ministerio De Trabajo	0	481.651	481.651	481.651
23 . Variaciones Patrimoniales	0	481.651	481.651	481.651
185 - Ministerio De Industria, Comercio Y Minería	0	37.603	37.603	21.046
23 . Variaciones Patrimoniales	0	37.603	37.603	21.046
200 - Poder Legislativo	0	99.458	99.458	99.458
23 . Variaciones Patrimoniales	0	99.458	99.458	99.458
300 - Poder Judicial	4.300.000.000	4.321.625.957	4.321.625.957	2.952.631.510
20 . Erogaciones Figurativas	4.300.000.000	4.300.000.000	4.300.000.000	2.952.010.000
23 . Variaciones Patrimoniales	0	21.625.957	21.625.957	621.510
Total general	429.915.002.000	361.309.491.572	361.309.491.572	319.929.487.596

Jurisdicción 1.01: Dependencia Inmediata del Poder Ejecutivo

Por partida principal

Partida Principal	Crédito Vigente	Comprometido	Devengado	Pagado
01 . Personal	7.050.674.000	7.039.377.542	7.039.377.542	6.382.130.675
02 . Bienes De Consumo	314.360.000	306.702.649	306.702.649	282.993.903
03 . Servicios No Personales	379.618.000	345.561.396	345.561.396	307.811.150
05 . Intereses Y Gastos Financieros	250.000	233.347	233.347	233.347
06 . Transferencias Para Erogaciones Corrientes	3.083.352.000	3.075.429.930	3.075.429.930	2.875.351.047
10 . Transferencias Para Erogaciones De Capital	2.158.875.000	2.158.874.409	2.158.874.409	2.027.953.409
11 . Bienes De Capital	173.841.000	57.774.027	57.774.027	57.774.027
12 . Trabajos Públicos	132.435.000	63.849.819	63.849.819	45.009.200
Total general	13.293.405.000	13.047.803.118	13.047.803.118	11.979.256.759



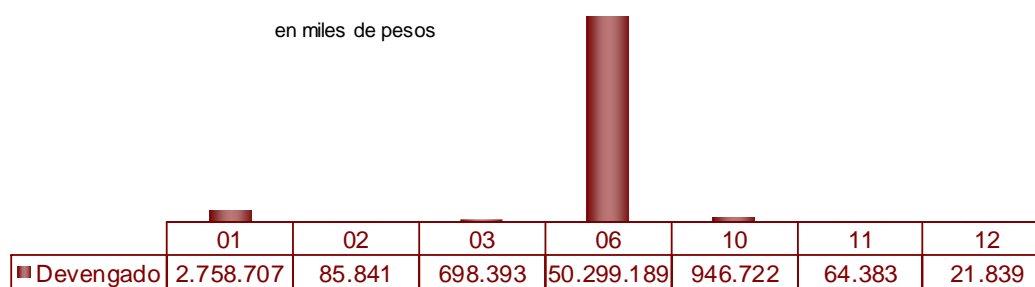
Por programas

Programa - Partida	Crédito Vigente	Comprometido	Devengado	Pagado
001 - Fiscalía De Estado	1.324.088.000	1.321.676.252	1.321.676.252	1.196.265.854
01 . Personal	1.253.609.000	1.253.444.320	1.253.444.320	1.139.163.386
02 . Bienes De Consumo	10.714.000	10.423.767	10.423.767	9.906.415
03 . Servicios No Personales	53.545.000	52.591.244	52.591.244	41.979.133
11 . Bienes De Capital	5.220.000	5.216.921	5.216.921	5.216.921
12 . Trabajos Públicos	1.000.000	-	-	-
002 - Fuerza Policial Antinarcostráfico	6.712.090.000	6.477.177.100	6.477.177.100	5.865.041.021
01 . Personal	5.797.065.000	5.785.933.222	5.785.933.222	5.242.967.289
02 . Bienes De Consumo	302.318.000	294.987.273	294.987.273	271.795.880
03 . Servicios No Personales	325.114.000	292.128.602	292.128.602	264.990.467
05 . Intereses Y Gastos Financieros	250.000	233.347	233.347	233.347
11 . Bienes De Capital	155.908.000	40.044.837	40.044.837	40.044.837
12 . Trabajos Públicos	131.435.000	63.849.819	63.849.819	45.009.200
003 - Aportes Agencia Córdoba Turismo - S.E.M.	4.594.186.000	4.594.156.025	4.594.156.025	4.319.765.255
06 . Transferencias Para Erogaciones Corrientes	2.435.311.000	2.435.281.616	2.435.281.616	2.291.811.846
10 . Transferencias Para Erogaciones De Capital	2.158.875.000	2.158.874.409	2.158.874.409	2.027.953.409
007 - Aportes Agencia Córdoba Joven	648.041.000	640.148.314	640.148.314	583.539.201
06 . Transferencias Para Erogaciones Corrientes	648.041.000	640.148.314	640.148.314	583.539.201
011 - (C.E) - Fuerza Policial Antinarcostráfico - Cuenta Especial Ley 10.067	15.000.000	14.645.427	14.645.427	14.645.427
02 . Bienes De Consumo	1.328.000	1.291.608	1.291.608	1.291.608
03 . Servicios No Personales	959.000	841.550	841.550	841.550
11 . Bienes De Capital	12.713.000	12.512.269	12.512.269	12.512.269
Total general	13.293.405.000	13.047.803.118	13.047.803.118	11.979.256.759

Jurisdicción 1.03: Ministerio De Coordinación

Por partida principal

Partida Principal	Crédito Vigente	Comprometido	Devengado	Pagado
01 . Personal	2.759.681.000	2.758.706.988	2.758.706.988	2.480.082.424
02 . Bienes De Consumo	111.449.000	85.840.741	85.840.741	84.526.816
03 . Servicios No Personales	754.982.000	698.392.933	698.392.933	670.748.590
06 . Transferencias Para Erogaciones Corrientes	52.463.244.000	50.299.188.991	50.299.188.991	45.451.698.696
10 . Transferencias Para Erogaciones De Capital	947.337.000	946.722.000	946.722.000	770.696.578
11 . Bienes De Capital	82.966.000	64.383.329	64.383.329	64.101.509
12 . Trabajos Públicos	46.828.000	21.838.752	21.838.752	21.838.752
Total general	57.166.487.000	54.875.073.732	54.875.073.732	49.543.693.365



Por programas

Programa - Partida	Crédito Vigente	Comprometido	Devengado	Pagado
005 - Aportes Agencia Córdoba Cultura - S.E.	10.629.971.000	10.583.848.429	10.583.848.429	9.153.078.303
06 . Transferencias Para Erogaciones Corrientes	9.698.219.000	9.652.096.429	9.652.096.429	8.397.351.725
10 . Transferencias Para Erogaciones De Capital	931.752.000	931.752.000	931.752.000	755.726.578
008 - Ministerio De Coordinación	382.426.000	374.284.148	374.284.148	349.480.024
01 . Personal	336.415.000	336.175.090	336.175.090	313.779.410
02 . Bienes De Consumo	1.414.000	870.226	870.226	870.226
03 . Servicios No Personales	39.765.000	33.887.257	33.887.257	31.478.812
06 . Transferencias Para Erogaciones Corrientes	955.000	-	-	-
11 . Bienes De Capital	3.877.000	3.351.575	3.351.575	3.351.575
016 - Aportes Agencia Para La Competitividad De Córdoba - S.E.M.	112.641.000	111.779.304	111.779.304	102.536.290
06 . Transferencias Para Erogaciones Corrientes	97.641.000	96.809.304	96.809.304	87.566.290
10 . Transferencias Para Erogaciones De Capital	15.000.000	14.970.000	14.970.000	14.970.000
041 - Infraestructura Tecnológica	560.255.000	555.721.523	555.721.523	506.733.463
01 . Personal	516.727.000	516.626.516	516.626.516	467.896.066
02 . Bienes De Consumo	21.900.000	19.614.309	19.614.309	19.614.309
03 . Servicios No Personales	16.773.000	14.971.069	14.971.069	14.713.459
11 . Bienes De Capital	4.855.000	4.509.629	4.509.629	4.509.629
082 - Estadística Provincial	638.384.000	616.085.544	616.085.544	553.166.804
01 . Personal	526.299.000	526.257.734	526.257.734	467.489.612
02 . Bienes De Consumo	8.364.000	6.010.571	6.010.571	6.010.571
03 . Servicios No Personales	45.868.000	37.238.629	37.238.629	35.656.053
06 . Transferencias Para Erogaciones Corrientes	51.553.000	44.787.796	44.787.796	42.219.753
11 . Bienes De Capital	5.300.000	1.790.815	1.790.815	1.790.815
12 . Trabajos Públicos	1.000.000	-	-	-
086 - I.N.D.E.C. Córdoba	77.294.000	71.960.859	71.960.859	62.583.458
01 . Personal	19.388.000	19.083.411	19.083.411	14.487.193
02 . Bienes De Consumo	1.628.000	1.437.316	1.437.316	1.437.316
03 . Servicios No Personales	56.278.000	51.440.132	51.440.132	46.658.948
205 - Innovación De La Gestión	584.212.000	567.811.839	567.811.839	531.056.896
01 . Personal	305.444.000	305.395.337	305.395.337	279.517.308
02 . Bienes De Consumo	660.000	427.839	427.839	427.839
03 . Servicios No Personales	277.988.000	261.876.663	261.876.663	250.999.749
11 . Bienes De Capital	120.000	111.999	111.999	111.999
568 - Policía Ambiental	549.033.000	513.317.806	513.317.806	469.359.161
01 . Personal	382.801.000	382.565.215	382.565.215	342.348.290
02 . Bienes De Consumo	21.601.000	17.319.079	17.319.079	17.319.079
03 . Servicios No Personales	66.825.000	59.221.341	59.221.341	56.538.927
06 . Transferencias Para Erogaciones Corrientes	18.750.000	15.239.020	15.239.020	14.179.714
10 . Transferencias Para Erogaciones De Capital	376.000	-	-	-
11 . Bienes De Capital	35.680.000	28.218.059	28.218.059	28.218.059
12 . Trabajos Públicos	23.000.000	10.755.092	10.755.092	10.755.092

Cuenta de Inversión 2023

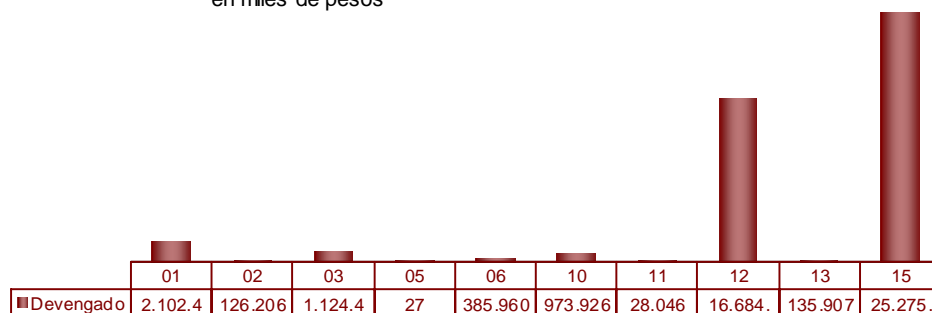
Programa - Partida	Crédito Vigente	Comprometido	Devengado	Pagado
569 - Fondo De Protección Ambiental Provincial (Fopap) - Ley 10208	59.800.000	46.136.270	46.136.270	45.582.823
02 . Bienes De Consumo	23.451.000	17.049.818	17.049.818	17.049.818
03 . Servicios No Personales	29.048.000	23.551.774	23.551.774	23.280.147
11 . Bienes De Capital	7.301.000	5.534.678	5.534.678	5.252.858
600 - Transporte - Actividades Comunes	915.913.000	907.499.324	907.499.324	828.982.122
01 . Personal	672.607.000	672.603.684	672.603.684	594.564.544
02 . Bienes De Consumo	7.046.000	6.541.826	6.541.826	6.513.826
03 . Servicios No Personales	174.450.000	174.137.515	174.137.515	173.687.453
06 . Transferencias Para Erogaciones Corrientes	39.885.000	39.534.883	39.534.883	39.534.883
11 . Bienes De Capital	4.054.000	3.597.757	3.597.757	3.597.757
12 . Trabajos Públicos	17.871.000	11.083.659	11.083.659	11.083.659
601 - (C.E.) Transporte - Ley 8669 - Cuenta Especial	53.851.000	41.825.485	41.825.485	40.560.591
02 . Bienes De Consumo	13.032.000	10.923.741	10.923.741	10.622.559
03 . Servicios No Personales	24.334.000	22.706.827	22.706.827	21.743.114
06 . Transferencias Para Erogaciones Corrientes	322.000	44.600	44.600	44.600
10 . Transferencias Para Erogaciones De Capital	209.000	-	-	-
11 . Bienes De Capital	10.997.000	8.150.318	8.150.318	8.150.318
12 . Trabajos Públicos	4.957.000	-	-	-
602 - Boleto Educativo Gratuito (B.E.G) - Ley 10031	5.658.112.000	5.359.222.846	5.359.222.846	4.318.482.564
02 . Bienes De Consumo	5.454.000	3.730.357	3.730.357	3.730.357
03 . Servicios No Personales	16.069.000	13.799.188	13.799.188	10.429.390
06 . Transferencias Para Erogaciones Corrientes	5.629.653.000	5.335.195.333	5.335.195.333	4.297.824.849
11 . Bienes De Capital	6.936.000	6.497.969	6.497.969	6.497.969
603 - Boleto Obrero Social (B.O.S.) - Decreto N° 272/2015	279.994.000	267.613.688	267.613.688	225.415.832
02 . Bienes De Consumo	2.007.000	123.720	123.720	123.720
03 . Servicios No Personales	3.390.000	2.882.367	2.882.367	2.882.367
06 . Transferencias Para Erogaciones Corrientes	274.402.000	264.504.400	264.504.400	222.306.545
11 . Bienes De Capital	195.000	103.200	103.200	103.200
604 - Boleto Interurbano Para El Personal De Salud (Bis) - Decreto 748/2023	30.000.000	-	-	-
06 . Transferencias Para Erogaciones Corrientes	30.000.000	-	-	-
606 - Fondo Compensador Del Transporte Ley 9832	2.174.000	-	-	-
06 . Transferencias Para Erogaciones Corrientes	2.174.000	-	-	-
608 - Boleto Gratuito Al Adulto Mayor (Bam) - Decreto N° 1990/2015	704.639.000	682.574.477	682.574.477	519.626.721
02 . Bienes De Consumo	2.921.000	1.791.938	1.791.938	807.195
03 . Servicios No Personales	1.175.000	787.802	787.802	787.802
06 . Transferencias Para Erogaciones Corrientes	697.087.000	677.580.604	677.580.604	515.617.591
11 . Bienes De Capital	3.456.000	2.414.132	2.414.132	2.414.132
610 - Boleto Social Cordobes (Bsc)- Decreto N° 779/2017 Y N° 411/2021	241.755.000	229.522.421	229.522.421	196.419.870
02 . Bienes De Consumo	1.971.000	-	-	-
03 . Servicios No Personales	3.019.000	1.892.367	1.892.367	1.892.367
06 . Transferencias Para Erogaciones Corrientes	236.570.000	227.526.854	227.526.854	194.424.303
11 . Bienes De Capital	195.000	103.200	103.200	103.200
611 - Asistencia Al Transporte Público	35.674.033.000	33.933.869.767	33.933.869.767	31.640.628.445
06 . Transferencias Para Erogaciones Corrientes	35.674.033.000	33.933.869.767	33.933.869.767	31.640.628.445
612 - Programa De Asistencia A La Terminal De Ómnibus Córdoba - S.E. - (Tocse)	12.000.000	12.000.000	12.000.000	-
06 . Transferencias Para Erogaciones Corrientes	12.000.000	12.000.000	12.000.000	-
Total general	57.166.487.000	54.875.073.732	54.875.073.732	49.543.693.365

Jurisdicción 1.05: Ministerio De Hábitat y Economía Familiar

Por partida principal

Partida Principal	Crédito Vigente	Comprometido	Devengado	Pagado
01 . Personal	2.129.773.000	2.102.454.812	2.102.454.812	1.882.568.545
02 . Bienes De Consumo	149.287.000	126.205.671	126.205.671	121.161.925
03 . Servicios No Personales	1.528.270.000	1.124.459.776	1.124.459.776	974.737.393
05 . Intereses Y Gastos Financieros	35.000	26.651	26.651	26.651
06 . Transferencias Para Erogaciones Corrientes	658.022.000	385.959.626	385.959.626	324.877.530
10 . Transferencias Para Erogaciones De Capital	1.267.475.000	973.926.034	973.926.034	936.295.259
11 . Bienes De Capital	52.266.000	28.045.557	28.045.557	28.023.057
12 . Trabajos Públicos	25.348.051.000	16.684.175.361	16.684.175.361	14.473.602.172
13 . Bienes Preexistentes	136.251.000	135.907.413	135.907.413	135.907.413
15 . Activos Financieros	29.785.447.000	25.275.169.823	25.275.169.823	20.785.677.941
Total general	61.054.877.000	46.836.330.723	46.836.330.723	39.662.877.887

en miles de pesos



Por programas

Programa - Partida	Crédito Vigente	Comprometido	Devengado	Pagado
502 - Vivienda	1.138.579.000	1.106.976.387	1.106.976.387	983.067.069
01 . Personal	877.813.000	877.718.531	877.718.531	775.440.631
02 . Bienes De Consumo	11.576.000	6.627.837	6.627.837	6.391.030
03 . Servicios No Personales	241.590.000	216.039.389	216.039.389	194.644.778
11 . Bienes De Capital	7.600.000	6.590.630	6.590.630	6.590.630
503 - Viviendas, Infraestructura Y Equipamiento Comunitario	17.838.000	10.983.700	10.983.700	7.471.135
03 . Servicios No Personales	14.838.000	10.983.700	10.983.700	7.471.135
12 . Trabajos Públicos	3.000.000	-	-	-
517 - Escrituración De Viviendas	187.800.000	22.342.712	22.342.712	20.661.386
03 . Servicios No Personales	187.800.000	22.342.712	22.342.712	20.661.386
518 - Plan Lotengo	200.600.000	160.038.095	160.038.095	158.850.822
12 . Trabajos Públicos	45.600.000	23.089.530	23.089.530	21.902.257
13 . Bienes Preexistentes	110.000.000	109.657.244	109.657.244	109.657.244
15 . Activos Financieros	45.000.000	27.291.321	27.291.321	27.291.321
525 - Crédito Tu Casa - Diferencial De Interés	96.000.000	96.000.000	96.000.000	96.000.000
06 . Transferencias Para Erogaciones Corrientes	96.000.000	96.000.000	96.000.000	96.000.000
640 - Ministerio De Hábitat Y Economía Familiar	1.889.736.000	1.765.857.427	1.765.857.427	1.591.769.406
01 . Personal	1.251.960.000	1.224.736.281	1.224.736.281	1.107.127.915
02 . Bienes De Consumo	58.818.000	49.000.069	49.000.069	45.250.184
03 . Servicios No Personales	438.771.000	373.906.684	373.906.684	330.203.332
05 . Intereses Y Gastos Financieros	35.000	26.651	26.651	26.651
06 . Transferencias Para Erogaciones Corrientes	79.115.000	69.638.545	69.638.545	60.634.628
11 . Bienes De Capital	24.000.000	11.513.086	11.513.086	11.490.586
12 . Trabajos Públicos	37.037.000	37.036.112	37.036.112	37.036.112

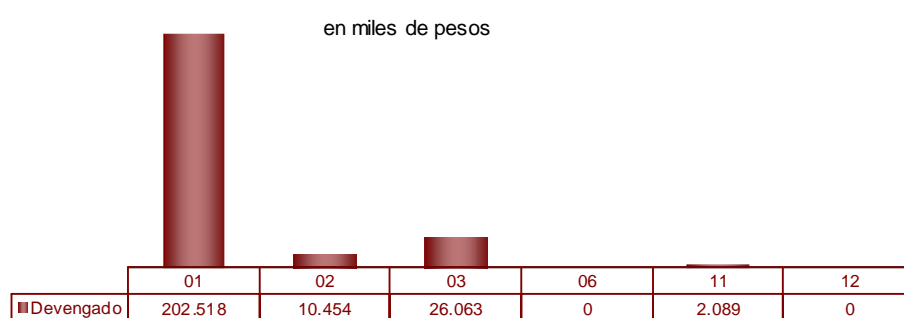
Cuenta de Inversión 2023

Programa - Partida	Crédito Vigente	Comprometido	Devengado	Pagado
641 - Desarrollo Emprendedor	58.302.000	53.807.407	53.807.407	50.177.894
02 . Bienes De Consumo	3.378.000	3.240.515	3.240.515	3.240.515
03 . Servicios No Personales	42.716.000	39.227.892	39.227.892	35.598.379
06 . Transferencias Para Erogaciones Corrientes	12.118.000	11.339.000	11.339.000	11.339.000
11 . Bienes De Capital	90.000	-	-	-
642 - (C.E.) Programa De Fortalecimiento De La Economía Familiar - Cta Esp. Ley	774.130.000	313.210.079	313.210.079	268.306.949
8665 Y Convenios				
02 . Bienes De Consumo	22.795.000	17.319.219	17.319.219	16.823.055
03 . Servicios No Personales	121.414.000	103.938.036	103.938.036	97.782.928
06 . Transferencias Para Erogaciones Corrientes	276.205.000	116.785.684	116.785.684	78.613.827
10 . Transferencias Para Erogaciones De Capital	346.500.000	73.108.772	73.108.772	73.028.772
11 . Bienes De Capital	7.216.000	2.058.368	2.058.368	2.058.368
643 - Programa De Fortalecimiento Habitacional	45.083.088.000	32.875.956.822	32.875.956.822	29.763.977.142
02 . Bienes De Consumo	21.731.000	20.303.809	20.303.809	20.303.809
03 . Servicios No Personales	281.040.000	182.670.906	182.670.906	126.909.252
06 . Transferencias Para Erogaciones Corrientes	101.264.000	37.590.715	37.590.715	32.877.452
10 . Transferencias Para Erogaciones De Capital	920.975.000	900.817.262	900.817.262	863.266.487
12 . Trabajos Públicos	21.496.431.000	13.924.459.483	13.924.459.483	12.534.450.103
15 . Activos Financieros	22.261.647.000	17.810.114.646	17.810.114.646	16.186.170.039
656 - Banco De La Gente	7.559.217.000	7.514.491.956	7.514.491.956	4.645.037.207
02 . Bienes De Consumo	4.870.000	4.540.250	4.540.250	4.540.250
03 . Servicios No Personales	71.867.000	69.652.300	69.652.300	65.744.826
06 . Transferencias Para Erogaciones Corrientes	680.000	-	-	-
11 . Bienes De Capital	3.000.000	2.535.550	2.535.550	2.535.550
15 . Activos Financieros	7.478.800.000	7.437.763.856	7.437.763.856	4.572.216.581
662 - Hábitat Social	4.049.587.000	2.916.666.139	2.916.666.139	2.077.558.876
02 . Bienes De Consumo	26.119.000	25.173.972	25.173.972	24.613.082
03 . Servicios No Personales	128.234.000	105.698.156	105.698.156	95.721.377
06 . Transferencias Para Erogaciones Corrientes	92.640.000	54.605.682	54.605.682	45.412.623
11 . Bienes De Capital	10.360.000	5.347.924	5.347.924	5.347.924
12 . Trabajos Públicos	3.765.983.000	2.699.590.236	2.699.590.236	1.880.213.701
13 . Bienes Preexistentes	26.251.000	26.250.169	26.250.169	26.250.169
Total general	61.054.877.000	46.836.330.723	46.836.330.723	39.662.877.887

Jurisdicción 1.06: Secretaría De Integración Regional

Por partida principal

Partida Principal	Crédito Vigente	Comprometido	Devengado	Pagado
01 . Personal	202.612.000	202.517.635	202.517.635	183.921.247
02 . Bienes De Consumo	10.470.000	10.454.301	10.454.301	10.454.301
03 . Servicios No Personales	29.107.000	26.063.341	26.063.341	26.063.341
06 . Transferencias Para Erogaciones Corrientes	2.000	0	0	0
11 . Bienes De Capital	2.092.000	2.089.076	2.089.076	2.089.076
12 . Trabajos Públicos	10.000	0	0	0
Total general	244.293.000	241.124.354	241.124.354	222.527.965

*Por programas*

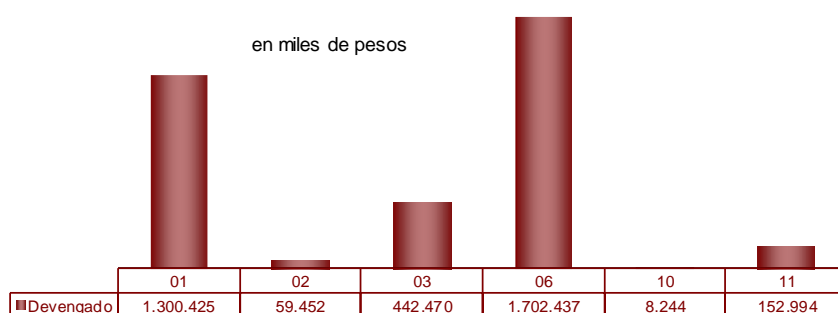
Programa - Partida	Crédito Vigente	Comprometido	Devengado	Pagado
060 - Integración Y Relaciones Internacionales, Desarrollo Regional Y Vinculación Internacional	244.293.000	241.124.354	241.124.354	222.527.965
01 . Personal	202.612.000	202.517.635	202.517.635	183.921.247
02 . Bienes De Consumo	10.470.000	10.454.301	10.454.301	10.454.301
03 . Servicios No Personales	29.107.000	26.063.341	26.063.341	26.063.341
06 . Transferencias Para Erogaciones Corrientes	2.000	-	-	-
11 . Bienes De Capital	2.092.000	2.089.076	2.089.076	2.089.076
12 . Trabajos Públicos	10.000	-	-	-
Total general	244.293.000	241.124.354	241.124.354	222.527.965

Cuenta de Inversión 2023

Jurisdicción 1.07: Ministerio De La Mujer

Por partida principal

Partida Principal	Crédito Vigente	Comprometido	Devengado	Pagado
01 . Personal	1.314.845.000	1.300.425.428	1.300.425.428	1.164.531.364
02 . Bienes De Consumo	73.131.000	59.451.717	59.451.717	53.883.129
03 . Servicios No Personales	527.527.000	442.470.348	442.470.348	390.260.036
06 . Transferencias Para Erogaciones Corrientes	1.973.279.000	1.702.437.306	1.702.437.306	1.544.840.807
10 . Transferencias Para Erogaciones De Capital	13.590.000	8.243.978	8.243.978	7.802.738
11 . Bienes De Capital	330.169.000	152.994.268	152.994.268	149.494.268
Total general	4.232.541.000	3.666.023.045	3.666.023.045	3.310.812.341



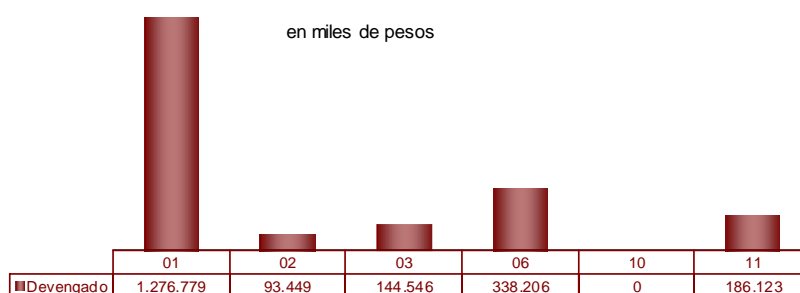
Por programas

Programa - Partida	Crédito Vigente	Comprometido	Devengado	Pagado
070 - Prevención Asistencia Y Protección Contra La Violencia Familiar, De Género Y Trata De Personas	1.653.800.000	1.454.843.938	1.454.843.938	1.372.001.171
02 . Bienes De Consumo	2.550.000	2.168.569	2.168.569	2.164.319
03 . Servicios No Personales	87.351.000	83.769.131	83.769.131	71.850.668
06 . Transferencias Para Erogaciones Corrientes	1.330.812.000	1.257.198.262	1.257.198.262	1.186.719.449
10 . Transferencias Para Erogaciones De Capital	2.000.000	1.683.978	1.683.978	1.242.738
11 . Bienes De Capital	231.087.000	110.023.998	110.023.998	110.023.998
071 - Ministerio De La Mujer - Actividades Centrales -	1.660.770.000	1.606.364.336	1.606.364.336	1.444.238.978
01 . Personal	1.314.845.000	1.300.425.428	1.300.425.428	1.164.531.364
02 . Bienes De Consumo	26.310.000	23.962.663	23.962.663	21.611.272
03 . Servicios No Personales	287.884.000	257.128.314	257.128.314	234.044.141
06 . Transferencias Para Erogaciones Corrientes	14.643.000	12.632.785	12.632.785	11.837.055
11 . Bienes De Capital	17.088.000	12.215.146	12.215.146	12.215.146
073 - Políticas De Género	112.082.000	92.377.157	92.377.157	87.002.225
02 . Bienes De Consumo	24.932.000	21.139.740	21.139.740	18.882.276
03 . Servicios No Personales	56.177.000	52.413.161	52.413.161	49.295.693
06 . Transferencias Para Erogaciones Corrientes	19.023.000	11.935.456	11.935.456	11.935.456
10 . Transferencias Para Erogaciones De Capital	11.590.000	6.560.000	6.560.000	6.560.000
11 . Bienes De Capital	360.000	328.800	328.800	328.800
074 - Córdoba Con Ellas	632.305.000	436.056.037	436.056.037	348.978.634
02 . Bienes De Consumo	5.489.000	2.869.413	2.869.413	2.740.663
03 . Servicios No Personales	18.015.000	12.515.822	12.515.822	11.889.124
06 . Transferencias Para Erogaciones Corrientes	608.801.000	420.670.803	420.670.803	334.348.847
075 - (C.E.) Fondo Para La Prevención De La Violencia Familiar - Cuenta Especial Ley 9505	173.584.000	76.381.576	76.381.576	58.591.333
02 . Bienes De Consumo	13.850.000	9.311.331	9.311.331	8.484.599
03 . Servicios No Personales	78.100.000	36.643.920	36.643.920	23.180.409
11 . Bienes De Capital	81.634.000	30.426.325	30.426.325	26.926.325
Total general	4.232.541.000	3.666.023.045	3.666.023.045	3.310.812.341

Jurisdicción 1.09: Secretaría De Ambiente

Por partida principal

Partida Principal	Crédito Vigente	Comprometido	Devengado	Pagado
01 . Personal	1.276.947.000	1.276.778.572	1.276.778.572	1.143.278.919
02 . Bienes De Consumo	130.015.000	93.449.283	93.449.283	87.292.042
03 . Servicios No Personales	162.303.000	144.545.532	144.545.532	134.791.559
06 . Transferencias Para Erogaciones Corrientes	1.109.551.000	338.206.027	338.206.027	301.055.698
10 . Transferencias Para Erogaciones De Capital	16.000.000	0	0	0
11 . Bienes De Capital	350.270.000	186.122.718	186.122.718	177.529.510
Total general	3.045.086.000	2.039.102.131	2.039.102.131	1.843.947.728



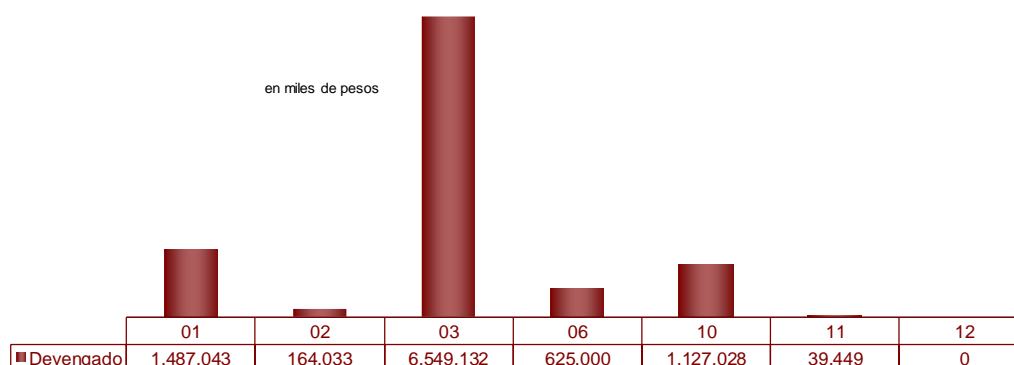
Por programas

Programa - Partida	Crédito Vigente	Comprometido	Devengado	Pagado
555 - Ambiente	1.439.804.000	1.418.925.696	1.418.925.696	1.241.142.951
01 . Personal	1.276.947.000	1.276.778.572	1.276.778.572	1.143.278.919
02 . Bienes De Consumo	16.646.000	15.701.084	15.701.084	11.634.659
03 . Servicios No Personales	71.933.000	62.514.505	62.514.505	59.448.167
06 . Transferencias Para Erogaciones Corrientes	73.558.000	63.931.535	63.931.535	26.781.206
11 . Bienes De Capital	720.000	-	-	-
556 - Ambiente- Recursos Afectados	152.225.000	144.942.936	144.942.936	136.529.374
02 . Bienes De Consumo	72.589.000	69.215.694	69.215.694	67.489.766
03 . Servicios No Personales	71.660.000	68.338.692	68.338.692	61.651.058
11 . Bienes De Capital	7.976.000	7.388.550	7.388.550	7.388.550
560 - (C.E) Fondo Para La Gestión De Residuos Sólidos Urbanos Ley N° 9088 - Cuenta Especial	78.000.000	24.034.972	24.034.972	21.117.366
02 . Bienes De Consumo	10.500.000	2.372.366	2.372.366	2.372.366
03 . Servicios No Personales	750.000	745.000	745.000	745.000
06 . Transferencias Para Erogaciones Corrientes	11.000.000	-	-	-
10 . Transferencias Para Erogaciones De Capital	16.000.000	-	-	-
11 . Bienes De Capital	39.750.000	20.917.607	20.917.607	18.000.000
561 - Ordenamiento De Bosques Nativos	1.375.057.000	451.198.527	451.198.527	445.158.038
02 . Bienes De Consumo	30.280.000	6.160.140	6.160.140	5.795.252
03 . Servicios No Personales	17.960.000	12.947.334	12.947.334	12.947.334
06 . Transferencias Para Erogaciones Corrientes	1.024.993.000	274.274.492	274.274.492	274.274.492
11 . Bienes De Capital	301.824.000	157.816.561	157.816.561	152.140.960
Total general	3.045.086.000	2.039.102.131	2.039.102.131	1.843.947.728

Jurisdicción 1.13: Ministerio De Vinculación Comunitaria, Protocolo Y Comunicación

Por partida principal

Partida Principal	Crédito Vigente	Comprometido	Devengado	Pagado
01 . Personal	1.489.899.000	1.487.043.166	1.487.043.166	1.348.999.405
02 . Bienes De Consumo	172.060.000	164.032.879	164.032.879	141.563.674
03 . Servicios No Personales	8.330.609.000	6.549.131.696	6.549.131.696	5.184.897.745
06 . Transferencias Para Erogaciones Corrientes	669.773.000	625.000.224	625.000.224	555.681.710
10 . Transferencias Para Erogaciones De Capital	1.169.429.000	1.127.028.000	1.127.028.000	882.328.000
11 . Bienes De Capital	51.018.000	39.449.293	39.449.293	37.065.495
12 . Trabajos Públicos	50.000	0	0	0
Total general	11.882.838.000	9.991.685.258	9.991.685.258	8.150.536.029



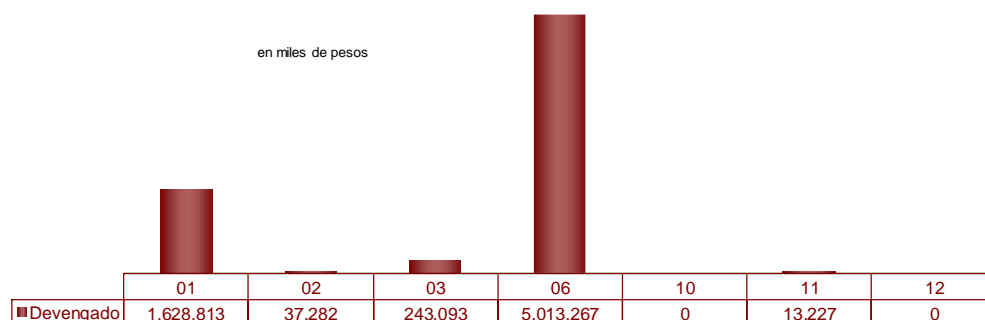
Por programas

Programa - Partida	Crédito Vigente	Comprometido	Devengado	Pagado
130 - Ministerio De Vinculación Comunitaria, Protocolo Y Comunicación	450.993.000	447.791.306	447.791.306	404.269.197
01 . Personal	350.696.000	350.347.320	350.347.320	312.305.114
02 . Bienes De Consumo	21.974.000	21.527.946	21.527.946	19.824.842
03 . Servicios No Personales	62.848.000	62.010.561	62.010.561	58.965.760
11 . Bienes De Capital	15.425.000	13.905.480	13.905.480	13.173.481
12 . Trabajos Públicos	50.000	-	-	-
131 - Aportes Agencia Conectividad Córdoba S.E.	1.839.202.000	1.752.028.224	1.752.028.224	1.438.009.710
06 . Transferencias Para Erogaciones Corrientes	669.773.000	625.000.224	625.000.224	555.681.710
10 . Transferencias Para Erogaciones De Capital	1.169.429.000	1.127.028.000	1.127.028.000	882.328.000
132 - Información Pública	7.410.643.000	5.663.586.618	5.663.586.618	4.463.143.379
03 . Servicios No Personales	7.410.643.000	5.663.586.618	5.663.586.618	4.463.143.379
133 - Comunicaciones	742.301.000	736.714.234	736.714.234	664.980.105
01 . Personal	658.375.000	658.005.765	658.005.765	598.748.594
02 . Bienes De Consumo	12.549.000	12.062.046	12.062.046	10.728.680
03 . Servicios No Personales	53.391.000	50.223.995	50.223.995	39.080.405
11 . Bienes De Capital	17.986.000	16.422.427	16.422.427	16.422.427
134 - Audiencia Y Ceremonial	637.903.000	628.032.158	628.032.158	564.242.525
01 . Personal	480.828.000	478.690.081	478.690.081	437.945.697
02 . Bienes De Consumo	52.276.000	51.375.677	51.375.677	42.699.538
03 . Servicios No Personales	98.792.000	93.348.205	93.348.205	80.492.895
11 . Bienes De Capital	6.007.000	4.618.194	4.618.194	3.104.395
135 - Consejos Barriales	801.796.000	763.532.719	763.532.719	615.891.113
02 . Bienes De Consumo	85.261.000	79.067.210	79.067.210	68.310.614
03 . Servicios No Personales	704.935.000	679.962.317	679.962.317	543.215.307
11 . Bienes De Capital	11.600.000	4.503.192	4.503.192	4.365.192
Total general	11.882.838.000	9.991.685.258	9.991.685.258	8.150.536.029

Jurisdicción 1.14: Ministerio De Empleo Y Formación Profesional

Por partida principal

Partida Principal	Crédito Vigente	Comprometido	Devengado	Pagado
01 . Personal	1.646.465.000	1.628.813.264	1.628.813.264	1.482.625.206
02 . Bienes De Consumo	41.185.000	37.282.371	37.282.371	36.409.396
03 . Servicios No Personales	462.809.000	243.092.840	243.092.840	232.102.175
06 . Transferencias Para Erogaciones Corrientes	9.267.641.000	5.013.266.718	5.013.266.718	4.247.090.564
10 . Transferencias Para Erogaciones De Capital	1.000.000	0	0	0
11 . Bienes De Capital	18.095.000	13.227.433	13.227.433	12.677.435
12 . Trabajos Públicos	500.000	0	0	0
Total general	11.437.695.000	6.935.682.626	6.935.682.626	6.010.904.776



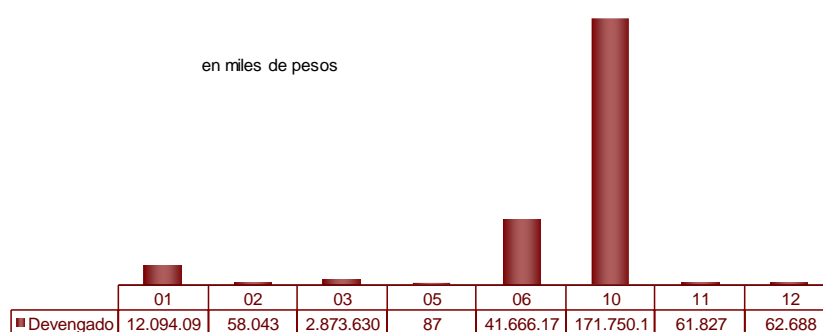
Por programas

Programa - Partida	Crédito Vigente	Comprometido	Devengado	Pagado
140 - Ministerio De Empleo Y Formación Profesional - Actividades Centrales	1.808.047.000	1.762.093.484	1.762.093.484	1.609.166.884
01 . Personal	1.646.465.000	1.628.813.264	1.628.813.264	1.482.625.206
02 . Bienes De Consumo	26.800.000	25.481.388	25.481.388	24.993.750
03 . Servicios No Personales	83.320.000	69.262.861	69.262.861	65.152.325
06 . Transferencias Para Erogaciones Corrientes	44.667.000	33.703.085	33.703.085	32.112.714
10 . Transferencias Para Erogaciones De Capital	1.000.000	-	-	-
11 . Bienes De Capital	5.795.000	4.832.887	4.832.887	4.282.889
141 - Programa De Formación Profesional Y Capacitación Laboral	317.558.000	263.193.797	263.193.797	184.335.076
02 . Bienes De Consumo	13.585.000	11.625.819	11.625.819	11.240.481
03 . Servicios No Personales	95.115.000	65.020.592	65.020.592	63.400.565
06 . Transferencias Para Erogaciones Corrientes	204.058.000	183.006.740	183.006.740	106.153.385
11 . Bienes De Capital	4.300.000	3.540.646	3.540.646	3.540.646
12 . Trabajos Públicos	500.000	-	-	-
142 - Programas De Empleo	9.311.590.000	4.910.395.345	4.910.395.345	4.217.402.815
02 . Bienes De Consumo	800.000	175.165	175.165	175.165
03 . Servicios No Personales	284.374.000	108.809.388	108.809.388	103.549.285
06 . Transferencias Para Erogaciones Corrientes	9.018.416.000	4.796.556.893	4.796.556.893	4.108.824.465
11 . Bienes De Capital	8.000.000	4.853.900	4.853.900	4.853.900
143 - Formación Profesional Y Desarrollo Regional	500.000	-	-	-
06 . Transferencias Para Erogaciones Corrientes	500.000	-	-	-
Total general	11.437.695.000	6.935.682.626	6.935.682.626	6.010.904.776

Jurisdicción 1.15: Ministerio De Finanzas

Por partida principal

Partida Principal	Crédito Vigente	Comprometido	Devengado	Pagado
01 . Personal	12.316.601.000	12.094.098.864	12.094.098.864	10.824.123.253
02 . Bienes De Consumo	103.278.000	58.043.495	58.043.495	54.868.991
03 . Servicios No Personales	3.752.985.000	2.873.629.959	2.873.629.959	2.465.815.165
05 . Intereses Y Gastos Financieros	1.154.000	87.282	87.282	87.282
06 . Transferencias Para Erogaciones Corrientes	41.709.214.000	41.666.172.816	41.666.172.816	41.519.393.762
10 . Transferencias Para Erogaciones De Capital	171.776.589.000	171.750.197.513	171.750.197.513	165.896.274.307
11 . Bienes De Capital	137.532.000	61.826.815	61.826.815	61.793.915
12 . Trabajos Públicos	95.250.000	62.688.103	62.688.103	58.734.893
Total general	229.892.603.000	228.566.744.848	228.566.744.848	220.881.091.568



Por programas

Programa - Partida	Crédito Vigente	Comprometido	Devengado	Pagado
084 - Aportes A Agencia Córdoba De Inversión Y Financiamiento S.E.M.	213.282.268.000	213.282.249.447	213.282.249.447	207.289.649.787
06 . Transferencias Para Erogaciones Corrientes	41.614.709.000	41.614.691.134	41.614.691.134	41.476.014.681
10 . Transferencias Para Erogaciones De Capital	171.667.559.000	171.667.558.312	171.667.558.312	165.813.635.106
150 - Ministerio De Finanzas	684.246.000	538.779.348	538.779.348	477.864.784
01 . Personal	278.126.000	187.076.787	187.076.787	165.591.328
02 . Bienes De Consumo	15.485.000	11.687.519	11.687.519	11.321.920
03 . Servicios No Personales	387.435.000	339.684.119	339.684.119	300.620.613
05 . Intereses Y Gastos Financieros	50.000	-	-	-
11 . Bienes De Capital	3.150.000	330.923	330.923	330.923
151 - Ingresos Públicos	938.844.000	857.410.438	857.410.438	780.139.453
01 . Personal	219.080.000	217.516.476	217.516.476	196.847.404
02 . Bienes De Consumo	6.099.000	3.458.288	3.458.288	3.089.880
03 . Servicios No Personales	713.115.000	636.435.674	636.435.674	580.202.169
11 . Bienes De Capital	550.000	-	-	-
152 - Rentas De La Provincia	2.891.146.000	2.864.239.225	2.864.239.225	2.591.138.613
01 . Personal	2.762.766.000	2.760.505.914	2.760.505.914	2.502.034.324
02 . Bienes De Consumo	19.050.000	14.548.991	14.548.991	13.281.744
03 . Servicios No Personales	107.230.000	87.803.209	87.803.209	74.441.433
05 . Intereses Y Gastos Financieros	300.000	-	-	-
11 . Bienes De Capital	1.800.000	1.381.111	1.381.111	1.381.111
153 - Catastro Territorial	1.306.827.000	1.295.104.900	1.295.104.900	1.163.091.223
01 . Personal	1.250.168.000	1.247.087.212	1.247.087.212	1.131.424.840
02 . Bienes De Consumo	4.615.000	2.968.867	2.968.867	2.905.641
03 . Servicios No Personales	51.514.000	44.998.321	44.998.321	28.710.242
11 . Bienes De Capital	530.000	50.500	50.500	50.500
154 - Registro General De La Provincia	1.817.001.000	1.813.494.187	1.813.494.187	1.638.804.156
01 . Personal	1.813.981.000	1.811.377.016	1.811.377.016	1.637.068.863
02 . Bienes De Consumo	1.700.000	1.517.681	1.517.681	1.235.703
03 . Servicios No Personales	1.320.000	599.490	599.490	499.590

Gastos

Programa - Partida	Crédito Vigente	Comprometido	Devengado	Pagado
155 - (C.E) Ingresos De La Dirección General Del Registro De La Propiedad - Cuenta Especial - Ley 9342	2.588.000.000	2.174.005.138	2.174.005.138	1.923.675.535
01 . Personal	2.057.600.000	1.982.837.560	1.982.837.560	1.746.239.293
02 . Bienes De Consumo	18.055.000	6.516.600	6.516.600	6.134.423
03 . Servicios No Personales	472.493.000	182.217.774	182.217.774	168.868.615
05 . Intereses Y Gastos Financieros	800.000	87.282	87.282	87.282
11 . Bienes De Capital	9.052.000	2.345.922	2.345.922	2.345.922
12 . Trabajos Públicos	30.000.000	-	-	-
156 - Inteligencia Fiscal	1.555.310.000	1.510.042.045	1.510.042.045	1.290.316.520
01 . Personal	1.479.735.000	1.476.671.806	1.476.671.806	1.262.125.118
02 . Bienes De Consumo	2.980.000	1.531.757	1.531.757	1.223.671
03 . Servicios No Personales	71.395.000	31.193.137	31.193.137	26.322.386
11 . Bienes De Capital	1.200.000	645.345	645.345	645.345
157 - Fiscalía Tributaria Adjunta	442.363.000	426.982.439	426.982.439	327.283.005
01 . Personal	69.823.000	66.231.884	66.231.884	60.848.741
02 . Bienes De Consumo	190.000	39.980	39.980	39.980
03 . Servicios No Personales	371.650.000	360.710.575	360.710.575	266.394.284
11 . Bienes De Capital	700.000	-	-	-
158 - Infraestructura Y Mantenimiento Edificio Ministerio De Finanzas	120.470.000	109.990.541	109.990.541	105.949.431
02 . Bienes De Consumo	8.620.000	4.499.811	4.499.811	4.474.811
03 . Servicios No Personales	4.100.000	2.897.732	2.897.732	2.867.732
11 . Bienes De Capital	42.500.000	39.904.894	39.904.894	39.871.994
12 . Trabajos Públicos	65.250.000	62.688.103	62.688.103	58.734.893
159 - Administración Financiera	361.512.000	249.191.276	249.191.276	225.893.276
01 . Personal	37.616.000	35.586.225	35.586.225	25.428.920
02 . Bienes De Consumo	926.000	334.033	334.033	334.033
03 . Servicios No Personales	280.970.000	212.341.451	212.341.451	199.200.756
11 . Bienes De Capital	42.000.000	929.566	929.566	929.566
160 - Contaduría General	486.181.000	470.956.169	470.956.169	421.712.219
01 . Personal	387.060.000	385.082.183	385.082.183	349.203.029
02 . Bienes De Consumo	767.000	401.154	401.154	396.154
03 . Servicios No Personales	95.354.000	84.950.004	84.950.004	71.590.209
11 . Bienes De Capital	3.000.000	522.828	522.828	522.828
161 - Tesorería General	199.792.000	193.168.398	193.168.398	176.665.821
01 . Personal	194.282.000	192.394.284	192.394.284	175.940.091
02 . Bienes De Consumo	220.000	80.488	80.488	32.104
03 . Servicios No Personales	2.290.000	237.427	237.427	237.427
11 . Bienes De Capital	3.000.000	456.200	456.200	456.200
162 - Presupuesto General E Inversión Pública	129.908.000	122.255.693	122.255.693	111.189.580
01 . Personal	126.908.000	121.614.824	121.614.824	110.548.711
02 . Bienes De Consumo	804.000	361.188	361.188	361.188
03 . Servicios No Personales	1.996.000	185.141	185.141	185.141
11 . Bienes De Capital	200.000	94.540	94.540	94.540
164 - Estudios Económicos	196.835.000	194.996.527	194.996.527	176.511.678
01 . Personal	195.710.000	194.478.239	194.478.239	175.993.390
02 . Bienes De Consumo	55.000	-	-	-
03 . Servicios No Personales	1.020.000	518.288	518.288	518.288
11 . Bienes De Capital	50.000	-	-	-
166 - Secretaría Legal Y Técnica	596.310.000	571.677.012	571.677.012	516.930.538
01 . Personal	516.670.000	510.870.378	510.870.378	464.281.321
02 . Bienes De Consumo	2.640.000	1.531.280	1.531.280	1.531.280
03 . Servicios No Personales	76.000.000	58.825.648	58.825.648	50.668.231
11 . Bienes De Capital	1.000.000	449.706	449.706	449.706
167 - Dirección General De Compras Y Contrataciones	161.416.000	152.690.176	152.690.176	134.591.740
01 . Personal	128.006.000	123.091.698	123.091.698	113.642.862
02 . Bienes De Consumo	170.000	33.528	33.528	33.528
03 . Servicios No Personales	32.940.000	29.367.695	29.367.695	20.718.095
11 . Bienes De Capital	300.000	197.255	197.255	197.255
168 - Innovación Y Modernización De Municipios Y Comunas	241.136.000	156.439.461	156.439.461	148.336.861
02 . Bienes De Consumo	3.000.000	-	-	-
03 . Servicios No Personales	30.701.000	18.436.000	18.436.000	18.436.000
06 . Transferencias Para Erogaciones Corrientes	94.405.000	51.481.682	51.481.682	43.379.082
10 . Transferencias Para Erogaciones De Capital	109.030.000	82.639.200	82.639.200	82.639.200
11 . Bienes De Capital	4.000.000	3.882.579	3.882.579	3.882.579
169 - Innovación Y Modernización - Dirección General De Inspección De Personas Jurídicas	258.484.000	105.115.749	105.115.749	83.491.989
03 . Servicios No Personales	248.484.000	105.115.749	105.115.749	83.491.989
11 . Bienes De Capital	10.000.000	-	-	-
170 - Mejoramiento De La Infraestructura, Operación Y Servicios De Las Oficinas De Registro Civil	14.696.000	3.000.000	3.000.000	-
03 . Servicios No Personales	14.696.000	3.000.000	3.000.000	-

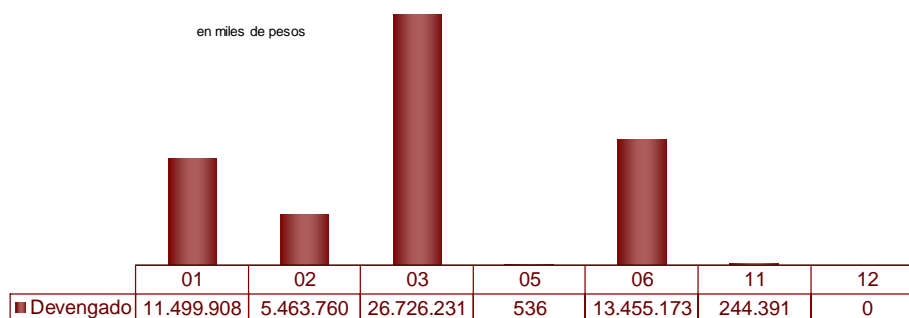
Cuenta de Inversión 2023

Programa - Partida	Crédito Vigente	Comprometido	Devengado	Pagado
405 - Registro Civil	762.282.000	746.945.621	746.945.621	653.288.587
01 . Personal	320.647.000	313.787.658	313.787.658	284.801.360
02 . Bienes De Consumo	9.425.000	6.775.683	6.775.683	6.716.283
03 . Servicios No Personales	421.360.000	415.915.013	415.915.013	351.303.677
06 . Transferencias Para Erogaciones Corrientes	50.000	-	-	-
11 . Bienes De Capital	10.800.000	10.467.267	10.467.267	10.467.267
406 - (C.E.) Tasas Oficina Móvil Del Registro Civil - Cuenta Especial Ley 9138	97.463.000	39.167.985	39.167.985	31.854.918
01 . Personal	14.860.000	13.853.506	13.853.506	11.063.674
02 . Bienes De Consumo	6.330.000	1.056.342	1.056.342	1.056.342
03 . Servicios No Personales	75.123.000	24.196.594	24.196.594	19.673.359
06 . Transferencias Para Erogaciones Corrientes	50.000	-	-	-
11 . Bienes De Capital	1.100.000	61.544	61.544	61.544
407 - Fortalecimiento Institucional De La Dir. Inspección De Personas Jurídicas	676.938.000	661.189.847	661.189.847	588.219.332
01 . Personal	445.087.000	441.041.710	441.041.710	399.807.930
02 . Bienes De Consumo	1.897.000	700.305	700.305	700.305
03 . Servicios No Personales	228.150.000	219.341.197	219.341.197	187.604.462
05 . Intereses Y Gastos Financieros	4.000	-	-	-
11 . Bienes De Capital	1.800.000	106.635	106.635	106.635
413 - Convenio Con El Registro Nacional De Las Personas	83.175.000	27.653.227	27.653.227	24.492.521
01 . Personal	18.476.000	12.993.505	12.993.505	11.232.054
02 . Bienes De Consumo	250.000	-	-	-
03 . Servicios No Personales	63.649.000	14.659.722	14.659.722	13.260.467
11 . Bienes De Capital	800.000	-	-	-
Total general	229.892.603.000	228.566.744.848	228.566.744.848	220.881.091.568

Jurisdicción 1.20: Secretaría General de la Gobernación

Por partida principal

Partida Principal	Crédito Vigente	Comprometido	Devengado	Pagado
01 . Personal	11.509.419.000	11.499.907.609	11.499.907.609	10.147.612.685
02 . Bienes De Consumo	5.917.845.000	5.463.760.368	5.463.760.368	4.321.303.196
03 . Servicios No Personales	29.667.999.000	26.726.231.232	26.726.231.232	20.827.955.881
05 . Intereses Y Gastos Financieros	550.000	536.427	536.427	536.427
06 . Transferencias Para Erogaciones Corrientes	13.509.593.000	13.455.172.567	13.455.172.567	13.418.007.381
11 . Bienes De Capital	265.341.000	244.391.416	244.391.416	226.564.116
12 . Trabajos Públicos	1.110.000	0	0	0
Total general	60.871.857.000	57.389.999.620	57.389.999.620	48.941.979.687



Por programas

Programa - Partida	Crédito Vigente	Comprometido	Devengado	Pagado
163 - Consejo General De Tasaciones	138.118.000	137.031.312	137.031.312	125.435.969
01 . Personal	135.756.000	135.754.219	135.754.219	124.158.876
02 . Bienes De Consumo	1.320.000	1.068.903	1.068.903	1.068.903
03 . Servicios No Personales	962.000	208.190	208.190	208.190
11 . Bienes De Capital	80.000	-	-	-
202 - Secretaría General De La Gobernación	1.711.589.000	1.672.185.407	1.672.185.407	1.525.789.737
01 . Personal	1.354.364.000	1.354.235.198	1.354.235.198	1.228.359.384
02 . Bienes De Consumo	99.974.000	84.948.078	84.948.078	81.656.925
03 . Servicios No Personales	247.421.000	223.479.247	223.479.247	206.250.544
05 . Intereses Y Gastos Financieros	550.000	536.427	536.427	536.427
11 . Bienes De Capital	9.280.000	8.986.456	8.986.456	8.986.456
203 - Capital Humano	1.985.106.000	1.978.297.010	1.978.297.010	1.795.716.266
01 . Personal	1.960.769.000	1.958.960.580	1.958.960.580	1.776.957.917
02 . Bienes De Consumo	6.748.000	3.686.197	3.686.197	3.679.437
03 . Servicios No Personales	12.889.000	11.065.265	11.065.265	10.493.944
11 . Bienes De Capital	4.700.000	4.584.968	4.584.968	4.584.968
204 - Aeronáutica	1.275.899.000	1.117.536.909	1.117.536.909	810.756.260
01 . Personal	451.061.000	449.872.913	449.872.913	404.436.896
02 . Bienes De Consumo	407.668.000	380.976.502	380.976.502	215.958.491
03 . Servicios No Personales	383.504.000	263.654.122	263.654.122	185.127.001
11 . Bienes De Capital	33.666.000	23.033.372	23.033.372	5.233.872
206 - Coordinación	607.930.000	603.849.607	603.849.607	550.111.508
01 . Personal	588.254.000	587.140.782	587.140.782	533.407.683
02 . Bienes De Consumo	12.128.000	10.722.531	10.722.531	10.722.531
03 . Servicios No Personales	5.678.000	4.407.916	4.407.916	4.402.916
11 . Bienes De Capital	1.870.000	1.578.377	1.578.377	1.578.377
213 - (P.A.I.Cor.) Programa Asistencia Integral Córdoba	54.306.908.000	51.093.868.619	51.093.868.619	43.422.922.541
01 . Personal	6.544.711.000	6.544.576.899	6.544.576.899	5.656.417.708
02 . Bienes De Consumo	5.316.458.000	4.924.674.859	4.924.674.859	3.954.107.526
03 . Servicios No Personales	28.782.201.000	26.014.288.251	26.014.288.251	20.236.628.590
06 . Transferencias Para Erogaciones Corrientes	13.464.538.000	13.417.676.363	13.417.676.363	13.383.144.271
11 . Bienes De Capital	199.000.000	192.652.246	192.652.246	192.624.446

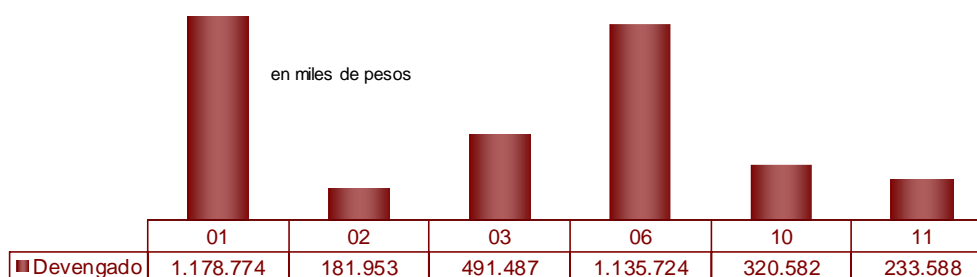
Cuenta de Inversión 2023

Programa - Partida	Crédito Vigente	Comprometido	Devengado	Pagado
215 - Casa De La Provincia De Córdoba En Buenos Aires	195.246.000	188.595.296	188.595.296	174.084.928
01 . Personal	164.916.000	164.912.757	164.912.757	150.405.086
02 . Bienes De Consumo	6.184.000	4.986.741	4.986.741	4.986.741
03 . Servicios No Personales	17.276.000	15.178.586	15.178.586	15.175.889
11 . Bienes De Capital	5.870.000	3.517.212	3.517.212	3.517.212
12 . Trabajos Públicos	1.000.000	-	-	-
217 - Actividades Región Sur	534.111.000	488.945.356	488.945.356	435.819.411
01 . Personal	236.254.000	232.310.380	232.310.380	208.495.470
02 . Bienes De Consumo	51.765.000	38.449.142	38.449.142	34.875.227
03 . Servicios No Personales	191.867.000	171.562.792	171.562.792	148.458.765
06 . Transferencias Para Erogaciones Corrientes	45.055.000	37.496.204	37.496.204	34.863.111
11 . Bienes De Capital	9.170.000	9.126.838	9.126.838	9.126.838
218 - Delegaciones Del Gobierno En El Interior De La Provincia	116.950.000	109.690.105	109.690.105	101.343.069
01 . Personal	73.334.000	72.143.880	72.143.880	64.973.665
02 . Bienes De Consumo	15.600.000	14.247.416	14.247.416	14.247.416
03 . Servicios No Personales	26.201.000	22.386.862	22.386.862	21.210.041
11 . Bienes De Capital	1.705.000	911.946	911.946	911.946
12 . Trabajos Públicos	110.000	-	-	-
Total general	60.871.857.000	57.389.999.620	57.389.999.620	48.941.979.687

Jurisdicción 1.25: Ministerio De Agricultura y Ganadería

Por partida principal

Partida Principal	Crédito Vigente	Comprometido	Devengado	Pagado
01 . Personal	1.195.237.000	1.178.773.710	1.178.773.710	1.066.511.688
02 . Bienes De Consumo	238.302.000	181.952.698	181.952.698	178.323.322
03 . Servicios No Personales	512.084.000	491.487.290	491.487.290	483.479.550
06 . Transferencias Para Erogaciones Corrientes	1.158.430.000	1.135.723.523	1.135.723.523	924.145.843
10 . Transferencias Para Erogaciones De Capital	372.065.000	320.582.193	320.582.193	310.582.193
11 . Bienes De Capital	425.539.000	233.588.095	233.588.095	214.892.095
Total general	3.901.657.000	3.542.107.509	3.542.107.509	3.177.934.692



Por programas

Programa - Partida	Crédito Vigente	Comprometido	Devengado	Pagado
250 - Ministerio De Agricultura Y Ganadería	1.252.219.000	1.233.626.362	1.233.626.362	1.123.394.719
01 . Personal	1.114.248.000	1.097.933.734	1.097.933.734	993.693.381
02 . Bienes De Consumo	21.512.000	21.130.459	21.130.459	21.077.259
03 . Servicios No Personales	98.351.000	97.950.610	97.950.610	92.012.520
06 . Transferencias Para Erogaciones Corrientes	16.347.000	14.851.455	14.851.455	14.851.455
11 . Bienes De Capital	1.761.000	1.760.104	1.760.104	1.760.104
257 - Programas Agropecuarios Financiados Con Recursos Nacionales	708.900.000	476.737.929	476.737.929	476.737.929
02 . Bienes De Consumo	605.000	88.500	88.500	88.500
03 . Servicios No Personales	600.000	68.120	68.120	68.120
06 . Transferencias Para Erogaciones Corrientes	400.000.000	400.000.000	400.000.000	400.000.000
10 . Transferencias Para Erogaciones De Capital	122.065.000	70.582.193	70.582.193	70.582.193
11 . Bienes De Capital	185.630.000	5.999.116	5.999.116	5.999.116
258 - Políticas Activas Para El Desarrollo Agropecuario	237.688.000	210.179.394	210.179.394	184.972.739
02 . Bienes De Consumo	23.983.000	21.502.734	21.502.734	20.373.494
03 . Servicios No Personales	60.044.000	56.225.891	56.225.891	55.658.476
06 . Transferencias Para Erogaciones Corrientes	153.661.000	132.450.770	132.450.770	108.940.770
260 - Programa De Participación Y Difusión En Ferias Y Exposiciones Agropecuarias Y Agroindustriales	56.491.000	56.385.183	56.385.183	56.344.859
02 . Bienes De Consumo	151.000	148.102	148.102	148.102
03 . Servicios No Personales	56.340.000	56.237.081	56.237.081	56.196.757
261 - Producción Agropecuaria Familiar	125.962.000	125.595.504	125.595.504	117.573.835
01 . Personal	80.989.000	80.839.976	80.839.976	72.818.307
02 . Bienes De Consumo	23.258.000	23.210.675	23.210.675	23.210.675
03 . Servicios No Personales	17.748.000	17.597.492	17.597.492	17.597.492
11 . Bienes De Capital	3.967.000	3.947.361	3.947.361	3.947.361
264 - Mejoramiento De Agencias Zonales En El Interior De La Provincia	4.215.000	4.130.011	4.130.011	4.130.011
02 . Bienes De Consumo	2.936.000	2.900.577	2.900.577	2.900.577
03 . Servicios No Personales	1.094.000	1.045.134	1.045.134	1.045.134
11 . Bienes De Capital	185.000	184.300	184.300	184.300
265 - Promoción De Buenas Prácticas Agropecuarias	500.195.000	499.832.800	499.832.800	320.965.120
02 . Bienes De Consumo	9.936.000	9.789.576	9.789.576	9.789.576
03 . Servicios No Personales	42.891.000	42.675.926	42.675.926	42.675.926
06 . Transferencias Para Erogaciones Corrientes	447.368.000	447.367.298	447.367.298	268.499.618

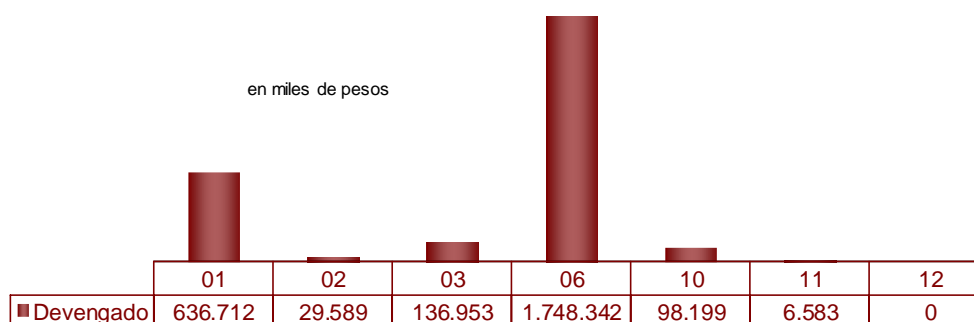
Cuenta de Inversión 2023

Programa - Partida	Crédito Vigente	Comprometido	Devengado	Pagado
266 - Programa Para El Desarrollo Forestal Y Ambiental De Córdoba - Ley N° 10.467	138.275.000	137.444.350	137.444.350	137.408.670
02 . Bienes De Consumo	38.209.000	38.098.093	38.098.093	38.062.413
03 . Servicios No Personales	46.066.000	45.375.411	45.375.411	45.375.411
06 . Transferencias Para Erogaciones Corrientes	14.000.000	14.000.000	14.000.000	14.000.000
10 . Transferencias Para Erogaciones De Capital	28.000.000	28.000.000	28.000.000	28.000.000
11 . Bienes De Capital	12.000.000	11.970.846	11.970.846	11.970.846
267 - Conservación De Suelos Y Manejo De Aguas - Fda	877.712.000	798.175.977	798.175.977	756.406.811
02 . Bienes De Consumo	117.712.000	65.083.982	65.083.982	62.672.727
03 . Servicios No Personales	188.950.000	174.311.626	174.311.626	172.849.715
06 . Transferencias Para Erogaciones Corrientes	127.054.000	127.054.000	127.054.000	117.854.000
10 . Transferencias Para Erogaciones De Capital	222.000.000	222.000.000	222.000.000	212.000.000
11 . Bienes De Capital	221.996.000	209.726.369	209.726.369	191.030.369
Total general	3.901.657.000	3.542.107.509	3.542.107.509	3.177.934.692

Jurisdicción 1.30: Ministerio De Ciencia Y Tecnología

Por partida principal

Partida Principal	Crédito Vigente	Comprometido	Devengado	Pagado
01 . Personal	638.565.000	636.711.761	636.711.761	580.108.140
02 . Bienes De Consumo	30.869.000	29.588.858	29.588.858	29.588.858
03 . Servicios No Personales	141.950.000	136.952.838	136.952.838	136.952.838
06 . Transferencias Para Erogaciones Corrientes	1.752.380.000	1.748.342.180	1.748.342.180	1.565.014.625
10 . Transferencias Para Erogaciones De Capital	98.199.000	98.199.000	98.199.000	98.199.000
11 . Bienes De Capital	7.586.000	6.583.385	6.583.385	6.583.385
12 . Trabajos Públicos	20.000	0	0	0
Total general	2.669.569.000	2.656.378.022	2.656.378.022	2.416.446.846



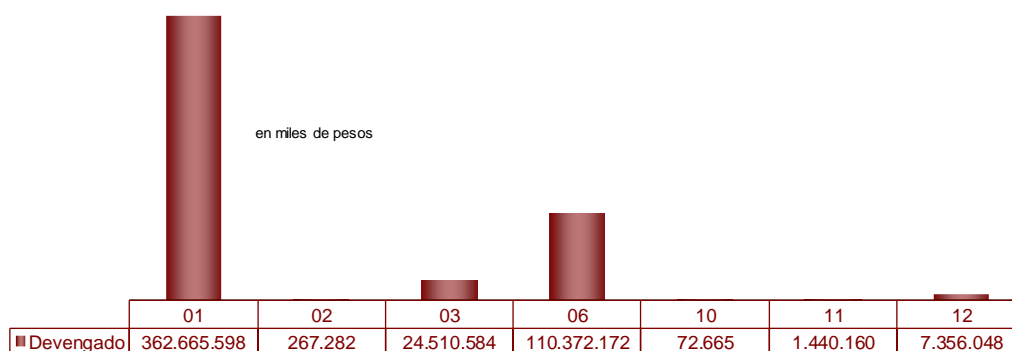
Por programas

Programa - Partida	Crédito Vigente	Comprometido	Devengado	Pagado
019 - Aportes Agencia Córdoba Innovar Y Emprender S.E.M	339.929.000	339.290.300	339.290.300	325.261.452
06 . Transferencias Para Erogaciones Corrientes	339.929.000	339.290.300	339.290.300	325.261.452
300 - Ciencia Y Tecnología	725.451.000	716.331.370	716.331.370	659.727.750
01 . Personal	638.565.000	636.711.761	636.711.761	580.108.140
02 . Bienes De Consumo	19.423.000	18.147.746	18.147.746	18.147.746
03 . Servicios No Personales	59.857.000	54.888.478	54.888.478	54.888.478
11 . Bienes De Capital	7.586.000	6.583.385	6.583.385	6.583.385
12 . Trabajos Públicos	20.000	-	-	-
310 - Planificación Y Despliegue De Políticas Para La Promoción De La Economía Del Conocimiento Y Nuevas Tecnologías	23.621.000	23.319.652	23.319.652	23.319.652
02 . Bienes De Consumo	700.000	700.000	700.000	700.000
03 . Servicios No Personales	13.021.000	13.019.652	13.019.652	13.019.652
06 . Transferencias Para Erogaciones Corrientes	9.900.000	9.600.000	9.600.000	9.600.000
311 - Vinculación Tecnológica Productiva	17.764.000	17.740.675	17.740.675	17.740.675
02 . Bienes De Consumo	621.000	621.000	621.000	621.000
03 . Servicios No Personales	17.143.000	17.119.675	17.119.675	17.119.675
313 - Divulgación De La Ciencia Y La Tecnología	36.026.000	36.022.675	36.022.675	36.022.675
02 . Bienes De Consumo	9.038.000	9.035.892	9.035.892	9.035.892
03 . Servicios No Personales	26.988.000	26.986.783	26.986.783	26.986.783
314 - Innovación Científico - Tecnológica	1.552.000	1.551.895	1.551.895	1.551.895
03 . Servicios No Personales	1.552.000	1.551.895	1.551.895	1.551.895
315 - Vinculación Institucional Y Sectorial	5.026.000	5.023.924	5.023.924	5.023.924
02 . Bienes De Consumo	84.000	82.637	82.637	82.637
03 . Servicios No Personales	4.942.000	4.941.287	4.941.287	4.941.287
316 - Promoción Científica	79.002.000	78.998.272	78.998.272	78.998.272
02 . Bienes De Consumo	1.003.000	1.001.583	1.001.583	1.001.583
03 . Servicios No Personales	18.447.000	18.445.067	18.445.067	18.445.067
06 . Transferencias Para Erogaciones Corrientes	59.552.000	59.551.621	59.551.621	59.551.621
317 - Aportes Al Centro De Excelencia En Productos Y Procesos (Ceproc)	1.432.815.000	1.429.716.259	1.429.716.259	1.260.417.552
06 . Transferencias Para Erogaciones Corrientes	1.336.134.000	1.333.035.259	1.333.035.259	1.163.736.552
10 . Transferencias Para Erogaciones De Capital	96.681.000	96.681.000	96.681.000	96.681.000
321 - Aportes Al Ceproc Para El Desarrollo Forestal Y Ambiental De Córdoba	8.383.000	8.383.000	8.383.000	8.383.000
06 . Transferencias Para Erogaciones Corrientes	6.865.000	6.865.000	6.865.000	6.865.000
10 . Transferencias Para Erogaciones De Capital	1.518.000	1.518.000	1.518.000	1.518.000
Total general	2.669.569.000	2.656.378.022	2.656.378.022	2.416.446.846

Jurisdicción 1.35: Ministerio de Educación

Por partida principal

Partida Principal	Crédito Vigente	Comprometido	Devengado	Pagado
01 . Personal	363.578.172.000	362.665.597.517	362.665.597.517	329.619.773.829
02 . Bienes De Consumo	386.810.150	267.281.644	267.281.644	229.664.086
03 . Servicios No Personales	25.121.237.000	24.510.583.982	24.510.583.982	20.901.857.709
06 . Transferencias Para Erogaciones Corrientes	110.425.695.000	110.372.171.722	110.372.171.722	100.343.813.469
10 . Transferencias Para Erogaciones De Capital	72.665.000	72.665.000	72.665.000	67.000.000
11 . Bienes De Capital	1.873.045.850	1.440.160.343	1.440.160.343	1.425.200.337
12 . Trabajos Públicos	16.328.174.000	7.356.048.384	7.356.048.384	6.780.430.543
Total general	517.785.799.000	506.684.508.592	506.684.508.592	459.367.739.971



Por programas

Programa - Partida	Crédito Vigente	Comprometido	Devengado	Pagado
010 - Aportes Universidad Provincial De Córdoba	6.645.834.000	6.645.635.072	6.645.635.072	5.613.430.854
06 . Transferencias Para Erogaciones Corrientes	6.601.169.000	6.600.970.072	6.600.970.072	5.574.430.854
10 . Transferencias Para Erogaciones De Capital	44.665.000	44.665.000	44.665.000	39.000.000
350 - Ministerio De Educación	4.901.624.000	4.693.679.108	4.693.679.108	4.423.744.250
01 . Personal	1.416.445.000	1.388.704.301	1.388.704.301	1.320.656.297
02 . Bienes De Consumo	85.888.000	72.867.405	72.867.405	70.340.932
03 . Servicios No Personales	3.232.782.000	3.169.965.271	3.169.965.271	2.970.766.528
11 . Bienes De Capital	48.285.000	29.573.908	29.573.908	29.412.270
12 . Trabajos Públicos	118.224.000	32.568.223	32.568.223	32.568.223
351 - (C.E.) Fondos Caducos De Quiebras - Cuenta Especial Ley Nº 9268	16.000.000	10.426.181	10.426.181	8.605.731
02 . Bienes De Consumo	1.500.000	845.510	845.510	845.510
03 . Servicios No Personales	10.948.000	7.247.330	7.247.330	5.426.880
11 . Bienes De Capital	3.552.000	2.333.340	2.333.340	2.333.340
352 - Fondo Para El Financiamiento Del Sistema Educativo De La Provincia De Córdoba - Ley Nº 9870	117.830.874.000	116.738.083.502	116.738.083.502	102.309.228.210
01 . Personal	93.459.789.000	93.099.784.711	93.099.784.711	82.090.806.393
02 . Bienes De Consumo	238.177.000	163.403.700	163.403.700	129.693.239
03 . Servicios No Personales	21.183.002.000	20.769.499.570	20.769.499.570	17.397.782.201
06 . Transferencias Para Erogaciones Corrientes	1.394.293.000	1.392.817.340	1.392.817.340	1.392.817.340
10 . Transferencias Para Erogaciones De Capital	28.000.000	28.000.000	28.000.000	28.000.000
11 . Bienes De Capital	1.527.613.000	1.284.578.181	1.284.578.181	1.270.129.038
353 - Infraestructura Escuelas	5.012.260.000	520.547.386	520.547.386	447.281.064
02 . Bienes De Consumo	25.000.000	7.117.509	7.117.509	7.117.509
03 . Servicios No Personales	90.000.000	26.366.966	26.366.966	24.090.716
11 . Bienes De Capital	200.000.000	103.820.220	103.820.220	103.820.220
12 . Trabajos Públicos	4.697.260.000	383.242.691	383.242.691	312.252.619
355 - Programa Avanzado De Nivel Secundario En Educación En Tecnologías De La Información Y La Comunicación - Proa	1.870.587.000	1.869.461.725	1.869.461.725	1.783.188.845
01 . Personal	1.870.587.000	1.869.461.725	1.869.461.725	1.783.188.845
356 - Educación Secundaria	60.211.311.000	60.175.496.328	60.175.496.328	57.127.042.071
01 . Personal	60.211.311.000	60.175.496.328	60.175.496.328	57.127.042.071
357 - Educación Superior	13.155.168.000	13.152.715.361	13.152.715.361	12.046.093.674
01 . Personal	13.155.168.000	13.152.715.361	13.152.715.361	12.046.093.674
358 - Regímenes Especiales	10.031.070.000	10.024.926.410	10.024.926.410	9.644.014.135
01 . Personal	10.031.070.000	10.024.926.410	10.024.926.410	9.644.014.135
359 - Escuelas De Oficiales Y Suboficiales De Policía De La Provincia	632.761.000	631.904.595	631.904.595	603.005.485
01 . Personal	632.761.000	631.904.595	631.904.595	603.005.485
360 - Instituto Superior De Estudios Pedagógicos (Isep)	1.817.973.000	1.791.083.288	1.791.083.288	1.709.411.360
01 . Personal	1.736.473.000	1.735.411.661	1.735.411.661	1.666.236.362
02 . Bienes De Consumo	4.952.000	2.063.676	2.063.676	1.893.078
03 . Servicios No Personales	67.748.000	52.791.558	52.791.558	40.814.752
11 . Bienes De Capital	8.800.000	816.393	816.393	467.169
361 - (D.I.P.E.) Institutos Privados De Enseñanza	633.041.000	631.291.147	631.291.147	602.018.161
01 . Personal	633.041.000	631.291.147	631.291.147	602.018.161

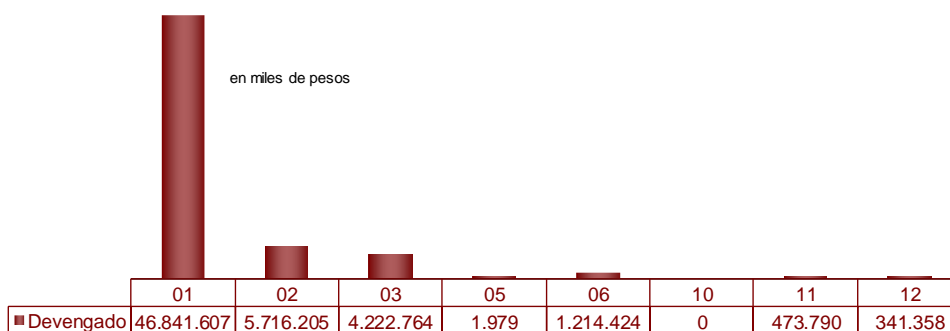
Gastos

Programa - Partida	Crédito Vigente	Comprometido	Devengado	Pagado
362 - Aportes Educación Inicial Y Primaria Privada	30.430.088.000	30.379.140.785	30.379.140.785	27.762.268.804
06 . Transferencias Para Erogaciones Corrientes	30.430.088.000	30.379.140.785	30.379.140.785	27.762.268.804
363 - Aportes Educación Secundaria, Especial Y Superior Privada	71.983.182.000	71.982.281.444	71.982.281.444	65.597.334.391
06 . Transferencias Para Erogaciones Corrientes	71.983.182.000	71.982.281.444	71.982.281.444	65.597.334.391
364 - Programación, Apoyo Interdisciplinario Y Calidad De La Educación	1.078.343.000	1.076.035.396	1.076.035.396	1.026.689.410
01 . Personal	1.078.343.000	1.076.035.396	1.076.035.396	1.026.689.410
365 - Educación Técnica Y Formación Profesional	52.527.274.000	52.521.286.671	52.521.286.671	49.766.100.723
01 . Personal	52.527.274.000	52.521.286.671	52.521.286.671	49.766.100.723
366 - Educación Para Jóvenes Y Adultos	10.219.832.000	10.216.026.888	10.216.026.888	9.833.787.894
01 . Personal	10.219.832.000	10.216.026.888	10.216.026.888	9.833.787.894
367 - Plan De Apoyo A Educación Inicial, Primaria Y Modalidades	1.007.781.000	588.698.565	588.698.565	579.983.765
01 . Personal	757.370.000	358.818.929	358.818.929	358.818.929
02 . Bienes De Consumo	7.518.000	4.867.957	4.867.957	4.867.957
03 . Servicios No Personales	227.593.000	209.711.679	209.711.679	200.996.879
06 . Transferencias Para Erogaciones Corrientes	15.300.000	15.300.000	15.300.000	15.300.000
368 - Mejora Continua De La Calidad De La Educación Técnico Profesional (Inet)	1.265.000.000	209.723.319	209.723.319	201.191.557
01 . Personal	73.695.000	69.202.800	69.202.800	69.198.400
02 . Bienes De Consumo	17.100.000	11.148.061	11.148.061	10.078.257
03 . Servicios No Personales	126.854.000	108.982.571	108.982.571	101.535.778
11 . Bienes De Capital	83.491.000	18.691.171	18.691.171	18.691.171
12 . Trabajos Públicos	963.860.000	1.698.716	1.698.716	1.687.951
371 - Programa Provincial De Formación Docente (Infod)	100.129.000	94.606.150	94.606.150	93.489.250
02 . Bienes De Consumo	3.630.000	2.668.683	2.668.683	2.668.683
03 . Servicios No Personales	95.499.000	91.895.186	91.895.186	90.778.286
11 . Bienes De Capital	1.000.000	42.280	42.280	42.280
376 - Programa Para La Construcción De Aulas Nuevas En Establecimientos Educativos	3.524.000.000	1.726.411.932	1.726.411.932	1.570.211.721
12 . Trabajos Públicos	3.524.000.000	1.726.411.932	1.726.411.932	1.570.211.721
377 - Programa De Emergencia En Infraestructura De Establecimientos Educativos - Ley 10.863	3.145.984.000	2.345.150.131	2.345.150.131	2.191.201.059
12 . Trabajos Públicos	3.145.984.000	2.345.150.131	2.345.150.131	2.191.201.059
378 - Programa De Reparación, Ampliación Y Construcción De Escuelas	3.878.846.000	2.866.976.691	2.866.976.691	2.672.508.970
12 . Trabajos Públicos	3.878.846.000	2.866.976.691	2.866.976.691	2.672.508.970
379 - Inclusión Y Terminalidad De La Educación Secundaria (14 A 17)	3.449.281.000	3.440.722.851	3.440.722.851	3.122.295.079
01 . Personal	3.449.281.000	3.440.722.851	3.440.722.851	3.122.295.079
383 - Educación Inicial	26.321.380.000	26.312.643.605	26.312.643.605	23.514.338.432
01 . Personal	26.321.380.000	26.312.643.605	26.312.643.605	23.514.338.432
384 - Educación Primaria	85.891.015.000	85.882.034.558	85.882.034.558	74.966.353.959
01 . Personal	85.891.015.000	85.882.034.558	85.882.034.558	74.966.353.959
385 - Implementación Del Plan Nacional Integral De Educación Digital	67.177.000	27.415.000	27.415.000	27.415.000
01 . Personal	30.000.000	-	-	-
03 . Servicios No Personales	37.177.000	27.415.000	27.415.000	27.415.000
386 - Mejoramiento De La Calidad Educativa	137.984.000	130.104.504	130.104.504	125.506.119
01 . Personal	83.337.000	79.129.580	79.129.580	79.129.580
02 . Bienes De Consumo	3.045.150	2.299.143	2.299.143	2.158.921
03 . Servicios No Personales	49.634.000	46.708.850	46.708.850	42.250.687
06 . Transferencias Para Erogaciones Corrientes	1.663.000	1.662.080	1.662.080	1.662.080
11 . Bienes De Capital	304.850	304.850	304.850	304.850
Total general	517.785.799.000	506.684.508.592	506.684.508.592	459.367.739.971

Jurisdicción 1.40: Ministerio de Justicia y Derechos Humanos

Por partida principal

Partida Principal	Crédito Vigente	Comprometido	Devengado	Pagado
01 . Personal	46.874.164.000	46.841.607.035	46.841.607.035	42.246.914.149
02 . Bienes De Consumo	6.146.751.000	5.716.204.845	5.716.204.845	5.049.974.334
03 . Servicios No Personales	4.759.253.000	4.222.763.598	4.222.763.598	3.664.273.192
05 . Intereses Y Gastos Financieros	2.330.000	1.978.783	1.978.783	1.884.818
06 . Transferencias Para Erogaciones Corrientes	1.301.780.000	1.214.423.805	1.214.423.805	1.055.968.877
10 . Transferencias Para Erogaciones De Capital	3.000.000	0	0	0
11 . Bienes De Capital	682.021.000	473.789.676	473.789.676	450.682.062
12 . Trabajos Públicos	379.740.000	341.357.830	341.357.830	256.125.464
Total general	60.149.039.000	58.812.125.573	58.812.125.573	52.725.822.896



Por programas

Programa - Partida	Crédito Vigente	Comprometido	Devengado	Pagado
400 - Ministerio De Justicia Y Derechos Humanos	1.420.037.000	1.393.149.705	1.393.149.705	1.249.709.674
01 . Personal	1.236.266.000	1.235.781.570	1.235.781.570	1.107.442.142
02 . Bienes De Consumo	42.405.000	34.601.545	34.601.545	32.651.813
03 . Servicios No Personales	131.866.000	116.876.102	116.876.102	103.815.229
11 . Bienes De Capital	8.500.000	5.890.488	5.890.488	5.800.489
12 . Trabajos Públicos	1.000.000	-	-	-
402 - Org., Coord.Y Prom. Del Saneamiento De Tít. Y La Inscr.De Parcelas Urbanas, Rurales Y Semirurales	293.251.000	290.323.834	290.323.834	262.712.929
01 . Personal	264.091.000	263.852.931	263.852.931	238.341.669
02 . Bienes De Consumo	1.065.000	722.140	722.140	722.140
03 . Servicios No Personales	28.095.000	25.748.764	25.748.764	23.649.120
408 - Actividades Centrales Del Servicio Penitenciario	43.399.836.000	42.990.369.070	42.990.369.070	38.552.044.117
01 . Personal	35.783.323.000	35.774.087.651	35.774.087.651	32.257.185.074
02 . Bienes De Consumo	4.579.328.000	4.336.904.321	4.336.904.321	3.773.824.243
03 . Servicios No Personales	2.373.889.000	2.348.886.294	2.348.886.294	2.032.676.161
05 . Intereses Y Gastos Financieros	2.230.000	1.978.783	1.978.783	1.884.818
06 . Transferencias Para Erogaciones Corrientes	188.555.000	160.537.519	160.537.519	139.135.647
11 . Bienes De Capital	472.511.000	367.974.501	367.974.501	347.338.174
409 - Laborterapia En El Servicio Penitenciario	546.016.000	538.794.147	538.794.147	517.937.068
02 . Bienes De Consumo	536.015.000	529.200.298	529.200.298	508.343.220
03 . Servicios No Personales	1.355.000	948.438	948.438	948.438
11 . Bienes De Capital	8.646.000	8.645.410	8.645.410	8.645.410
412 - (C.E.) Trabajos Penitenciarios - Cuenta Especial	73.756.000	70.157.840	70.157.840	68.498.884
02 . Bienes De Consumo	69.413.000	65.818.220	65.818.220	64.159.265
03 . Servicios No Personales	3.908.000	3.904.784	3.904.784	3.904.784
11 . Bienes De Capital	435.000	434.835	434.835	434.835
415 - (C.E.) Mediación Extrajudicial - Cuenta Especial Ley 10.543	31.617.000	13.451.583	13.451.583	12.253.219
02 . Bienes De Consumo	8.090.000	495.739	495.739	495.739
03 . Servicios No Personales	21.527.000	11.446.044	11.446.044	10.247.679
11 . Bienes De Capital	2.000.000	1.509.800	1.509.800	1.509.800

Programa - Partida	Crédito Vigente	Comprometido	Devengado	Pagado
422 - Mantenimiento E Inversión En Infraestructura	516.174.000	476.247.379	476.247.379	390.633.758
Penitenciaria				
02 . Bienes De Consumo	109.955.000	108.023.731	108.023.731	107.642.475
03 . Servicios No Personales	25.240.000	23.627.185	23.627.185	23.627.185
11 . Bienes De Capital	3.239.000	3.238.633	3.238.633	3.238.633
12 . Trabajos Públicos	377.740.000	341.357.830	341.357.830	256.125.464
423 - Educación Formal Para Los Internos	20.195.000	19.884.838	19.884.838	19.429.385
02 . Bienes De Consumo	9.775.000	9.465.638	9.465.638	9.010.185
03 . Servicios No Personales	10.420.000	10.419.200	10.419.200	10.419.200
425 - Promoción Y Defensa De Los Derechos Humanos, Igualdad De Oportunidades Y Lucha Contra La Discriminación	464.727.000	454.542.904	454.542.904	413.401.661
Discriminación				
01 . Personal	261.239.000	260.591.706	260.591.706	236.248.586
02 . Bienes De Consumo	4.642.000	3.728.099	3.728.099	3.698.460
03 . Servicios No Personales	43.864.000	41.959.070	41.959.070	40.955.029
06 . Transferencias Para Erogaciones Corrientes	152.982.000	148.120.395	148.120.395	132.355.953
11 . Bienes De Capital	2.000.000	143.634	143.634	143.634
426 - Aportes Al Archivo Provincial De La Memoria	257.915.000	254.619.580	254.619.580	235.580.041
06 . Transferencias Para Erogaciones Corrientes	254.915.000	254.619.580	254.619.580	235.580.041
10 . Transferencias Para Erogaciones De Capital	3.000.000	-	-	-
427 - (C.E.) Promoción Y Protección De Niños, Niñas Y Adolescentes - Cuenta Especial Ley 10.326	46.103.000	29.317.926	29.317.926	26.180.726
02 . Bienes De Consumo	2.000.000	-	-	-
03 . Servicios No Personales	44.103.000	29.317.926	29.317.926	26.180.726
428 - Convenios Con El Gobierno Nacional	3.445.000	2.112.076	2.112.076	2.112.076
02 . Bienes De Consumo	540.000	203.731	203.731	203.731
03 . Servicios No Personales	1.145.000	405.231	405.231	405.231
06 . Transferencias Para Erogaciones Corrientes	1.510.000	1.503.115	1.503.115	1.503.115
11 . Bienes De Capital	250.000	-	-	-
430 - Sistema De Control Disciplinario De Las Fuerzas De Seguridad Pública Y Ciudadana	670.221.000	667.041.723	667.041.723	604.070.492
Seguridad Pública Y Ciudadana				
01 . Personal	631.638.000	631.498.416	631.498.416	573.549.694
02 . Bienes De Consumo	960.000	474.445	474.445	474.445
03 . Servicios No Personales	35.623.000	34.453.110	34.453.110	29.430.601
11 . Bienes De Capital	2.000.000	615.752	615.752	615.752
671 - (C.E.) Políticas De Asistencia A Niños Y Adolescentes - Cuenta Especial Ley 8665	2.315.128.000	1.722.429.073	1.722.429.073	1.455.203.591
02 . Bienes De Consumo	538.592.000	417.234.192	417.234.192	344.508.802
03 . Servicios No Personales	1.289.096.000	911.671.780	911.671.780	770.406.289
06 . Transferencias Para Erogaciones Corrientes	310.000.000	309.665.093	309.665.093	258.811.781
11 . Bienes De Capital	177.440.000	83.858.008	83.858.008	81.476.720
673 - Niñez, Adolescencia Y Familia - Actividades Comunes	9.832.107.000	9.666.148.724	9.666.148.724	8.743.915.867
Comunes				
01 . Personal	8.697.607.000	8.675.794.761	8.675.794.761	7.834.146.984
02 . Bienes De Consumo	243.971.000	209.332.745	209.332.745	204.239.816
03 . Servicios No Personales	749.122.000	663.099.671	663.099.671	587.607.520
05 . Intereses Y Gastos Financieros	100.000	-	-	-
06 . Transferencias Para Erogaciones Corrientes	135.307.000	116.442.932	116.442.932	116.442.932
11 . Bienes De Capital	5.000.000	1.478.615	1.478.615	1.478.615
12 . Trabajos Públicos	1.000.000	-	-	-
676 - (C.E.) Organismos De Gestión Asociada (Oga) - Cuenta Especial Ley 8665	258.511.000	223.535.171	223.535.171	172.139.408
06 . Transferencias Para Erogaciones Corrientes	258.511.000	223.535.171	223.535.171	172.139.408
Total general	60.149.039.000	58.812.125.573	58.812.125.573	52.725.822.896

Jurisdicción 1.45: Ministerio de Salud

Por partida principal

Partida Principal	Crédito Vigente	Comprometido	Devengado	Pagado
01 . Personal	140.808.500.000	140.690.153.197	140.690.153.197	127.421.563.475
02 . Bienes De Consumo	34.681.602.000	32.275.798.111	32.275.798.111	22.430.226.071
03 . Servicios No Personales	31.364.869.000	29.273.961.388	29.273.961.388	22.916.796.994
05 . Intereses Y Gastos Financieros	13.208.000	10.192.963	10.192.963	9.695.210
06 . Transferencias Para Erogaciones Corrientes	8.137.716.000	7.780.761.170	7.780.761.170	6.056.273.486
10 . Transferencias Para Erogaciones De Capital	71.420.000	67.000.000	67.000.000	67.000.000
11 . Bienes De Capital	2.959.626.000	1.341.497.451	1.341.497.451	1.138.814.385
12 . Trabajos Públicos	381.298.000	152.750.788	152.750.788	106.708.992
Total general	218.418.239.000	211.592.115.068	211.592.115.068	180.147.078.612



Por programas

Programa - Partida	Crédito Vigente	Comprometido	Devengado	Pagado
450 - Actividades Centrales Del Ministerio De Salud	19.434.379.000	19.134.317.539	19.134.317.539	16.701.768.798
01 . Personal	10.256.616.000	10.253.028.702	10.253.028.702	9.457.285.557
02 . Bienes De Consumo	471.590.000	462.059.326	462.059.326	335.907.423
03 . Servicios No Personales	4.208.461.000	4.079.090.106	4.079.090.106	3.287.885.139
05 . Intereses Y Gastos Financieros	7.000	-	-	-
06 . Transferencias Para Erogaciones Corrientes	4.347.639.000	4.209.858.170	4.209.858.170	3.501.130.929
11 . Bienes De Capital	150.066.000	130.281.235	130.281.235	119.559.750
451 - Actividades De Fiscalización, Evaluación Y Registro - Ley 6222 Y Modificatorias	103.850.000	45.859.964	45.859.964	45.487.896
02 . Bienes De Consumo	2.534.000	875.185	875.185	503.117
03 . Servicios No Personales	80.721.000	25.389.779	25.389.779	25.389.779
11 . Bienes De Capital	19.595.000	19.595.000	19.595.000	19.595.000
12 . Trabajos Públicos	1.000.000	-	-	-
453 - Incluir Salud Programa Federal	5.360.500.000	5.131.889.558	5.131.889.558	3.479.685.917
02 . Bienes De Consumo	2.666.244.000	2.472.372.959	2.472.372.959	1.573.059.688
03 . Servicios No Personales	2.656.281.000	2.629.640.622	2.629.640.622	1.894.401.910
11 . Bienes De Capital	37.975.000	29.875.977	29.875.977	12.224.319
454 - (C.E.) Recurso Solidario Para Ablación E Implantes - Cuenta Especial- Ley Provincial Nº 9146	222.500.000	124.803.762	124.803.762	106.542.511
02 . Bienes De Consumo	31.453.000	22.839.355	22.839.355	20.855.055
03 . Servicios No Personales	94.016.000	77.274.057	77.274.057	60.997.105
11 . Bienes De Capital	20.579.000	20.579.000	20.579.000	20.579.000
12 . Trabajos Públicos	74.015.000	4.111.351	4.111.351	4.111.351
455 - Programa De Lucha Contra El Vih-Sida E Its- Ley 9161	140.969.000	129.946.518	129.946.518	39.055.062
02 . Bienes De Consumo	116.465.000	109.686.960	109.686.960	35.418.924
03 . Servicios No Personales	24.504.000	20.259.558	20.259.558	3.636.138
456 - Actividades Comunes De La Secretaría De Salud	17.473.208.100	16.976.959.807	16.976.959.807	13.461.633.255
01 . Personal	2.617.885.000	2.616.988.207	2.616.988.207	2.294.674.135
02 . Bienes De Consumo	10.297.996.000	9.844.694.515	9.844.694.515	7.458.279.051
03 . Servicios No Personales	4.538.050.100	4.496.492.081	4.496.492.081	3.704.926.750
05 . Intereses Y Gastos Financieros	125.000	113.316	113.316	81.630
11 . Bienes De Capital	19.152.000	18.671.688	18.671.688	3.671.689

Programa - Partida	Crédito Vigente	Comprometido	Devengado	Pagado
457 - Centros Asistenciales De Capital	79.886.507.500	78.950.020.831	78.950.020.831	68.253.707.122
01 . Personal	64.345.980.000	64.334.099.724	64.334.099.724	58.258.357.540
02 . Bienes De Consumo	10.030.077.000	9.455.698.844	9.455.698.844	6.032.482.094
03 . Servicios No Personales	5.496.471.500	5.148.172.485	5.148.172.485	3.951.221.953
05 . Intereses Y Gastos Financieros	3.457.000	2.903.861	2.903.861	2.555.185
11 . Bienes De Capital	10.522.000	9.145.918	9.145.918	9.090.350
458 - Centros Asistenciales Del Interior	63.106.697.000	62.150.490.251	62.150.490.251	54.712.447.595
01 . Personal	53.953.608.000	53.864.854.792	53.864.854.792	48.780.592.240
02 . Bienes De Consumo	3.906.761.000	3.550.481.629	3.550.481.629	2.382.662.244
03 . Servicios No Personales	5.234.756.000	4.726.250.672	4.726.250.672	3.541.420.573
05 . Intereses Y Gastos Financieros	6.490.000	4.906.623	4.906.623	4.816.081
11 . Bienes De Capital	5.082.000	3.996.535	3.996.535	2.956.456
461 - Centros Asistenciales De Salud Mental	9.857.772.000	9.658.913.367	9.658.913.367	8.587.693.970
01 . Personal	7.910.293.000	7.900.647.246	7.900.647.246	7.156.008.364
02 . Bienes De Consumo	341.099.000	312.382.106	312.382.106	199.788.269
03 . Servicios No Personales	1.583.112.000	1.424.092.360	1.424.092.360	1.210.138.187
05 . Intereses Y Gastos Financieros	2.964.000	2.154.705	2.154.705	2.146.526
11 . Bienes De Capital	20.304.000	19.636.950	19.636.950	19.612.624
462 - Programa Sumar - Ex-Plan Nacer -Resolucion Nº 00425/05	3.190.000.000	2.760.312.127	2.760.312.127	2.678.124.708
02 . Bienes De Consumo	679.407.000	435.519.497	435.519.497	435.519.497
03 . Servicios No Personales	476.599.000	377.036.445	377.036.445	377.036.446
06 . Transferencias Para Erogaciones Corrientes	1.930.880.000	1.856.084.240	1.856.084.240	1.773.896.820
11 . Bienes De Capital	102.114.000	91.671.944	91.671.944	91.671.945
12 . Trabajos Públicos	1.000.000	-	-	-
463 - Programas Nacionales Varios	781.592.000	485.505.198	485.505.198	426.599.726
02 . Bienes De Consumo	129.591.000	77.522.197	77.522.197	66.230.950
03 . Servicios No Personales	495.991.000	296.828.102	296.828.102	249.258.769
06 . Transferencias Para Erogaciones Corrientes	30.526.000	25.626.500	25.626.500	25.626.500
11 . Bienes De Capital	71.233.000	70.970.230	70.970.230	70.970.230
12 . Trabajos Públicos	54.251.000	14.558.169	14.558.169	14.513.277
464 - (C.E.) Conv. Con Organismos De Seg.Soc. Y Otros -Cta Esp-Recup Del Gto Hosp-Ley 8373	4.459.746.000	3.834.048.991	3.834.048.991	3.016.107.119
02 . Bienes De Consumo	1.698.915.000	1.514.615.626	1.514.615.626	967.253.375
03 . Servicios No Personales	2.204.070.000	1.950.546.833	1.950.546.833	1.721.673.299
06 . Transferencias Para Erogaciones Corrientes	2.989.000	1.474.804	1.474.804	1.474.804
11 . Bienes De Capital	551.068.000	367.411.728	367.411.728	325.705.641
12 . Trabajos Públicos	2.704.000	-	-	-
467 - Actividades Comunes De La Secretaría De Prevención Y Promoción De La Salud	6.253.728.400	5.971.509.880	5.971.509.880	4.488.173.126
01 . Personal	1.661.518.000	1.658.948.489	1.658.948.489	1.422.406.060
02 . Bienes De Consumo	1.635.598.000	1.605.706.403	1.605.706.403	1.474.772.405
03 . Servicios No Personales	1.505.422.400	1.359.008.717	1.359.008.717	1.023.386.354
05 . Intereses Y Gastos Financieros	2.000	-	-	-
06 . Transferencias Para Erogaciones Corrientes	1.433.491.000	1.334.145.287	1.334.145.287	558.370.650
10 . Transferencias Para Erogaciones De Capital	420.000	-	-	-
11 . Bienes De Capital	17.277.000	13.700.984	13.700.984	9.237.657
468 - Asistencia Sanitaria	2.026.795.000	1.847.011.131	1.847.011.131	1.135.687.845
02 . Bienes De Consumo	2.024.355.000	1.845.480.157	1.845.480.157	1.134.552.121
03 . Servicios No Personales	517.000	178.917	178.917	178.917
06 . Transferencias Para Erogaciones Corrientes	30.000	-	-	-
11 . Bienes De Capital	1.893.000	1.352.057	1.352.057	956.807
470 - Desarrollo De Infraestructura Y Equipamiento Hospitalario	4.547.717.000	2.922.133.357	2.922.133.357	1.913.437.969
02 . Bienes De Consumo	534.374.000	488.164.516	488.164.516	276.564.574
03 . Servicios No Personales	1.904.346.000	1.823.973.190	1.823.973.190	1.148.146.062
11 . Bienes De Capital	1.860.669.000	475.914.383	475.914.383	400.642.969
12 . Trabajos Públicos	248.328.000	134.081.269	134.081.269	88.084.364
471 - Integración Sanitaria	67.001.000	67.000.000	67.000.000	67.000.000
06 . Transferencias Para Erogaciones Corrientes	1.000	-	-	-
10 . Transferencias Para Erogaciones De Capital	67.000.000	67.000.000	67.000.000	67.000.000
658 - Protección Integral De Personas Con Discapacidad	186.443.000	141.350.318	141.350.318	67.345.212
02 . Bienes De Consumo	80.904.000	50.877.872	50.877.872	17.832.505
03 . Servicios No Personales	27.722.000	17.146.513	17.146.513	10.861.509
05 . Intereses Y Gastos Financieros	1.000	-	-	-
06 . Transferencias Para Erogaciones Corrientes	16.301.000	11.811.554	11.811.554	11.811.554
11 . Bienes De Capital	61.515.000	61.514.378	61.514.378	26.839.644
681 - Asistencia Y Prevención De La Adicción	904.664.000	882.956.713	882.956.713	766.534.219
01 . Personal	62.600.000	61.586.037	61.586.037	52.239.578
02 . Bienes De Consumo	19.499.000	14.305.802	14.305.802	14.067.802
03 . Servicios No Personales	815.683.000	804.819.412	804.819.412	698.000.046
05 . Intereses Y Gastos Financieros	162.000	114.457	114.457	95.789
10 . Transferencias Para Erogaciones De Capital	4.000.000	-	-	-
11 . Bienes De Capital	2.720.000	2.131.005	2.131.005	2.131.005

Cuenta de Inversión 2023

Programa - Partida	Crédito Vigente	Comprometido	Devengado	Pagado
688 - Programa De Servicios A Las Personas Con Discapacidad (Prosad)	395.558.000	359.740.984	359.740.984	197.556.184
02 . Bienes De Consumo	6.241.000	4.918.160	4.918.160	4.319.096
03 . Servicios No Personales	10.413.000	10.208.909	10.208.909	6.421.559
06 . Transferencias Para Erogaciones Corrientes	375.859.000	341.760.615	341.760.615	183.962.229
11 . Bienes De Capital	3.045.000	2.853.300	2.853.300	2.853.300
690 - (Ce) Contención Y Protección De Víctimas Del Narcotráfico - Cuenta Especial Ley 10.067	18.612.000	17.344.773	17.344.773	2.490.380
02 . Bienes De Consumo	8.499.000	7.597.001	7.597.001	157.880
03 . Servicios No Personales	7.733.000	7.552.632	7.552.632	1.816.500
11 . Bienes De Capital	2.380.000	2.195.140	2.195.140	516.000
Total general	218.418.239.000	211.592.115.068	211.592.115.068	180.147.078.612

Jurisdicción 1.50: Ministerio De Obras Públicas

Por partida principal

Partida Principal	Crédito Vigente	Comprometido	Devengado	Pagado
01 . Personal	2.985.586.200	2.913.324.660	2.913.324.660	2.475.246.760
02 . Bienes De Consumo	169.998.000	109.203.751	109.203.751	79.894.214
03 . Servicios No Personales	596.012.000	523.715.614	523.715.614	448.610.045
06 . Transferencias Para Erogaciones Corrientes	677.300.000	677.217.710	677.217.710	677.217.710
10 . Transferencias Para Erogaciones De Capital	1.980.700.000	1.740.535.940	1.740.535.940	1.732.535.940
11 . Bienes De Capital	119.108.000	26.271.865	26.271.865	26.009.969
12 . Trabajos Públicos	141.442.257.800	123.157.908.940	123.157.908.940	115.651.530.963
13 . Bienes Preexistentes	57.180.000	3.602.741	3.602.741	0
15 . Activos Financieros	31.355.352.000	30.475.351.213	30.475.351.213	27.415.067.955
Total general	179.383.494.000	159.627.132.434	159.627.132.434	148.506.113.555



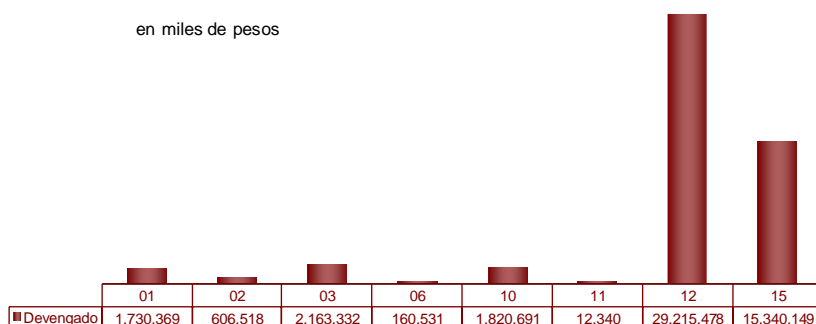
Por programas

Programa - Partida	Crédito Vigente	Comprometido	Devengado	Pagado
500 - Ministerio De Obras Publicas	1.015.366.000	979.556.092	979.556.092	855.968.985
01 . Personal	749.273.000	722.146.911	722.146.911	615.117.705
02 . Bienes De Consumo	12.011.000	11.712.133	11.712.133	10.489.398
03 . Servicios No Personales	246.480.000	238.685.744	238.685.744	223.350.578
11 . Bienes De Capital	7.602.000	7.011.304	7.011.304	7.011.304
504 - (C.E.) Vialidad - Cuenta Especial Ley 8555	67.167.920.000	63.067.467.821	63.067.467.821	56.724.420.799
01 . Personal	1.135.724.200	1.135.272.362	1.135.272.362	942.746.823
02 . Bienes De Consumo	132.981.000	76.070.667	76.070.667	48.721.682
03 . Servicios No Personales	225.377.000	182.307.709	182.307.709	143.844.178
10 . Transferencias Para Erogaciones De Capital	540.900.000	351.565.636	351.565.636	343.565.636
11 . Bienes De Capital	104.260.000	13.443.292	13.443.292	13.181.396
12 . Trabajos Públicos	33.616.145.800	30.829.854.201	30.829.854.201	27.817.293.129
13 . Bienes Preexistentes	57.180.000	3.602.741	3.602.741	-
15 . Activos Financieros	31.355.352.000	30.475.351.213	30.475.351.213	27.415.067.955
505 - Fondo Fideicomiso Para El Desarrollo Agropecuario -Fda	8.600.000.000	8.337.072.498	8.337.072.498	8.175.546.900
06 . Transferencias Para Erogaciones Corrientes	677.300.000	677.217.710	677.217.710	677.217.710
10 . Transferencias Para Erogaciones De Capital	120.000.000	120.000.000	120.000.000	120.000.000
12 . Trabajos Públicos	7.802.700.000	7.539.854.788	7.539.854.788	7.378.329.190
506 - Arquitectura	35.861.137.000	27.300.252.756	27.300.252.756	25.641.118.735
01 . Personal	1.100.589.000	1.055.905.386	1.055.905.386	917.382.231
02 . Bienes De Consumo	23.905.000	21.006.551	21.006.551	20.268.734
03 . Servicios No Personales	123.866.000	102.678.529	102.678.529	81.371.655
10 . Transferencias Para Erogaciones De Capital	529.800.000	511.676.689	511.676.689	511.676.689
11 . Bienes De Capital	6.286.000	5.817.269	5.817.269	5.817.269
12 . Trabajos Públicos	34.076.691.000	25.603.168.333	25.603.168.333	24.104.602.157
510 - Mantenimiento De Bienes Del Estado	1.214.000	375.875	375.875	375.875
02 . Bienes De Consumo	870.000	357.601	357.601	357.600
03 . Servicios No Personales	184.000	18.275	18.275	18.275
11 . Bienes De Capital	160.000	-	-	-
511 - Pavimentación, Mejoramiento, Conservación, Sistematización Y Optimización De Caminos Rurales- Fda	25.040.208.000	20.493.820.401	20.493.820.401	19.978.099.872
12 . Trabajos Públicos	25.040.208.000	20.493.820.401	20.493.820.401	19.978.099.872
512 - Coordinación De Obras Públicas	791.136.000	757.375.774	757.375.774	757.375.774
02 . Bienes De Consumo	231.000	56.800	56.800	56.800
03 . Servicios No Personales	105.000	25.359	25.359	25.359
10 . Transferencias Para Erogaciones De Capital	790.000.000	757.293.615	757.293.615	757.293.615
11 . Bienes De Capital	800.000	-	-	-
528 - Fondo Para El Mantenimiento, Conservación, Modificación Y/O Mejoramiento Red De Caminos Primarios Y Secundarios Pavimentados De La Provincia De Córdoba	40.906.513.000	38.691.211.217	38.691.211.217	36.373.206.615
12 . Trabajos Públicos	40.906.513.000	38.691.211.217	38.691.211.217	36.373.206.615
Total general	179.383.494.000	159.627.132.434	159.627.132.434	148.506.113.555

Jurisdicción 1.55: Ministerio De Servicios Públicos

Por partida principal

Partida Principal	Crédito Vigente	Comprometido	Devengado	Pagado
01 . Personal	1.737.506.000	1.730.369.322	1.730.369.322	1.566.926.007
02 . Bienes De Consumo	675.659.000	606.517.730	606.517.730	575.781.978
03 . Servicios No Personales	2.328.983.000	2.163.331.889	2.163.331.889	2.015.680.759
06 . Transferencias Para Erogaciones Corrientes	184.484.000	160.530.942	160.530.942	141.463.492
10 . Transferencias Para Erogaciones De Capital	2.362.624.000	1.820.690.850	1.820.690.850	1.456.448.430
11 . Bienes De Capital	14.146.000	12.339.633	12.339.633	10.088.333
12 . Trabajos Públicos	36.567.035.000	29.215.478.203	29.215.478.203	27.985.969.893
15 . Activos Financieros	15.376.575.000	15.340.149.045	15.340.149.045	15.170.920.498
Total general	59.247.012.000	51.049.407.614	51.049.407.614	48.923.279.390



Por programas

Programa - Partida	Crédito Vigente	Comprometido	Devengado	Pagado
526 - Instituto De Planificación Metropolitana (Iplam)	2.898.000	1.488.974	1.488.974	1.388.574
02 . Bienes De Consumo	320.000	-	-	-
03 . Servicios No Personales	2.578.000	1.488.974	1.488.974	1.388.574
540 - Administración Central Ministerio De Servicios Públicos	1.002.158.000	892.089.149	892.089.149	812.214.060
02 . Bienes De Consumo	84.323.000	71.422.178	71.422.178	63.446.716
03 . Servicios No Personales	839.114.000	758.699.647	758.699.647	690.031.174
06 . Transferencias Para Erogaciones Corrientes	71.040.000	55.632.937	55.632.937	52.401.783
11 . Bienes De Capital	5.681.000	4.496.243	4.496.243	4.496.243
12 . Trabajos Públicos	2.000.000	1.838.144	1.838.144	1.838.144
550 - Recursos Hídricos	14.349.418.000	10.532.584.806	10.532.584.806	9.918.949.638
02 . Bienes De Consumo	157.121.000	141.429.301	141.429.301	126.774.309
03 . Servicios No Personales	561.565.000	548.926.605	548.926.605	488.382.123
11 . Bienes De Capital	3.850.000	3.689.289	3.689.289	1.437.989
12 . Trabajos Públicos	13.626.882.000	9.838.539.612	9.838.539.612	9.302.355.217
551 - Recursos Hídricos - Actividades Centrales	1.849.882.000	1.810.271.240	1.810.271.240	1.695.184.718
01 . Personal	1.220.280.000	1.218.985.004	1.218.985.004	1.103.898.482
03 . Servicios No Personales	629.602.000	591.286.236	591.286.236	591.286.236
553 - Desarrollo Energético - Actividades Centrales	340.715.000	334.891.582	334.891.582	302.248.597
01 . Personal	340.715.000	334.891.582	334.891.582	302.248.597
562 - Control Y Ordenamiento Hídrico - Fda	5.819.589.000	5.322.014.535	5.322.014.535	5.105.516.095
03 . Servicios No Personales	72.000.000	58.000.000	58.000.000	58.000.000
10 . Transferencias Para Erogaciones De Capital	46.327.000	46.227.034	46.227.034	46.227.034
12 . Trabajos Públicos	5.701.262.000	5.217.787.501	5.217.787.501	5.001.289.060
564 - Aportes A La Unidad Ejecutora Biprovincial, Acueducto Interj	737.394.000	213.909.892	213.909.892	202.926.950
06 . Transferencias Para Erogaciones Corrientes	70.327.000	61.802.242	61.802.242	50.819.300
10 . Transferencias Para Erogaciones De Capital	667.067.000	152.107.650	152.107.650	152.107.650
565 - Desarrollo Energético	16.209.148.000	15.907.395.489	15.907.395.489	15.851.886.478
02 . Bienes De Consumo	15.152.000	14.949.454	14.949.454	14.949.454
03 . Servicios No Personales	75.980.000	71.752.631	71.752.631	67.643.301
11 . Bienes De Capital	2.900.000	2.857.186	2.857.186	2.857.186
12 . Trabajos Públicos	2.240.711.000	1.964.235.043	1.964.235.043	1.912.835.362
15 . Activos Financieros	13.874.405.000	13.853.601.175	13.853.601.175	13.853.601.175

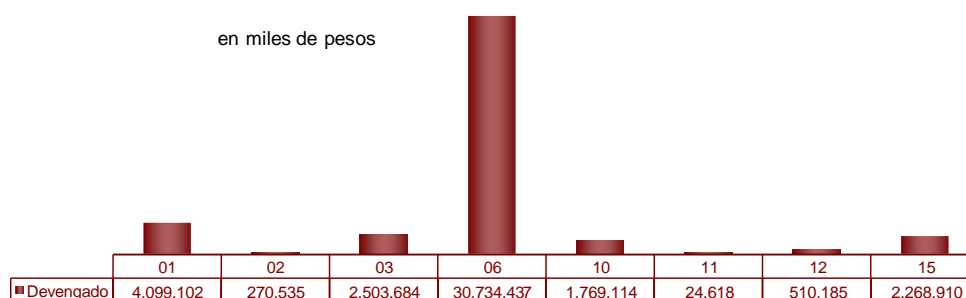
Gastos

Programa - Partida	Crédito Vigente	Comprometido	Devengado	Pagado
566 - Fondo Para La Ejecución De Redes Domiciliarias De Distribución De Gas Natural	2.163.100.000	2.128.753.410	2.128.753.410	1.855.267.094
10 . Transferencias Para Erogaciones De Capital	850.430.000	823.606.166	823.606.166	705.363.746
15 . Activos Financieros	1.312.670.000	1.305.147.245	1.305.147.245	1.149.903.348
572 - Agua Potable Y Servicios Sanitarios	6.401.708.000	6.142.676.743	6.142.676.743	5.888.654.202
10 . Transferencias Para Erogaciones De Capital	691.000.000	691.000.000	691.000.000	545.000.000
12 . Trabajos Públicos	5.710.708.000	5.451.676.743	5.451.676.743	5.343.654.202
574 - Sistemas De Agua Potable	2.434.976.000	2.402.173.059	2.402.173.059	2.272.084.837
10 . Transferencias Para Erogaciones De Capital	100.000.000	100.000.000	100.000.000	-
12 . Trabajos Públicos	2.334.976.000	2.302.173.059	2.302.173.059	2.272.084.837
575 - Programa Federal De Saneamiento (Profesa)	6.948.496.000	4.439.228.101	4.439.228.101	4.151.913.070
12 . Trabajos Públicos	6.948.496.000	4.439.228.101	4.439.228.101	4.151.913.070
577 - Biocombustibles Y Energías Renovables	462.585.000	417.585.298	417.585.298	393.333.081
02 . Bienes De Consumo	209.733.000	176.723.443	176.723.443	169.423.328
03 . Servicios No Personales	53.522.000	50.684.876	50.684.876	47.717.424
10 . Transferencias Para Erogaciones De Capital	7.800.000	7.750.000	7.750.000	7.750.000
11 . Bienes De Capital	1.030.000	1.026.355	1.026.355	1.026.355
12 . Trabajos Públicos	1.000.000	-	-	-
15 . Activos Financieros	189.500.000	181.400.625	181.400.625	167.415.975
605 - Servicios Públicos	348.434.000	327.852.598	327.852.598	310.933.069
02 . Bienes De Consumo	209.010.000	201.993.354	201.993.354	201.188.172
03 . Servicios No Personales	94.622.000	82.492.921	82.492.921	71.231.927
06 . Transferencias Para Erogaciones Corrientes	43.117.000	43.095.764	43.095.764	38.242.409
11 . Bienes De Capital	685.000	270.560	270.560	270.560
12 . Trabajos Públicos	1.000.000	-	-	-
609 - Secretaría De Servicios Públicos	176.511.000	176.492.736	176.492.736	160.778.928
01 . Personal	176.511.000	176.492.736	176.492.736	160.778.928
Total general	59.247.012.000	51.049.407.614	51.049.407.614	48.923.279.390

Jurisdicción 1.65: Ministerio De Desarrollo Social

Por partida principal

Partida Principal	Crédito Vigente	Comprometido	Devengado	Pagado
01 . Personal	4.099.105.000	4.099.102.038	4.099.102.038	3.683.789.183
02 . Bienes De Consumo	296.254.000	270.535.368	270.535.368	238.174.502
03 . Servicios No Personales	2.771.076.000	2.503.683.568	2.503.683.568	1.662.607.840
06 . Transferencias Para Erogaciones Corrientes	33.686.593.000	30.734.436.706	30.734.436.706	27.778.603.037
10 . Transferencias Para Erogaciones De Capital	2.052.843.000	1.769.113.532	1.769.113.532	1.408.589.560
11 . Bienes De Capital	42.603.000	24.617.624	24.617.624	21.476.124
12 . Trabajos Públicos	1.241.727.000	510.185.283	510.185.283	510.185.283
15 . Activos Financieros	2.326.696.000	2.268.909.933	2.268.909.933	1.668.653.735
Total general	46.516.897.000	42.180.584.053	42.180.584.053	36.972.079.264



Por programas

Programa - Partida	Crédito Vigente	Comprometido	Devengado	Pagado
004 - Aportes A Agencia Córdoba Deportes - S.E.M.	3.152.894.000	3.142.848.191	3.142.848.191	2.867.832.534
06 . Transferencias Para Erogaciones Corrientes	2.916.054.000	2.915.145.304	2.915.145.304	2.683.629.647
10 . Transferencias Para Erogaciones De Capital	236.840.000	227.702.887	227.702.887	184.202.887
208 - Fondo Permanente Para La Atención De Situaciones De Desastres	1.024.500.000	978.004.241	978.004.241	660.980.269
06 . Transferencias Para Erogaciones Corrientes	34.000.000	31.587.769	31.587.769	31.587.769
10 . Transferencias Para Erogaciones De Capital	990.000.000	946.416.472	946.416.472	629.392.500
12 . Trabajos Públicos	500.000	-	-	-
645 - Desarrollo Regional Del Noroeste	100.000.000	100.000.000	100.000.000	100.000.000
10 . Transferencias Para Erogaciones De Capital	100.000.000	100.000.000	100.000.000	100.000.000
649 - Salas Cunas	3.576.035.000	3.268.646.377	3.268.646.377	2.612.617.930
03 . Servicios No Personales	266.321.000	235.218.241	235.218.241	199.174.793
06 . Transferencias Para Erogaciones Corrientes	3.179.622.000	2.941.970.295	2.941.970.295	2.321.985.295
10 . Transferencias Para Erogaciones De Capital	129.840.000	91.457.841	91.457.841	91.457.841
12 . Trabajos Públicos	252.000	-	-	-
650 - Ministerio De Desarrollo Social	7.814.009.000	6.739.492.597	6.739.492.597	6.259.271.576
01 . Personal	4.099.105.000	4.099.102.038	4.099.102.038	3.683.789.183
02 . Bienes De Consumo	203.353.000	187.410.296	187.410.296	176.408.820
03 . Servicios No Personales	499.935.000	468.718.001	468.718.001	428.153.735
06 . Transferencias Para Erogaciones Corrientes	2.969.706.000	1.960.185.999	1.960.185.999	1.949.716.568
11 . Bienes De Capital	41.910.000	24.076.262	24.076.262	21.203.270
652 - (C.E.) Desarrollo Social - Cuenta Especial Ley 8665	5.106.666.000	4.617.148.777	4.617.148.777	4.432.743.539
02 . Bienes De Consumo	10.426.000	10.373.315	10.373.315	10.373.315
03 . Servicios No Personales	134.082.000	126.853.698	126.853.698	120.503.698
06 . Transferencias Para Erogaciones Corrientes	4.391.544.000	4.099.155.933	4.099.155.933	3.921.100.695
10 . Transferencias Para Erogaciones De Capital	570.614.000	380.765.832	380.765.832	380.765.832
659 - Atención Integral Para Las Personas Mayores	1.501.141.000	1.328.815.144	1.328.815.144	837.220.985
02 . Bienes De Consumo	74.026.000	65.690.734	65.690.734	44.331.345
03 . Servicios No Personales	1.145.986.000	1.018.578.573	1.018.578.573	552.268.962
06 . Transferencias Para Erogaciones Corrientes	278.360.000	243.294.474	243.294.474	239.637.824
10 . Transferencias Para Erogaciones De Capital	2.210.000	710.000	710.000	710.000
11 . Bienes De Capital	559.000	541.362	541.362	272.854

Gastos

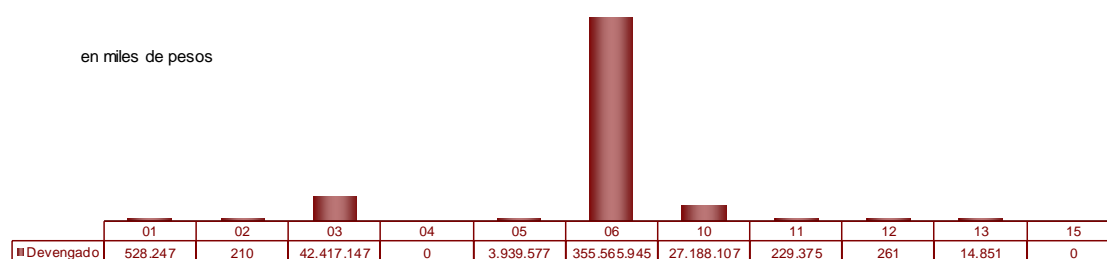
Programa - Partida	Crédito Vigente	Comprometido	Devengado	Pagado
661 - Tarifa Solidaria	2.476.720.000	2.418.933.306	2.418.933.306	1.818.677.107
06 . Transferencias Para Erogaciones Corrientes	150.024.000	150.023.373	150.023.373	150.023.373
15 . Activos Financieros	2.326.696.000	2.268.909.933	2.268.909.933	1.668.653.735
663 - Consejo Políticas Sociales	23.333.000	17.891.288	17.891.288	17.691.308
06 . Transferencias Para Erogaciones Corrientes	20.333.000	14.891.288	14.891.288	14.691.308
10 . Transferencias Para Erogaciones De Capital	3.000.000	3.000.000	3.000.000	3.000.000
667 - Veteranos De Malvinas	2.056.860.000	2.046.252.722	2.046.252.722	1.788.065.766
03 . Servicios No Personales	12.684.000	12.607.496	12.607.496	10.981.560
06 . Transferencias Para Erogaciones Corrientes	2.044.176.000	2.033.645.226	2.033.645.226	1.777.084.206
668 - (C.E.) Turismo Social - Cuenta Especial Ley 8665	1.253.179.000	912.681.867	912.681.867	819.478.540
03 . Servicios No Personales	67.510.000	66.477.800	66.477.800	66.477.800
06 . Transferencias Para Erogaciones Corrientes	1.165.330.000	827.143.567	827.143.567	733.940.240
10 . Transferencias Para Erogaciones De Capital	20.339.000	19.060.500	19.060.500	19.060.500
670 - (C.E.) Asistencia A La Familia - Cuenta Especial Ley 8665	816.954.000	805.295.927	805.295.927	528.334.082
02 . Bienes De Consumo	8.449.000	7.061.022	7.061.022	7.061.022
03 . Servicios No Personales	261.002.000	251.015.497	251.015.497	66.231.752
06 . Transferencias Para Erogaciones Corrientes	547.503.000	547.219.408	547.219.408	455.041.308
682 - Programas Sociales Financiados Con Recursos Nacionales	1.521.509.000	790.172.794	790.172.794	790.172.794
03 . Servicios No Personales	400.000	-	-	-
06 . Transferencias Para Erogaciones Corrientes	280.000.000	279.987.511	279.987.511	279.987.511
11 . Bienes De Capital	134.000	-	-	-
12 . Trabajos Públicos	1.240.975.000	510.185.283	510.185.283	510.185.283
683 - Programa Alimentario Provincial	16.093.097.000	15.014.400.821	15.014.400.821	13.438.992.833
03 . Servicios No Personales	383.156.000	324.214.261	324.214.261	218.815.539
06 . Transferencias Para Erogaciones Corrientes	15.709.941.000	14.690.186.560	14.690.186.560	13.220.177.294
Total general	46.516.897.000	42.180.584.053	42.180.584.053	36.972.079.264

Cuenta de Inversión 2023

Jurisdicción 1.70: Gastos Generales de la Administración

Por partida principal

Partida Principal	Crédito Vigente	Comprometido	Devengado	Pagado
01 . Personal	539.000.000	528.247.044	528.247.044	487.811.878
02 . Bienes De Consumo	3.172.000	209.823	209.823	209.823
03 . Servicios No Personales	45.429.712.000	42.417.146.586	42.417.146.586	36.888.168.778
04 . Previsión Presupuestaria Corriente	37.925.412.000	0	0	0
05 . Intereses Y Gastos Financieros	3.985.140.000	3.939.577.059	3.939.577.059	3.939.577.059
06 . Transferencias Para Erogaciones Corrientes	356.935.774.000	355.565.945.382	355.565.945.382	331.582.258.637
10 . Transferencias Para Erogaciones De Capital	32.339.956.000	27.188.106.857	27.188.106.857	26.847.958.598
11 . Bienes De Capital	306.191.000	229.375.240	229.375.240	209.127.366
12 . Trabajos Públicos	2.000.000	261.496	261.496	261.496
13 . Bienes Preexistentes	16.349.000	14.851.164	14.851.164	8.814.341
15 . Activos Financieros	32.000.000	0	0	0
Total general	477.514.706.000	429.883.720.652	429.883.720.652	399.964.187.976



Por programas

Programa - Partida	Crédito Vigente	Comprometido	Devengado	Pagado
700 - Coparticipación Impositiva Y Apoyo Financiero A Municipios	313.916.940.000	312.666.765.405	312.666.765.405	289.861.470.743
06 . Transferencias Para Erogaciones Corrientes	311.634.140.000	310.539.931.342	310.539.931.342	287.813.245.439
10 . Transferencias Para Erogaciones De Capital	2.282.800.000	2.126.834.063	2.126.834.063	2.048.225.304
701 - Participación En Organismos Interprovinciales	4.646.704.000	4.646.703.483	4.646.703.483	4.646.703.483
06 . Transferencias Para Erogaciones Corrientes	4.646.704.000	4.646.703.483	4.646.703.483	4.646.703.483
702 - Deuda Pública	3.978.463.000	3.939.097.139	3.939.097.139	3.939.097.139
05 . Intereses Y Gastos Financieros	3.978.463.000	3.939.097.139	3.939.097.139	3.939.097.139
703 - Aportes Al Fideicomiso Para El Desarrollo Agropecuario	23.091.650.000	18.605.763.944	18.605.763.944	18.605.763.944
10 . Transferencias Para Erogaciones De Capital	23.091.650.000	18.605.763.944	18.605.763.944	18.605.763.944
705 - Crédito Adicional	37.925.412.000	-	-	-
04 . Previsión Presupuestaria Corriente	37.925.412.000	-	-	-
707 - Servicios A Instituciones Bancarias	1.559.108.000	1.557.585.893	1.557.585.893	1.557.585.893
03 . Servicios No Personales	1.559.108.000	1.557.585.893	1.557.585.893	1.557.585.893
708 - Gastos Generales De La Administración	54.214.770.000	54.195.517.239	54.195.517.239	50.440.992.873
03 . Servicios No Personales	26.816.830.000	26.803.473.041	26.803.473.041	23.244.580.060
06 . Transferencias Para Erogaciones Corrientes	27.381.591.000	27.377.193.033	27.377.193.033	27.187.598.473
13 . Bienes Preexistentes	16.349.000	14.851.164	14.851.164	8.814.341
709 - Procesos Judiciales Y Extrajudiciales	4.050.288.000	4.020.610.696	4.020.610.696	3.687.914.494
03 . Servicios No Personales	4.050.288.000	4.020.610.696	4.020.610.696	3.687.914.494
710 - Abastecimientos Comunes	4.296.417.000	3.573.822.721	3.573.822.721	3.145.359.829
01 . Personal	539.000.000	528.247.044	528.247.044	487.811.878
02 . Bienes De Consumo	3.172.000	209.823	209.823	209.823
03 . Servicios No Personales	3.415.054.000	2.815.105.350	2.815.105.350	2.447.325.498
06 . Transferencias Para Erogaciones Corrientes	1.000.000	885.264	885.264	885.264
11 . Bienes De Capital	306.191.000	229.375.240	229.375.240	209.127.366
15 . Activos Financieros	32.000.000	-	-	-
711 - Seguro De Vida E Incapacidad	2.389.450.000	1.004.666.361	1.004.666.361	999.671.959
03 . Servicios No Personales	2.389.450.000	1.004.666.361	1.004.666.361	999.671.959
712 - Actualización E Intereses Por Mora - Administración Central	6.677.000	741.417	741.417	741.417
05 . Intereses Y Gastos Financieros	6.677.000	479.920	479.920	479.920
12 . Trabajos Públicos	2.000.000	261.496	261.496	261.496

Gastos

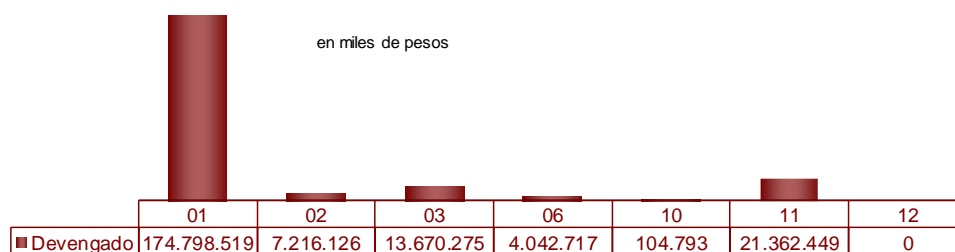


Programa - Partida	Crédito Vigente	Comprometido	Devengado	Pagado
717 - Financiamiento Municipios Y Comunas	12.390.827.000	12.373.536.010	12.373.536.010	11.316.945.062
06 . Transferencias Para Erogaciones Corrientes	12.390.827.000	12.373.536.010	12.373.536.010	11.316.945.062
718 - Acciones Territoriales, Vinculación Estratégica Y Fondo Complementario	9.108.000.000	7.635.348.811	7.635.348.811	6.303.826.206
Acuerdo Federal				
03 . Servicios No Personales	7.111.982.000	6.207.012.961	6.207.012.961	4.945.267.689
06 . Transferencias Para Erogaciones Corrientes	136.512.000	72.292.000	72.292.000	61.476.667
10 . Transferencias Para Erogaciones De Capital	1.859.506.000	1.356.043.850	1.356.043.850	1.297.081.850
719 - Conexión A Internet Estudiantil Gratuito	832.000.000	564.096.534	564.096.534	561.227.435
03 . Servicios No Personales	87.000.000	8.692.284	8.692.284	5.823.185
06 . Transferencias Para Erogaciones Corrientes	745.000.000	555.404.250	555.404.250	555.404.250
780 - Proyectos Estratégicos	5.106.000.000	5.099.465.000	5.099.465.000	4.896.887.500
10 . Transferencias Para Erogaciones De Capital	5.106.000.000	5.099.465.000	5.099.465.000	4.896.887.500
Total general	477.514.706.000	429.883.720.652	429.883.720.652	399.964.187.976

Jurisdicción 1.75: Ministerio de Gobierno y Seguridad

Por partida principal

Partida Principal	Crédito Vigente	Comprometido	Devengado	Pagado
01 . Personal	174.916.479.000	174.798.519.204	174.798.519.204	157.493.981.791
02 . Bienes De Consumo	8.959.445.000	7.216.126.299	7.216.126.299	5.786.966.892
03 . Servicios No Personales	17.159.333.000	13.670.275.270	13.670.275.270	12.346.154.641
06 . Transferencias Para Erogaciones Corrientes	4.410.600.000	4.042.716.799	4.042.716.799	3.737.022.180
10 . Transferencias Para Erogaciones De Capital	507.620.000	104.793.301	104.793.301	84.793.301
11 . Bienes De Capital	28.851.800.000	21.362.448.739	21.362.448.739	12.176.639.165
12 . Trabajos Públicos	59.342.000	0	0	0
Total general	234.864.619.000	221.194.879.611	221.194.879.611	191.625.557.968



Por programas

Programa - Partida	Crédito Vigente	Comprometido	Devengado	Pagado
113 - Automotor Seguro	25.277.000	-	-	-
03 . Servicios No Personales	25.200.000	-	-	-
11 . Bienes De Capital	77.000	-	-	-
750 - Ministerio De Gobierno Y Seguridad- Area Central	29.994.058.000	23.305.043.865	23.305.043.865	13.292.984.557
01 . Personal	2.705.733.000	2.703.461.930	2.703.461.930	2.439.894.696
02 . Bienes De Consumo	854.687.000	588.303.709	588.303.709	50.424.413
03 . Servicios No Personales	436.084.000	315.615.447	315.615.447	289.518.333
06 . Transferencias Para Erogaciones Corrientes	730.000	-	-	-
11 . Bienes De Capital	25.996.324.000	19.697.662.778	19.697.662.778	10.513.147.115
12 . Trabajos Públicos	500.000	-	-	-
751 - Defensa Civil	60.548.000	56.304.478	56.304.478	50.202.637
02 . Bienes De Consumo	15.476.000	13.937.673	13.937.673	12.961.827
03 . Servicios No Personales	43.905.000	41.702.905	41.702.905	36.576.910
11 . Bienes De Capital	667.000	663.900	663.900	663.900
12 . Trabajos Públicos	500.000	-	-	-
753 - (C.E.) Seguridad Náutica - Cuenta Especial Ley 5040	46.773.000	30.945.214	30.945.214	26.524.022
02 . Bienes De Consumo	23.409.000	18.550.364	18.550.364	15.493.054
03 . Servicios No Personales	19.998.000	9.256.034	9.256.034	7.892.153
11 . Bienes De Capital	3.366.000	3.138.816	3.138.816	3.138.816
754 - (C.E.) Agencias Privadas De Seguridad - Cuenta Especial Ley 9236	8.177.000	3.230.024	3.230.024	2.984.555
02 . Bienes De Consumo	1.489.000	212.443	212.443	212.443
03 . Servicios No Personales	6.428.000	2.855.583	2.855.583	2.610.114
11 . Bienes De Capital	260.000	161.998	161.998	161.998
755 - (C.E.) Seguridad Vial Y Prevención - Cuenta Especial Ley 8560	5.467.042.000	3.296.675.922	3.296.675.922	3.242.214.125
01 . Personal	59.744.000	56.873.474	56.873.474	49.508.809
02 . Bienes De Consumo	1.295.313.000	963.106.113	963.106.113	961.121.985
03 . Servicios No Personales	2.870.594.000	1.332.623.955	1.332.623.955	1.287.510.949
06 . Transferencias Para Erogaciones Corrientes	5.811.000	-	-	-
11 . Bienes De Capital	1.235.580.000	944.072.381	944.072.381	944.072.381
756 - Mantenimiento De La Seguridad Ciudadana Y El Orden Y Lucha Contra Siniestros	188.190.330.000	186.770.054.503	186.770.054.503	168.045.323.515
01 . Personal	172.060.199.000	171.948.181.671	171.948.181.671	154.922.730.005
02 . Bienes De Consumo	3.626.618.000	3.360.093.832	3.360.093.832	2.793.082.518
03 . Servicios No Personales	10.332.845.000	9.653.929.128	9.653.929.128	8.716.655.739
06 . Transferencias Para Erogaciones Corrientes	1.769.422.000	1.769.310.409	1.769.310.409	1.574.315.790
11 . Bienes De Capital	400.746.000	38.539.463	38.539.463	38.539.463
12 . Trabajos Públicos	500.000	-	-	-
757 - (C.E.) Servicios Policiales - Cuenta Especial Ley 7386	2.608.487.000	2.352.298.743	2.352.298.743	2.010.723.397
02 . Bienes De Consumo	1.663.097.000	1.524.122.354	1.524.122.354	1.316.649.131
03 . Servicios No Personales	897.985.000	826.882.479	826.882.479	694.074.266
11 . Bienes De Capital	47.405.000	1.293.910	1.293.910	-
758 - (C.E.) Policía De La Provincia - Seguridad Vial Y Prevención - Cuenta Especial Ley 8560	1.384.156.000	481.970.882	481.970.882	477.485.391
02 . Bienes De Consumo	489.563.000	98.403.750	98.403.750	96.805.950
03 . Servicios No Personales	781.593.000	272.786.644	272.786.644	269.898.953
11 . Bienes De Capital	113.000.000	110.780.487	110.780.487	110.780.487

Gastos

Programa - Partida	Crédito Vigente	Comprometido	Devengado	Pagado
759 - (C.E.) Policlínico Policial - Cuenta Especial Decreto 1677/73	158.311.000	144.914.101	144.914.101	139.559.101
02 . Bienes De Consumo	71.122.000	69.344.039	69.344.039	69.344.039
03 . Servicios No Personales	82.689.000	72.685.759	72.685.759	67.330.759
11 . Bienes De Capital	4.500.000	2.884.303	2.884.303	2.884.303
760 - Tribunal De Conducta Policial	95.942.000	93.891.163	93.891.163	85.547.776
01 . Personal	90.803.000	90.002.128	90.002.128	81.848.281
02 . Bienes De Consumo	3.890.000	3.279.655	3.279.655	3.245.820
03 . Servicios No Personales	608.000	512.829	512.829	357.124
06 . Transferencias Para Erogaciones Corrientes	5.000	-	-	-
11 . Bienes De Capital	136.000	96.551	96.551	96.551
12 . Trabajos Públicos	500.000	-	-	-
761 - (C.E) Comisión Provincial De Tránsito Y Seguridad Vial - Cuenta Especial Ley 8560	156.354.000	-	-	-
02 . Bienes De Consumo	46.438.000	-	-	-
03 . Servicios No Personales	108.337.000	-	-	-
11 . Bienes De Capital	1.579.000	-	-	-
762 - Consejo De Seguridad Deportiva Provincial (Co.Se.De.Pro.)	33.239.000	21.086.722	21.086.722	18.848.515
02 . Bienes De Consumo	14.336.000	10.712.671	10.712.671	9.062.264
03 . Servicios No Personales	10.992.000	8.662.251	8.662.251	8.074.451
11 . Bienes De Capital	7.911.000	1.711.800	1.711.800	1.711.800
763 - Mantenimiento De Móviles Y Edificios Policiales	412.963.000	350.568.000	350.568.000	345.758.400
03 . Servicios No Personales	355.621.000	350.568.000	350.568.000	345.758.400
12 . Trabajos Públicos	57.342.000	-	-	-
764 - Prevención Y Lucha Contra El Fuego - Ley 8751	2.903.109.000	2.604.664.664	2.604.664.664	2.472.040.537
02 . Bienes De Consumo	25.364.000	19.051.439	19.051.439	18.258.818
03 . Servicios No Personales	448.077.000	202.222.949	202.222.949	201.091.442
06 . Transferencias Para Erogaciones Corrientes	2.317.845.000	2.273.406.390	2.273.406.390	2.162.706.390
10 . Transferencias Para Erogaciones De Capital	105.000.000	104.793.301	104.793.301	84.793.301
11 . Bienes De Capital	6.823.000	5.190.585	5.190.585	5.190.585
765 - Fondo De Financiamiento Ambiental - Plan Provincial Para La Gestión Integral De Residuos. Ley 10.896	650.000.000	-	-	-
06 . Transferencias Para Erogaciones Corrientes	247.415.000	-	-	-
10 . Transferencias Para Erogaciones De Capital	402.585.000	-	-	-
766 - Participación Ciudadana En Políticas De Seguridad	29.309.000	11.759.212	11.759.212	11.079.212
02 . Bienes De Consumo	4.309.000	177.120	177.120	177.120
03 . Servicios No Personales	24.904.000	11.582.093	11.582.093	10.902.093
06 . Transferencias Para Erogaciones Corrientes	15.000	-	-	-
10 . Transferencias Para Erogaciones De Capital	35.000	-	-	-
11 . Bienes De Capital	46.000	-	-	-
767 - Prevención De Catástrofes (Etac)	1.172.974.000	1.043.157.035	1.043.157.035	843.899.145
02 . Bienes De Consumo	491.895.000	478.751.570	478.751.570	439.979.941
03 . Servicios No Personales	665.119.000	548.622.277	548.622.277	388.136.016
11 . Bienes De Capital	15.960.000	15.783.188	15.783.188	15.783.188
768 - Fondo Permanente Para La Atención De Situaciones De Desastre - Ampliación (Etac)	1.201.436.000	618.119.658	618.119.658	550.187.658
02 . Bienes De Consumo	205.845.000	67.932.000	67.932.000	-
03 . Servicios No Personales	35.900.000	9.719.080	9.719.080	9.719.080
11 . Bienes De Capital	959.691.000	540.468.578	540.468.578	540.468.578
769 - Fondos Nacionales - Servicio Nacional De Manejo Del Fuego	182.753.000	-	-	-
02 . Bienes De Consumo	125.024.000	-	-	-
11 . Bienes De Capital	57.729.000	-	-	-
770 - Comunidades Regionales	5.600.000	116.185	116.185	116.185
02 . Bienes De Consumo	1.270.000	116.185	116.185	116.185
03 . Servicios No Personales	930.000	-	-	-
06 . Transferencias Para Erogaciones Corrientes	3.400.000	-	-	-
771 - (I.P.C.M) Inst. Pcial De Capacitación Municipal	12.960.000	10.079.241	10.079.241	10.079.241
02 . Bienes De Consumo	300.000	31.382	31.382	31.382
03 . Servicios No Personales	11.524.000	10.047.859	10.047.859	10.047.859
06 . Transferencias Para Erogaciones Corrientes	1.136.000	-	-	-
772 - (C.E) Partidos Políticos- Ley 9572 - Cuenta Especial	64.821.000	-	-	-
06 . Transferencias Para Erogaciones Corrientes	64.821.000	-	-	-
Total general	234.864.619.000	221.194.879.611	221.194.879.611	191.625.557.968

Cuenta de Inversión 2023

Jurisdicción 1.80: Ministerio De Trabajo

Por partida principal

Partida Principal	Crédito Vigente	Comprometido	Devengado	Pagado
01 . Personal	1.921.101.000	1.866.653.391	1.866.653.391	1.687.356.396
02 . Bienes De Consumo	64.633.000	55.892.261	55.892.261	55.720.841
03 . Servicios No Personales	161.648.000	151.104.047	151.104.047	144.676.241
06 . Transferencias Para Erogaciones Corrientes	820.000	815.000	815.000	815.000
11 . Bienes De Capital	28.359.000	28.356.654	28.356.654	28.219.654
Total general	2.176.561.000	2.102.821.354	2.102.821.354	1.916.788.131



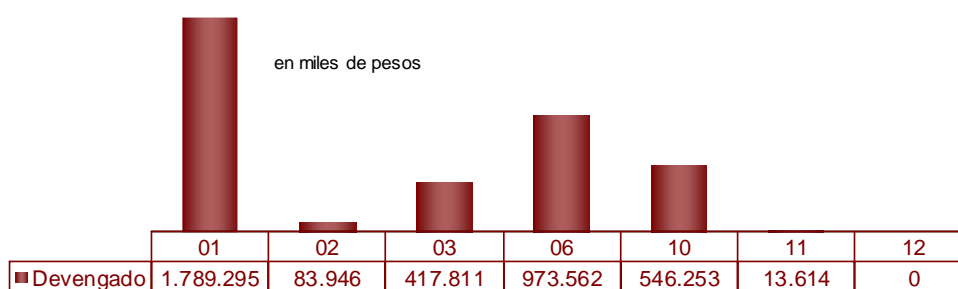
Por programas

Programa - Partida	Crédito Vigente	Comprometido	Devengado	Pagado
800 - Trabajo	1.834.514.000	1.811.387.925	1.811.387.925	1.632.176.965
01 . Personal	1.812.414.000	1.789.428.174	1.789.428.174	1.611.735.342
02 . Bienes De Consumo	2.809.000	2.780.233	2.780.233	2.780.233
03 . Servicios No Personales	18.471.000	18.364.517	18.364.517	16.846.390
06 . Transferencias Para Erogaciones Corrientes	820.000	815.000	815.000	815.000
801 - Convenio Con Superintendencia De Riesgos Del Trabajo	126.309.000	77.225.217	77.225.217	75.621.054
01 . Personal	108.687.000	77.225.217	77.225.217	75.621.054
02 . Bienes De Consumo	8.500.000	-	-	-
03 . Servicios No Personales	9.122.000	-	-	-
802 - (C.E.) Multas Ley 8015 Y Tasas Retributivas - Cuenta Especial	215.738.000	214.208.212	214.208.212	208.990.112
02 . Bienes De Consumo	53.324.000	53.112.028	53.112.028	52.940.607
03 . Servicios No Personales	134.055.000	132.739.530	132.739.530	127.829.851
11 . Bienes De Capital	28.359.000	28.356.654	28.356.654	28.219.654
Total general	2.176.561.000	2.102.821.354	2.102.821.354	1.916.788.131

Jurisdicción 1.85: Ministerio De Industria, Comercio y Minería

Por partida principal

Partida Principal	Crédito Vigente	Comprometido	Devengado	Pagado
01 . Personal	1.789.308.000	1.789.294.567	1.789.294.567	1.606.333.865
02 . Bienes De Consumo	93.788.000	83.946.219	83.946.219	80.885.063
03 . Servicios No Personales	470.196.000	417.810.882	417.810.882	392.174.962
06 . Transferencias Para Erogaciones Corrientes	1.039.468.000	973.562.124	973.562.124	698.199.897
10 . Transferencias Para Erogaciones De Capital	654.096.000	546.253.389	546.253.389	320.603.858
11 . Bienes De Capital	91.195.000	13.614.260	13.614.260	13.395.260
12 . Trabajos Públicos	500.000	0	0	0
Total general	4.138.551.000	3.824.481.442	3.824.481.442	3.111.592.905



Por programas

Programa - Partida	Crédito Vigente	Comprometido	Devengado	Pagado
253 - Promoción De La Calidad De Los Alimentos De Córdoba	9.965.000	7.083.333	7.083.333	6.375.000
02 . Bienes De Consumo	20.000	-	-	-
03 . Servicios No Personales	9.945.000	7.083.333	7.083.333	6.375.000
254 - Aumento De La Calidad De Los Alimentos De Córdoba	12.270.000	11.968.495	11.968.495	11.968.495
02 . Bienes De Consumo	1.380.000	1.333.322	1.333.322	1.333.322
03 . Servicios No Personales	10.480.000	10.370.974	10.370.974	10.370.974
11 . Bienes De Capital	410.000	264.199	264.199	264.199
654 - (C.E.) Cooperativas Y Mutuales - Cuenta Especial Ley 7734	384.820.000	256.564.929	256.564.929	250.222.929
02 . Bienes De Consumo	40.690.000	40.535.278	40.535.278	40.535.278
03 . Servicios No Personales	89.630.000	89.051.703	89.051.703	88.859.703
06 . Transferencias Para Erogaciones Corrientes	26.586.000	12.197.327	12.197.327	12.197.327
10 . Transferencias Para Erogaciones De Capital	153.414.000	103.153.858	103.153.858	97.003.858
11 . Bienes De Capital	74.500.000	11.626.762	11.626.762	11.626.762
850 - Ministerio De Industria, Comercio Y Minería	1.069.622.000	1.039.821.415	1.039.821.415	934.286.367
01 . Personal	799.926.000	799.923.437	799.923.437	720.256.542
02 . Bienes De Consumo	34.920.000	29.730.087	29.730.087	27.620.618
03 . Servicios No Personales	231.276.000	209.427.192	209.427.192	185.887.509
11 . Bienes De Capital	3.000.000	740.699	740.699	521.699
12 . Trabajos Públicos	500.000	-	-	-
851 - Industria	394.835.000	348.744.390	348.744.390	201.814.323
01 . Personal	150.570.000	150.568.772	150.568.772	134.971.463
02 . Bienes De Consumo	30.000	13.060	13.060	13.060
03 . Servicios No Personales	9.080.000	9.047.521	9.047.521	9.047.521
06 . Transferencias Para Erogaciones Corrientes	235.155.000	189.115.038	189.115.038	57.782.279
852 - Pyme Y Desarrollo Emprendedor	118.110.000	117.936.192	117.936.192	107.054.578
01 . Personal	96.752.000	96.750.098	96.750.098	85.868.483
02 . Bienes De Consumo	780.000	770.604	770.604	770.604
03 . Servicios No Personales	17.578.000	17.555.491	17.555.491	17.555.491
06 . Transferencias Para Erogaciones Corrientes	3.000.000	2.860.000	2.860.000	2.860.000
853 - Registro, Fiscalización Y Prevención Industrial	2.000.000	1.296.642	1.296.642	1.296.642
02 . Bienes De Consumo	550.000	177.626	177.626	177.626
03 . Servicios No Personales	1.450.000	1.119.016	1.119.016	1.119.016

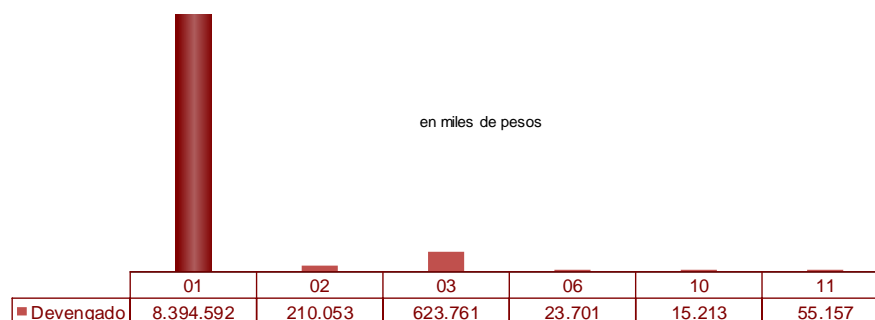
Cuenta de Inversión 2023

Programa - Partida	Crédito Vigente	Comprometido	Devengado	Pagado
854 - Comercio	772.649.000	753.328.001	753.328.001	592.813.672
01 . Personal	478.719.000	478.716.964	478.716.964	429.700.135
03 . Servicios No Personales	31.430.000	22.113.537	22.113.537	22.113.537
06 . Transferencias Para Erogaciones Corrientes	2.500.000	2.497.500	2.497.500	1.000.000
10 . Transferencias Para Erogaciones De Capital	260.000.000	250.000.000	250.000.000	140.000.000
855 - Defensa Del Consumidor Y Lealtad Comercial	7.100.000	499.405	499.405	499.405
02 . Bienes De Consumo	2.450.000	183.998	183.998	183.998
03 . Servicios No Personales	4.650.000	315.407	315.407	315.407
856 - Tribunal Minero Provincial	23.003.000	22.991.741	22.991.741	20.493.773
01 . Personal	22.993.000	22.991.741	22.991.741	20.493.773
02 . Bienes De Consumo	3.000	-	-	-
03 . Servicios No Personales	7.000	-	-	-
857 - Minería	240.383.000	240.356.720	240.356.720	215.047.125
01 . Personal	240.348.000	240.343.557	240.343.557	215.043.469
02 . Bienes De Consumo	5.000	-	-	-
03 . Servicios No Personales	30.000	13.163	13.163	3.656
858 - (C.E.) Fondo Minero Provincial - Cuenta Especial Leyes 7059 Y 7071	56.087.000	35.134.620	35.134.620	23.636.012
02 . Bienes De Consumo	7.170.000	6.989.668	6.989.668	6.989.668
03 . Servicios No Personales	16.430.000	16.222.984	16.222.984	15.663.744
06 . Transferencias Para Erogaciones Corrientes	300.000	-	-	-
10 . Transferencias Para Erogaciones De Capital	18.902.000	10.939.368	10.939.368	-
11 . Bienes De Capital	13.285.000	982.600	982.600	982.600
861 - Consumidor Informado	14.720.000	14.694.996	14.694.996	14.694.996
03 . Servicios No Personales	14.720.000	14.694.996	14.694.996	14.694.996
862 - (C.E.) Registro Comercial Sifcos (Sistema De Información Para El Fortalecimiento De La Actividad Comercial Y De Servicios) Cuenta Especial Ley 9693				
02 . Bienes De Consumo	4.850.000	3.295.484	3.295.484	2.343.797
03 . Servicios No Personales	10.650.000	5.460.249	5.460.249	4.836.125
865 - Aportes A Agencia Procórdoba S.E.M	765.307.000	762.146.511	762.146.511	624.360.291
06 . Transferencias Para Erogaciones Corrientes	763.727.000	762.146.511	762.146.511	624.360.291
10 . Transferencias Para Erogaciones De Capital	1.580.000	-	-	-
870 - (C.E.) Registro Industrial - Siic (Sistema De Inform. Industrial De La Pcia De Cba) - Ley 10.240 -Cuenta Especial	16.400.000	7.825.748	7.825.748	3.080.000
03 . Servicios No Personales	8.200.000	3.080.000	3.080.000	3.080.000
06 . Transferencias Para Erogaciones Corrientes	8.200.000	4.745.748	4.745.748	-
872 - Fortalecimiento De Parques Industriales	235.780.000	195.332.571	195.332.571	96.769.375
02 . Bienes De Consumo	940.000	917.092	917.092	917.092
03 . Servicios No Personales	14.640.000	12.255.315	12.255.315	12.252.283
10 . Transferencias Para Erogaciones De Capital	220.200.000	182.160.163	182.160.163	83.600.000
Total general	4.138.551.000	3.824.481.442	3.824.481.442	3.111.592.905

Jurisdicción 2.0: Poder Legislativo

Por partida principal

Partida Principal	Crédito Vigente	Comprometido	Devengado	Pagado
01 . Personal	8.409.656.000	8.394.591.630	8.394.591.630	7.590.704.795
02 . Bienes De Consumo	248.756.000	210.053.202	210.053.202	206.356.552
03 . Servicios No Personales	678.540.000	623.761.245	623.761.245	599.620.959
06 . Transferencias Para Erogaciones Corrientes	29.702.000	23.701.148	23.701.148	21.701.148
10 . Transferencias Para Erogaciones De Capital	15.213.000	15.213.000	15.213.000	15.213.000
11 . Bienes De Capital	69.392.000	55.157.308	55.157.308	44.134.108
Total general	9.451.259.000	9.322.477.533	9.322.477.533	8.477.730.562



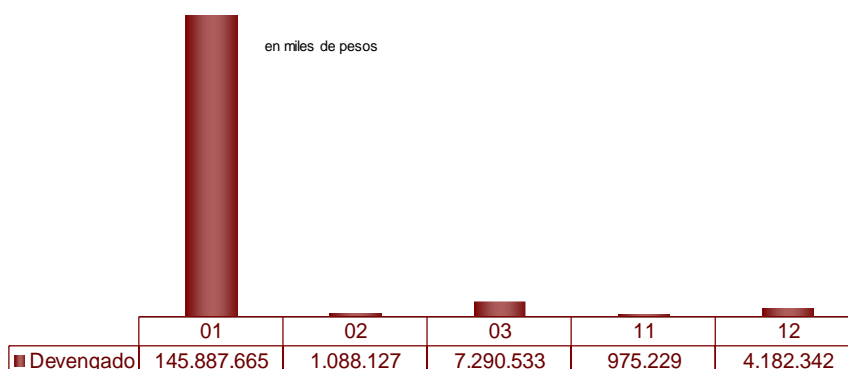
Por programas

Programa - Partida	Crédito Vigente	Comprometido	Devengado	Pagado
900 - Funcionamiento De La Legislatura De La Provincia De Córdoba - Actividades Centrales	9.196.357.000	9.101.878.389	9.101.878.389	8.275.111.721
01 . Personal	8.376.920.000	8.375.340.012	8.375.340.012	7.572.897.281
02 . Bienes De Consumo	232.430.000	193.793.522	193.793.522	190.096.872
03 . Servicios No Personales	550.380.000	496.119.921	496.119.921	475.492.635
06 . Transferencias Para Erogaciones Corrientes	17.542.000	17.541.148	17.541.148	17.541.148
10 . Transferencias Para Erogaciones De Capital	15.113.000	15.113.000	15.113.000	15.113.000
11 . Bienes De Capital	3.972.000	3.970.786	3.970.786	3.970.786
901 - Programa De Apoyo A Los Sistemas Educativos	100.000	100.000	100.000	100.000
10 . Transferencias Para Erogaciones De Capital	100.000	100.000	100.000	100.000
902 - Recursos Económicos Para Organismos De Derechos Humanos	12.000.000	6.000.000	6.000.000	4.000.000
06 . Transferencias Para Erogaciones Corrientes	12.000.000	6.000.000	6.000.000	4.000.000
903 - Foro Social Por La Inclusión Ciudadana	17.407.000	17.405.026	17.405.026	17.405.026
02 . Bienes De Consumo	1.698.000	1.697.296	1.697.296	1.697.296
03 . Servicios No Personales	15.709.000	15.707.730	15.707.730	15.707.730
905 - Jurado De Enjuiciamiento Magistrados Y Funcionarios	22.715.000	22.638.893	22.638.893	20.784.788
01 . Personal	19.256.000	19.251.619	19.251.619	17.807.514
02 . Bienes De Consumo	59.000	57.739	57.739	57.739
03 . Servicios No Personales	3.400.000	3.329.535	3.329.535	2.919.535
906 - Comisiones No Permanentes Del Poder Legislativo Y Comisiones Especiales	4.739.000	4.664.698	4.664.698	4.304.698
02 . Bienes De Consumo	1.824.000	1.809.752	1.809.752	1.809.752
03 . Servicios No Personales	2.915.000	2.854.946	2.854.946	2.494.946
907 - Programa De Fortalecimiento Institucional	5.833.000	5.752.830	5.752.830	5.752.830
02 . Bienes De Consumo	658.000	619.797	619.797	619.797
03 . Servicios No Personales	5.175.000	5.133.032	5.133.032	5.133.032
910 - Programa De Financiamiento De Las Comisiones Permanentes Del Poder Legislativo	93.252.000	79.646.423	79.646.423	76.903.423
01 . Personal	13.480.000	-	-	-
02 . Bienes De Consumo	7.889.000	7.877.518	7.877.518	7.877.518
03 . Servicios No Personales	71.883.000	71.768.905	71.768.905	69.025.905
911 - Programa De Estimulo A Las Ediciones Literarias Cordobesas Y De Fomento A La Lectura	18.590.000	18.589.666	18.589.666	18.589.666
03 . Servicios No Personales	18.430.000	18.429.666	18.429.666	18.429.666
06 . Transferencias Para Erogaciones Corrientes	160.000	160.000	160.000	160.000
912 - Programa De Capacitación Legislativa	4.470.000	4.468.290	4.468.290	4.468.290
03 . Servicios No Personales	4.470.000	4.468.290	4.468.290	4.468.290
914 - Innovación Tecnológica	75.796.000	61.333.320	61.333.320	50.310.120
02 . Bienes De Consumo	4.198.000	4.197.578	4.197.578	4.197.578
03 . Servicios No Personales	6.178.000	5.949.220	5.949.220	5.949.220
11 . Bienes De Capital	65.420.000	51.186.522	51.186.522	40.163.322
Total general	9.451.259.000	9.322.477.533	9.322.477.533	8.477.730.562

Jurisdicción 3.0: Poder Judicial

Por partida principal

Partida Principal	Crédito Vigente	Comprometido	Devengado	Pagado
01 . Personal	145.887.747.000	145.887.665.199	145.887.665.199	132.276.339.986
02 . Bienes De Consumo	1.369.077.500	1.088.126.954	1.088.126.954	1.088.126.955
03 . Servicios No Personales	8.851.803.500	7.290.532.545	7.290.532.545	7.290.532.545
11 . Bienes De Capital	1.417.219.000	975.228.907	975.228.907	975.228.907
12 . Trabajos Públicos	7.330.600.000	4.182.342.319	4.182.342.319	4.182.342.319
Total general	164.856.447.000	159.423.895.924	159.423.895.924	145.812.570.712



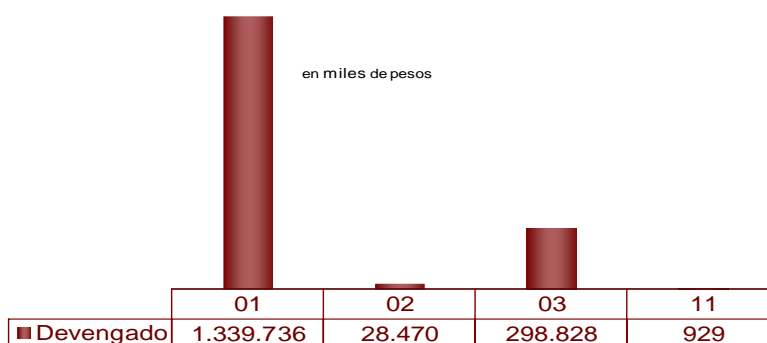
Por programas

Programa - Partida	Crédito Vigente	Comprometido	Devengado	Pagado
920 - Administración De Justicia - Actividades Centrales	109.076.628.000	109.076.550.580	109.076.550.580	98.960.995.338
01 . Personal	109.076.628.000	109.076.550.580	109.076.550.580	98.960.995.338
921 - Ministerio Público	36.811.119.000	36.811.114.619	36.811.114.619	33.315.344.648
01 . Personal	36.811.119.000	36.811.114.619	36.811.114.619	33.315.344.648
922 - Programa De Apoyo Al Servicio De Justicia	626.935.000	567.616.661	567.616.661	567.616.661
02 . Bienes De Consumo	98.280.000	86.828.040	86.828.040	86.828.040
03 . Servicios No Personales	514.471.000	479.284.280	479.284.280	479.284.281
11 . Bienes De Capital	14.184.000	1.504.340	1.504.340	1.504.340
923 - (C.E.) Administración De Justicia - Cuenta Especial Ley 8002	13.887.873.000	8.566.104.917	8.566.104.917	8.566.104.917
02 . Bienes De Consumo	892.749.000	623.508.005	623.508.005	623.508.005
03 . Servicios No Personales	4.363.409.000	2.885.123.679	2.885.123.679	2.885.123.679
11 . Bienes De Capital	1.301.115.000	875.130.914	875.130.914	875.130.914
12 . Trabajos Públicos	7.330.600.000	4.182.342.319	4.182.342.319	4.182.342.319
924 - Funcionamiento Del Fuero Electoral De La Provincia	4.432.892.000	4.400.569.962	4.400.569.962	4.400.569.962
02 . Bienes De Consumo	377.608.500	377.498.493	377.498.493	377.498.493
03 . Servicios No Personales	3.957.363.500	3.925.159.815	3.925.159.815	3.925.159.815
11 . Bienes De Capital	97.920.000	97.911.653	97.911.653	97.911.653
925 - (C.E.) Descontaminación Y Compactación De Vehículos- Ley 10207 - Cuenta Especial	21.000.000	1.939.186	1.939.186	1.939.186
02 . Bienes De Consumo	440.000	292.416	292.416	292.416
03 . Servicios No Personales	16.560.000	964.770	964.770	964.770
11 . Bienes De Capital	4.000.000	682.000	682.000	682.000
Total general	164.856.447.000	159.423.895.924	159.423.895.924	145.812.570.712

Jurisdicción 4.0: Defensoría del Pueblo

Por partida principal

Partida Principal	Crédito Vigente	Comprometido	Devengado	Pagado
01 . Personal	1.355.423.000	1.339.735.549	1.339.735.549	1.202.005.220
02 . Bienes De Consumo	28.649.000	28.469.540	28.469.540	28.244.525
03 . Servicios No Personales	298.894.000	298.827.560	298.827.560	245.885.105
11 . Bienes De Capital	1.367.000	929.342	929.342	929.342
Total general	1.684.333.000	1.667.961.991	1.667.961.991	1.477.064.192



Por programas

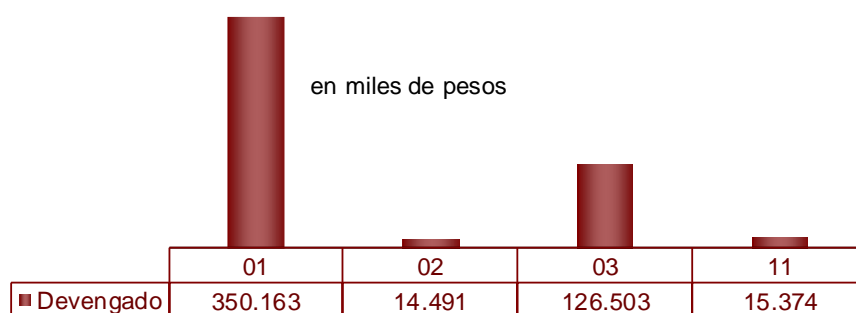
Programa - Partida	Crédito Vigente	Comprometido	Devengado	Pagado
940 - Defensoría Del Pueblo - Actividades Centrales	1.605.095.000	1.589.108.301	1.589.108.301	1.405.203.245
01 . Personal	1.355.423.000	1.339.735.549	1.339.735.549	1.202.005.220
02 . Bienes De Consumo	14.576.000	14.548.865	14.548.865	14.323.850
03 . Servicios No Personales	233.920.000	233.894.544	233.894.544	187.944.833
11 . Bienes De Capital	1.176.000	929.342	929.342	929.342
941 - El Defensor Con Todos	59.844.000	59.759.591	59.759.591	52.766.847
02 . Bienes De Consumo	4.728.000	4.679.861	4.679.861	4.679.861
03 . Servicios No Personales	55.116.000	55.079.730	55.079.730	48.086.986
942 - Centro De Mediación Comunitaria	8.423.000	8.323.059	8.323.059	8.323.059
02 . Bienes De Consumo	2.192.000	2.092.788	2.092.788	2.092.788
03 . Servicios No Personales	6.231.000	6.230.271	6.230.271	6.230.271
946 - Instituto De Estadística (Inedep)	3.003.000	3.001.708	3.001.708	3.001.708
02 . Bienes De Consumo	2.656.000	2.655.708	2.655.708	2.655.708
03 . Servicios No Personales	347.000	346.000	346.000	346.000
947 - Instituto De Género Y Promoción De La Igualdad	3.330.000	3.306.497	3.306.497	3.306.497
02 . Bienes De Consumo	1.651.000	1.649.184	1.649.184	1.649.184
03 . Servicios No Personales	1.659.000	1.657.313	1.657.313	1.657.313
11 . Bienes De Capital	20.000	-	-	-
951 - Instituto De Ambiente Del Defensor Del Pueblo (Inadep)	1.565.000	1.457.245	1.457.245	1.457.245
02 . Bienes De Consumo	801.000	800.245	800.245	800.245
03 . Servicios No Personales	657.000	657.000	657.000	657.000
11 . Bienes De Capital	107.000	-	-	-
952 - Instituto De Prevención De Adicciones Del Defensor Del Pueblo (Ipadep)	3.073.000	3.005.591	3.005.591	3.005.591
02 . Bienes De Consumo	2.045.000	2.042.889	2.042.889	2.042.889
03 . Servicios No Personales	964.000	962.701	962.701	962.701
11 . Bienes De Capital	64.000	-	-	-
Total general	1.684.333.000	1.667.961.991	1.667.961.991	1.477.064.192

Cuenta de Inversión 2023

Jurisdicción 4.5: Defensoría De Los Derechos De Niñas, Niños Y Adolescentes

Por partida principal

Partida Principal	Crédito Vigente	Comprometido	Devengado	Pagado
01 . Personal	427.482.000	350.163.024	350.163.024	304.161.481
02 . Bienes De Consumo	67.890.000	14.490.561	14.490.561	14.490.561
03 . Servicios No Personales	252.304.000	126.502.796	126.502.796	126.502.796
11 . Bienes De Capital	43.260.000	15.374.280	15.374.280	15.374.280
Total general	790.936.000	506.530.661	506.530.661	460.529.117



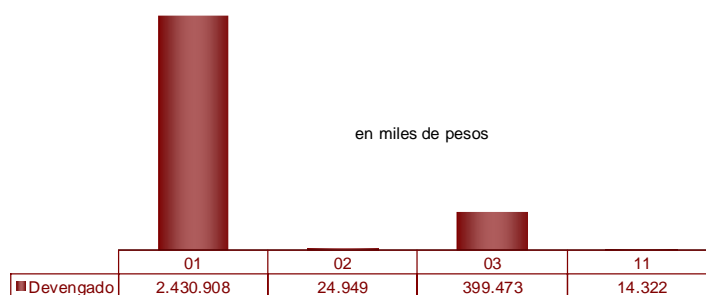
Por programas

Programa - Partida	Crédito Vigente	Comprometido	Devengado	Pagado
960 - (C.E.) Defensoría De Los Derechos De Niñas, Niños Y Adolescentes - Cuenta Especial Ley 8665	635.179.000	425.113.694	425.113.694	379.112.150
01 . Personal	427.482.000	350.163.024	350.163.024	304.161.481
02 . Bienes De Consumo	49.267.000	11.699.291	11.699.291	11.699.291
03 . Servicios No Personales	115.170.000	47.877.098	47.877.098	47.877.098
11 . Bienes De Capital	43.260.000	15.374.280	15.374.280	15.374.280
961 - (C.E.) Espacios Participativos De Niños, Niñas Y Adolescentes- Cuenta Especial Ley 8665	42.433.000	16.179.200	16.179.200	16.179.200
02 . Bienes De Consumo	7.153.000	194.235	194.235	194.235
03 . Servicios No Personales	35.280.000	15.984.965	15.984.965	15.984.965
962 - (C.E.) Capacitaciones - Cuenta Especial Ley 8665	20.647.000	7.426.600	7.426.600	7.426.600
03 . Servicios No Personales	20.647.000	7.426.600	7.426.600	7.426.600
963 - (C.E.) Difusión - Cuenta Especial Ley 8665	49.362.000	23.102.530	23.102.530	23.102.530
02 . Bienes De Consumo	7.683.000	2.193.643	2.193.643	2.193.643
03 . Servicios No Personales	41.679.000	20.908.887	20.908.887	20.908.887
964 - (C.E.) Acciones Intersectoriales- Cuenta Especial Ley 8665-	8.531.000	3.614.533	3.614.533	3.614.533
02 . Bienes De Consumo	3.787.000	403.391	403.391	403.391
03 . Servicios No Personales	4.744.000	3.211.142	3.211.142	3.211.142
965 - (C.E.) Monitoreo De Derechos- Cuenta Especial Ley 8665-	6.832.000	3.223.523	3.223.523	3.223.523
03 . Servicios No Personales	6.832.000	3.223.523	3.223.523	3.223.523
966 - Sistema Integral De Monitoreo De Los Derechos De Niñas, Niños Y Adolescentes	27.952.000	27.870.581	27.870.581	27.870.581
03 . Servicios No Personales	27.952.000	27.870.581	27.870.581	27.870.581
Total general	790.936.000	506.530.661	506.530.661	460.529.117

Jurisdicción 5.0: Tribunal de Cuentas

Por partida principal

Partida Principal	Crédito Vigente	Comprometido	Devengado	Pagado
01 . Personal	2.434.743.000	2.430.907.518	2.430.907.518	2.207.627.208
02 . Bienes De Consumo	25.673.000	24.949.000	24.949.000	19.567.743
03 . Servicios No Personales	421.662.000	399.473.438	399.473.438	386.327.693
11 . Bienes De Capital	14.747.000	14.322.259	14.322.259	12.083.922
Total general	2.896.825.000	2.869.652.215	2.869.652.215	2.625.606.566



Por programas

Programa - Partida	Crédito Vigente	Comprometido	Devengado	Pagado
980 - Control Externo De La Administración Pública - Actividades Centrales	2.876.553.000	2.851.847.857	2.851.847.857	2.608.113.508
01 . Personal	2.434.743.000	2.430.907.518	2.430.907.518	2.207.627.208
02 . Bienes De Consumo	24.123.000	23.699.014	23.699.014	18.317.756
03 . Servicios No Personales	402.987.000	382.919.066	382.919.066	370.084.621
11 . Bienes De Capital	14.700.000	14.322.259	14.322.259	12.083.922
981 - (C.E.) Fondo De Perfeccionamiento Y Modernización Institucional Y De Convenios Especiales - Cuenta Especial	20.272.000	17.804.359	17.804.359	17.493.059
02 . Bienes De Consumo	1.550.000	1.249.987	1.249.987	1.249.987
03 . Servicios No Personales	18.675.000	16.554.372	16.554.372	16.243.072
11 . Bienes De Capital	47.000	-	-	-
Total general	2.896.825.000	2.869.652.215	2.869.652.215	2.625.606.566

Clasificación Económica del Gasto

Administración General Centralizada

Clasificador Económico	Crédito Vigente	Comprometido	Devengado	Pagado
21000 - Erogaciones Corrientes	1.874.833.356.350	1.797.455.419.106	1.797.455.419.106	1.622.481.704.334
22000 - Erogaciones De Capital	564.734.268.650	493.074.930.598	493.074.930.598	455.774.047.127
Total general	2.439.567.625.000	2.290.530.349.704	2.290.530.349.704	2.078.255.751.461

Análisis porcentual del gasto respecto de la etapa anterior

Clasificador Económico	% de Comprometido s/Presupuesto	% de Devengado s/comprometido	% de Pagado s/Devengado
Erogaciones Corrientes	95,87%	100,00%	90,27%
Erogaciones de Capital	87,31%	100,00%	92,44%
Total general	93,89%	100,00%	90,73%

Rentas Generales

Clasificador Económico	Crédito Vigente	Comprometido	Devengado	Pagado
21000 - Erogaciones Corrientes	1.250.433.828.000	1.199.144.169.346	1.199.144.169.346	1.082.389.749.835
22000 - Erogaciones De Capital	226.412.434.000	212.815.617.104	212.815.617.104	194.729.659.574
Total general	1.476.846.262.000	1.411.959.786.449	1.411.959.786.449	1.277.119.409.409

Recursos Afectados

Clasificador Económico	Crédito Vigente	Comprometido	Devengado	Pagado
21000 - Erogaciones Corrientes	624.399.528.350	598.311.249.761	598.311.249.761	540.091.954.500
22000 - Erogaciones De Capital	338.321.834.650	280.259.313.494	280.259.313.494	261.044.387.553
Total general	962.721.363.000	878.570.563.255	878.570.563.255	801.136.342.053

Situación del Tesoro





De la Situación del Tesoro

Situación del Tesoro del Período

Concepto	Importe
Valores Activos	
Saldo en Bancos	364.123.962.101
Otros Activos	565.874.107.790
Total	929.998.069.891
Valores Pasivos	
Obligaciones del Tesoro del Ejercicio	212.274.598.243
Obligaciones del Tesoro de Ej. anteriores	1.181.022.407
Otros Pasivos	57.422.560.417
Total	270.878.181.067
Diferencia	659.119.888.824

Los saldos bancarios se conforman con los saldos en las cuentas, el Fondo Unificado Córdoba (FUCOR), netos del Fondo Unificado (FUCO), el que al final del período asciende a \$ 150.976.038.469,38

De las Obligaciones del Tesoro

Obligaciones del Tesoro del Ejercicio

En este rubro se incluyen exclusivamente, el Ordenado a Pagar no librado durante el período.

Partida	Importe
01 - Personal	88.974.510.674
02 - Bienes De Consumo	13.297.916.647
03 - Servicios No Personales	26.530.007.911
04 - Erogaciones Corrientes Sin Discriminar	0
05 - Intereses Y Gastos Financieros	591.719
06 - Transferencias Para Erogaciones Corrientes	46.170.687.822
10 - Transferencias Para Erogaciones De Capital	7.777.870.824
11 - Bienes De Capital	9.517.967.889
12 - Trabajos Públicos	11.676.145.308
13 - Bienes Preexistentes	9.639.565
15 - Activos Financieros	8.319.259.885
22 - Amortización De La Deuda	0
Total Administración General	212.274.598.243

Obligaciones del Tesoro de Ejercicios Anteriores

Partida	Ot Ej. Ant
01 - Personal	13.290.502
02 - Bienes De Consumo	16.171.982
03 - Servicios No Personales	39.753.366
04 - Erogaciones Corrientes Sin Discriminar	0
05 - Intereses Y Gastos Financieros	18.442
06 - Transferencias Para Erogaciones Corrientes	211.138.134
10 - Transferencias Para Erogaciones De Capital	438.397.136
11 - Bienes De Capital	28.393.048
12 - Trabajos Públicos	42.926.500
13 - Bienes Preexistentes	11.786.846
15 - Activos Financieros	379.146.452
22 - Amortización De La Deuda	0
Total Administración General	1.181.022.407

Deuda Pública





Estado de la Deuda Pública

Deuda Pública Consolidada

Operaciones en Pesos

Acreeedor-Operación	Valores Históricos al 01/01/2023 \$	Valores Históricos al 31/12/2023 \$	Variación real de la deuda al 31/12/2023 \$	Valores Corrientes al 31/12/2023 \$
Gobierno Nacional	6.616.489.138	2.208.590.171	(4.407.898.967)	2.208.590.171
Otros Conceptos	0	0	0	0
Pasivo Consolidado	898.627	898.629	2	898.629
Títulos Públicos	224.662.500	0	(224.662.500)	0
TOTAL OPERACIONES EN \$	6.842.050.265	2.209.488.800	(4.632.561.466)	2.209.488.800

Operaciones en Moneda Extranjera – Dólares Estadounidenses

Acreeedor-Operación	Valores Históricos al 01/01/2023 U\$\$	Valores Históricos al 31/12/2023 U\$\$	Variación real de la deuda al 31/12/2023 U\$\$	Valores Corrientes al 31/12/2023 \$
Instituciones Financieras Extranjeras	35.308.230	35.254.955	(53.275)	28.501.868.637
Organismos Internacionales	60.151	6.876	(53.275)	5.559.169
Otros Bancos Extranjeros	35.248.079	35.248.079	0	28.496.309.468
Títulos Públicos	200.422.685	133.617.796	(66.804.889)	108.023.306.869
Otros	0	0	0	0
TOTAL OPERACIONES EN U\$\$	235.730.915	168.872.751	(66.858.164)	136.525.175.506
TOTAL DEUDA EN PESOS				138.734.664.305

En virtud de las disposiciones legales vigentes no se incluye en el referido capítulo la Deuda de la Agencia Córdoba Inversión y Financiamiento SEM (ACIF), cuyo monto a valores corrientes al **31 de diciembre de 2023** asciende a **\$1.604.832.972.463** (Pesos un billón seiscientos cuatro mil ochocientos treinta y dos millones novecientos setenta y dos mil cuatrocientos sesenta y tres). Los valores de la deuda se exponen a Valores Corrientes. Para determinar dicho valor, se consideró el mecanismo de actualización correspondiente al encuadramiento legal de cada operación.

Operaciones en Moneda Extranjera-Dólares Estadounidenses:

Se aplicó el tipo de cambio vendedor BNA Divisa al 29 de diciembre de 2023 Dólar de \$808,45, Euro de \$894,7116 y Dinar Kuwaiti \$2.632,272 sobre los saldos de deuda.

BID 857/OC

Con respecto a esta operatoria cabe informar que se ha procedido a exponer en la Cuenta de Inversión, en forma individual, las tres (3) obras que se encuentran incluidas en el Programa de Ejecución de Agua Potable y Saneamiento – VI Etapa.

Ellas son: 1) Obra de desagüe de líquidos cloacales –Cooperativa de Servicios Públicos de Sampacho LTDA., 2) Obra de desagüe de líquidos cloacales –Cooperativa de Electricidad, Vivienda, Obras y Servicios Públicos de Santa Catalina LTD. (Holmberg) y, 3) Acueducto San Francisco – Morteros y redes de distribución.

Cabe precisar que la referida a ésta última obra, considerando las características y condiciones particulares del desembolso efectuado, originalmente se expuso en unidad de cuenta de la Canasta de Monedas equivalente a dólares estadounidenses, conforme a la unidad que a tal efecto el BID prestó a la Nación Argentina. Posteriormente, la Nación aceptó una oferta de conversión de deuda efectuada por ese organismo, lo que trajo aparejado su conversión a dólares. En consecuencia, atento a lo informado por el Ente Nacional de Obras Hídricas de Saneamiento (ENOHSA) se fijó la Unidad de Canasta de Moneda de Cuenta en 1,75376638355.

PDCAR 2025 (Ex Títulos Internacionales al 7,125% con Vencimiento en 2021)

En el marco de lo autorizado por Ley 10.340, Decreto 140/2016 y Decreto 519/2016, mediante Resolución 181/2016 del Ministerio de Finanzas se aprobaron las condiciones definitivas de la emisión de Títulos Públicos Internacionales por hasta la suma de Dólares Estadounidenses Setecientos Veinticinco Millones (U\$S725.000.000).

El 26 de junio de 2020 se cancelaron un total de Títulos VN U\$S 15.595.000, que habían sido adquiridos con anterioridad por la Provincia, quedando un saldo de U\$S 709.405.000.

En el marco de lo autorizado por Ley N° 10.678, Ley N° 10.697, Ley N° 10.723, Decreto N° 793/2020 y Decreto N° 007/2021, mediante Resolución N° 006/2021 del Ministerio de Finanzas se aprobaron las condiciones definitivas de la modificación de los términos originales de los Títulos Públicos Internacionales PDCAR 2021. Se autoriza la emisión de Títulos de Deuda Modificados adicionales por un importe de Dólares Estadounidenses doce millones seiscientos setenta y tres mil cuatrocientos treinta y ocho (U\$S 12.673.438). La Administración General Centralizada registra este nuevo Título por U\$S200.422.684,98, correspondiéndole el resto a la Agencia Córdoba Inversión y Financiamiento SEM.

Los títulos de deuda devengarán a una tasa variable: desde la fecha de liquidación hasta el 10 de junio de 2021 el 3% nominal anual; desde el 10 de junio de 2021 hasta el 10 de junio de 2022 el 5% nominal anual; desde el 10 de junio de 2022 hasta la fecha de vencimiento el 6,875% nominal anual. Pagaderos en forma semestral con cuotas de amortización semestrales a partir del 10 de junio 2023, con vencimiento 10 de diciembre 2025.

Operaciones en Pesos:

Refinanciación Nación - Programa Federal de Desendeudamiento de las Provincias Argentinas

Por medio del Decreto Nacional N°660/2010 se crea el "Programa Federal de Desendeudamiento de las Provincias Argentinas" con el objeto de reducir las deudas que las Provincias mantienen con el Gobierno Nacional y reprogramar la deuda resultante de cada Provincia. Las deudas de la Provincia que ingresan a este Programa son: Bonos Garantizados-Dto. 1579/2002 del PEN, Bonos Garantizados-Dto. 1579/2002 del PEN-Municipal, Programa de Ayuda Financiera 2005, Programa de Ayuda Financiera 2006, Programa de Ayuda Financiera 2007, Programa de Ayuda Financiera 2008, Programa de Ayuda Financiera 2009, Convenio Desarrollo de Obras de Infraestructura, Convenio Desarrollo de Obras de Infraestructura 2007, Programa de Unificación Monetaria-BODEN 2011. El saldo a refinanciar por estos conceptos al 31 de mayo de 2010 asciende a la suma de \$6.253.525.695,70.

A través del Decreto Provincial N°1.227/10 se aprueban los Acuerdos celebrados entre la Provincia y el Estado Nacional, de donde surgen los importes a deducir del saldo a refinanciar que ascienden a \$1.584.438.258,05. Asimismo, por medio de la Resolución N°136 de fecha 11 de abril de 2011 perteneciente al Ministerio de Economía de la Nación se informó una redistribución realizada por el Ministerio del Interior del Fondo de Aportes del Tesoro Nacional correspondiéndole a la Provincia una suma de \$9.176.556,03. Resultando, por lo tanto, un saldo a refinanciar de \$4.659.910.881,62. Luego atento a lo establecido en el Inciso c) del artículo 6 del Convenio Bilateral celebrado entre la Provincia y el Gobierno Nacional se adicionó al saldo los intereses capitalizados durante todo el período de gracia.

Con fecha 26 de Octubre de 2016 la Provincia firma un Convenio con el Anses de Reconocimiento de Deuda (Convenio N° 84), donde se establece que el remanente de la suma de \$ 3.029.344.763 que se utilice para cancelar el total de la Deuda por el Convenio de préstamo con motivo de las inundaciones en las sierras chicas aprobado por el Decreto 261/2015, se utilizará exclusivamente para la cancelación parcial de la deuda por el Programa Federal de Desendeudamiento de la Provincia, quedando un saldo de deuda de \$ 2.209.042.876,19.

Con fecha 7 de abril de 2017, la Provincia y el Estado Nacional suscribieron un Convenio mediante el cual se refinanció la totalidad de los servicios de capital e intereses a cargo de la Provincia bajo este Programa cuyo vencimiento operaba durante los doce meses del año 2017, por un total de Pesos doscientos setenta y ocho millones novecientos treinta y cinco mil cinco con 69/100 (\$ 278.935.005,69). Los pagos resultantes de esta refinanciación serán pagaderos mediante retención sobre los recursos provenientes del Régimen de Coparticipación Federal de Impuestos, en 36 cuotas mensuales a partir de enero de 2018, y se aplicará una tasa de interés nominal anual del 15%. Los intereses devengados durante el período de gracia serán capitalizados a su vencimiento.

Préstamo Fondo Fiduciario de Desarrollo Provincial – Programa para la Emergencia Financiera Provincial

El Estado Nacional dictó el Decreto N° 352/2020 por el cual creó el "Programa para la Emergencia Financiera Provincial", a fin de atender las necesidades financieras de las jurisdicciones provinciales en el marco de la emergencia sanitaria pública declarada por Ley 27.541, en virtud de la pandemia declarada por la Organización Mundial de la Salud con relación al Coronavirus "Covid-19". Mediante el Artículo 3° del citado Decreto, el Estado Nacional transferirá al Fondo Fiduciario para el Desarrollo Provincial la suma de Pesos Sesenta Mil Millones (\$ 60.000.000.000), con el fin de que éste asista a las jurisdicciones provinciales que lo soliciten mediante el otorgamiento de préstamos, facultándose al Fondo Fiduciario para el Desarrollo Provincial a suscribir los convenios de préstamo respectivos.

La Resolución N° 223/2020 del Ministerio de Economía de la Nación establece la forma en que se distribuirá dicha asistencia entre las provincias solicitantes y aprueba el Modelo de "Convenio de Asistencia Financiera Programa

para la Emergencia Financiera Provincial", a ser suscripto entre el Ministerio de Economía, el Fondo Fiduciario para el Desarrollo Provincial y las Provincias.

En este marco, con fecha 16 de junio de 2020, la Provincia suscribió el "Convenio de Asistencia Financiera - Programa para la Emergencia Financiera Provincial", con el Estado Nacional y con el Fondo Fiduciario para el Desarrollo Provincial, por hasta la suma máxima de Pesos Cuatro Mil Ochocientos Millones (\$ 4.800.000.000), para ser aplicados a la cancelación de los requerimientos financieros hasta el mes de julio de 2020. Este préstamo amortiza en 36 meses, cuenta con un período de gracias hasta el 31 de diciembre de 2020, los saldos se ajustan por CER, y devengan un interés mensual al 0.10 % TNA. Durante el período de gracia los intereses se capitalizan. Los servicios de deuda se pagarán mensualmente a través de retenciones de la Coparticipación Federal de Impuestos. Al 30 de septiembre se desembolsó completamente.

Títulos Proveedores

Mediante Ley N° 10.691 se autorizó la creación del Programa Global de Emisión de Títulos de Deuda como una medida tendiente a otorgar eficiencia financiera -aumentando los niveles de liquidez de la Provincia- y eficacia tributaria -facilitando a los contribuyentes y/o responsables, el cumplimiento de sus obligaciones. En virtud de las facultades conferidas por la precitada ley, por Decreto N° 279/2020 se crea el Programa Global de Emisión de Títulos de Deuda denominado "Títulos de Deuda para la Cancelación de Deudas con Contratistas y Proveedores del Estado", en el marco de las Leyes N° 9086 y N° 10.691, por hasta el valor nominal de Pesos Nueve Mil Millones (\$ 9.000.000.000,00), cuyo destino será la cancelación de obligaciones contraídas hasta el 31 de marzo de 2020, con proveedores y contratistas del Sector Público Provincial no Financiero.

Con fecha 22 de junio de 2020 se emitieron los Títulos por el importe total de \$ 9.000.000.000. Cuentan con un plazo total de 36 meses, tienen un período de gracia para el capital de 18 meses, y se amortizan en 4 cuotas iguales equivalentes al 25% del capital pagaderas en los meses 18, 24, 30 y 36. Los intereses se devengan y pagan trimestralmente a la Tasa Badlar.

Con fecha 16 de Diciembre de 2021, se dispone el rescate de los Títulos de Deuda para la Cancelación de Deudas con Contratistas y Proveedores del Estado, no adjudicados, de los adquiridos por transferencia y de los recibidos en pago de acreencias tributarias y no tributarias, por el Valor Nominal Pesos Ocho Mil Ciento Un Millones, Trescientos Cincuenta Mil (\$ 8.101.350.000,00), siempre conforme las condiciones de su emisión.

Operaciones en Pesos

Acreedor - Operación	Valores	Valores	Variación real	Valores
	Históricos al 01/01/2023	Históricos al 31/12/2023	de la deuda al 31/12/2023	Corrientes al 31/12/2023
	\$	\$	\$	\$
Gobierno Nacional	6.616.489.138	2.208.590.171	(4.407.898.967)	2.208.590.171
Programa Federal de Desendeudamiento	1.247.459.506	1.091.527.068	(155.932.438)	1.091.527.068
Préstamo FFDP - Programa Emergencia Financiera Provincial	5.369.029.631	1.117.063.102	(4.251.966.529)	1.117.063.102
Títulos Públicos	224.662.500	0	(224.662.500)	0
Título Proveedores	224.662.500	0	(224.662.500)	0
Otros Conceptos	0	0	0	0
Pasivo Consolidado	898.627	898.629	2	898.629
TOTAL ADMINISTRACION CENTRAL EN \$	6.842.050.265	2.209.488.800	(4.632.561.466)	2.209.488.800

Operaciones en Moneda Extranjera - Dólares Estadounidenses

Acreedor - Operación	Valores	Valores	Variación real	Valores
	Históricos al 01/01/2023	Históricos al 31/12/2023	de la deuda al 31/12/2023	Corrientes al 31/12/2023
	U\$S	U\$S	U\$S	\$
Instituciones Financieras Extranjeras	35.308.230	35.254.955	(53.275)	28.501.868.637
Organismos internacionales	60.151	6.876	(53.275)	5.559.169
Programa con Financiamiento Externo	60.151	6.876	(53.275)	5.559.169
BID 857/OC - SANTA CATALINA	60.151	6.876	(53.275)	5.559.169
Otros Bancos extranjeros	35.248.079	35.248.079	0	28.496.309.468
ICO Ley 8388 - Dtos. 1615/94 -1182/95 (FOCOEX)	9.811.200	9.811.200	0	7.931.864.640
BCH Ley 8388 - Dtos. 1615/94 -1182/95 (FOCOEX)	669.319	669.319	0	541.110.946
ICO Ley 8374 - Dtos. 2133/94 -1181/95 (DRAGADOS)	15.758.524	15.758.524	0	12.739.978.728
BCH Ley 8374 - Dtos. 2133/94 -1181/95 (DRAGADOS)	9.009.036	9.009.036	0	7.283.355.154
Títulos Públicos	200.422.685	133.617.796	(66.804.889)	108.023.306.869
Título Internacional vto. 2025 (Ex PDCAR 2021)	200.422.685	133.617.796	(66.804.889)	108.023.306.869
Otros Conceptos	0	0	0	0
Total Administración Central en U\$S	235.730.915	168.872.751	(66.858.164)	136.525.175.506

Pasivo Consolidado

Ley N° 9078

Opción Pago en Efectivo

OPCION PAGO EFECTIVO		Monto	Intereses	Deuda Neta
Orden de Prelación		Original		al 31/12/2023
Concepto (1)	Art.8 inc.a) Causa Laboral	0	0	0
Concepto (4)	Art.8 inc.d) Excedente sobre \$20.000	0	0	0
TOTAL OPCION EFECTIVO		0	0	0

Opción Pago en TICOP

CONCEPTOS	A VALORES	A VALORES	DEUDA AL
	31/12/02 (fecha de corte)	31/12/2008	31/12/2023
TOTAL BONOS ó TITULOS EMITIDOS	0	0	0
TOTAL EN TRAMITE EMISION	851.100	897.034,47	897.034
En trámite de emisión con Decreto	851.100	897.034	897.034
En trámite de emisión sin Decreto	0	0	0
Fracciones a pagar en efectivo	1.562	1.595	1.595
TOTAL	852.662	898.629	898.629

Ley de Responsabilidad Fiscal

Anexo II, Art. 7º de la Reglamentación

* EN MILES DE PESOS CORRIENTES
Etapa DICIEMBRE 2023

PRESTAMISTA	MONEDA ORIGINAL	STOCK DE DEUDA AL 31-12-2023	VENCIMIENTO FINAL	USO DEL CRÉDITO	SERVICIOS ACUMULADOS		GASTOS Y COMISIONES
					AMORTIZACIÓN	INTERESES	
GOBIERNO NACIONAL		6.786.714			9.046.554	506.530	
TESORO NACIONAL		1.091.527		-	155.932	68.510	-
Programa Federal de Desendeudamiento	\$	1.091.527	2030	-	155.932	68.510	-
OTROS FONDOS FIDUCIARIOS		5.695.187			8.890.622	438.020	
FFFIR - X-0039-18	\$	799.621	2026	-	255.381	76.594	-
FFFIR - X-0040-18	\$	481.773	2026	-	153.868	46.148	-
FFFIR - X-0041-18	\$	411.474	2026	-	131.415	39.414	-
FFFIR - X-0042-18	\$	701.833	2026	-	224.150	67.227	-
FFFIR - X-0043-18	\$	387.675	2026	-	123.815	37.134	-
FFFIR - X-0044-19	\$	651.712	2026	-	182.124	62.269	-
FFFIR - X-0045-19	\$	148.539	2027	-	37.736	13.776	-
FFFIR - X-0046-19	\$	120.730	2027	-	30.671	11.197	-
FFFIR - X-0047-19	\$	219.527	2027	-	55.771	20.360	-
FFFIR - X-0048-19	\$	162.765	2027	-	41.351	15.096	-
FFFIR - X-0050-19	\$	477.893	2027	-	121.409	44.322	-
Préstamo FFDP - Programa Emergencia Financiera Provincial	\$	1.117.063	2023	-	7.529.600	3.914	-
Crédito ARSET 10072	\$	14.582	2026	-	3.332	568	-
FINANCIAMIENTO DE ORGANISMOS INTERNACIONALES DE CREDITO		242.241.176		24.464.469	20.696.150	7.421.461	136.950
BID		36.000.973		4.691.709	591.495	519.602	22.428
BID 857/OC - ENHOSA SAN FRANCISCO - MORTEROS	US\$	1.333.273	2025	-	410.090	41.522	20.983
BID 857/OC - ENHOSA SANTA CATALINA	US\$	68.751	2025	-	21.321	1.756	439
BID 940 y 1134 OC/AR - PROMEBA	US\$	139.602	2022 2024	-	49.082	4.527	-
BID 4312	US\$	21.628.300	2035	3.098.839	-	231.875	-
BID 2929	US\$	10.038.573	2036	1.106.602	-	172.423	-
BID 3806 - PROSAP IV	US\$	1.508.204	2042	284.746	22.341	21.468	1.006
FIDA 713-AR PRODEAR	US\$	-	2024	-	14.195	423	-
FIDA 1744 - PRODECCA	US\$	1.284.269	2036	201.522	74.466	45.607	-
BIRF		45.520.367		2.919.807	675.412	940.039	6.696
BIRF 7833	US\$	7.418.040	2038	-	187.034	178.949	-
BIRF 8093 - PISEAR	US\$	789.612	2045	-	22.926	34.351	2.730
BIRF 8712 - HABITAT	US\$	8.883.321	2037	1.059.072	-	360.748	-
BIRF 8867 - GIRSAR	US\$	8.093.575	2050	1.860.735	-	46.570	3.966
Prosap BIRF 7597-Mej. C. Lechera	US\$	20.335.821	2038	-	465.451	319.421	-
OTROS		160.719.836		16.852.952	19.429.244	5.961.820	107.827
CAF - Canal Los Molinos Córdoba	US\$	22.007.806	2028	-	1.308.284	457.443	-
CAF VIAL	US\$	60.633.750	2036	12.539.453	-	2.266.546	49.249
Préstamo IFC	US\$	20.236.504	2025	-	6.261.402	1.073.013	25.297
Préstamo IFC - Etapa II	US\$	13.484.946	2025	-	9.658.201	1.083.746	33.280
OFID	US\$	44.357.831	2036	4.313.499	2.201.358	1.081.072	-
PROVEEDORES Y CONTRATISTAS							
FINANCIAMIENTO POR CONVENIOS BILATERALES INTERNACIONALES		172.889.438		5.874.952	7.608.655	1.225.094	34.318
Instituto de Crédito Oficial de España - ICO		20.671.843		-	-	-	-
ICO Ley 8388 - Dtos. 1615/94 -1182/95 (FOCOEX)	US\$	7.931.865	2025	-	-	-	-
ICO Ley 8374 - Dtos. 2133/94 -1181/95 (DRAGADOS)	US\$	12.739.979	2025	-	-	-	-
Banco Central Hispanoamericano - BCH		7.824.466		-	-	-	-
BCH Ley 8388 - Dtos. 1615/94 -1182/95 (FOCOEX)	US\$	541.111	2025	-	-	-	-
BCH Ley 8374 - Dtos. 2133/94 -1181/95 (DRAGADOS)	US\$	7.283.355	2025	-	-	-	-
BBVA - HOSPITALES	EUR	12.013.326	2027	-	1.185.470	60.934	-
DEUTSCHE BANK - HOSPITAL SUROESTE	EUR	6.142.228	2030	-	599.299	78.940	7.794
DEUTSCHE BANK - ESCUELAS PROA	EUR	46.828.616	2030	1.926.844	3.103.831	355.841	18.973
DEUTSCHE BANK - MATERNIDAD	EUR	45.868.685	2031	-	2.272.739	382.885	7.551
FONDO KUWAITI - Plan Acueductos Córdoba	KWD	33.540.274	2042	3.948.108	447.316	346.494	-
OTROS							
ENTIDADES BANCARIAS Y FINANCIERAS REGIDAS POR B.C.R.A.							
PRESTAMOS DIRECTOS CON ORGANISMOS INTERNACIONALES		55.446.512			2.499.662	1.304.350	
BID		55.446.512			2.499.662	1.304.350	
BID 1765	US\$	55.446.512	2031	-	2.499.662	1.304.350	-
BIRF							
OTROS							
DEUDA CONSOLIDADA		899					
Ley 9078 - TICOP	\$	899	-	-	-	-	-
TÍTULOS PÚBLICOS PROVINCIALES		1.266.217.480			83.132.347	34.215.793	24.193
TÍTULOS PÚBLICOS LOCALES		90.950.625			9.880.934	2.538.676	22.319
-Bonos Colocación Voluntaria		90.950.625			9.880.934	2.538.676	22.319
Título al 7,125% con vencimiento 2026	US\$	90.950.625	2026	-	9.657.234	2.448.905	22.319
Título Proveedores	\$	-	2023	-	223.700	89.771	-
-Bonos Colocación No Voluntaria		-			-	-	-
TÍTULOS PÚBLICOS INTERNACIONALES (LEY EXTRANJERA)		1.175.266.855			73.251.413	31.677.117	1.874
Título Internacional vto. 2025 (Ex PDCAR 2021)	US\$	389.183.992	2025	-	73.251.413	13.604.400	626
Título Internacional vto. 2027 (Ex PDCAR 2024)	US\$	417.246.751	2027	-	-	10.823.667	627
Título Internacional vto. 2029 (Ex PDCAR 2027)	US\$	368.836.112	2029	-	-	7.249.050	622
GARANTÍA Y/O AVALES							
OTROS							
TOTAL DE DEUDA PÚBLICA PROVINCIAL	PESOS	1.743.582.219		30.339.421	122.983.369	44.673.229	195.461
DEUDA FLOTANTE							
PERSONAL	\$						
PROVEEDORES Y CONTRATISTAS	\$						
TRANSFERENCIAS	\$						
OTROS	\$						

(1) Corresponde a la Administración General, ACIF y CEPROCOR.
 (2) Los servicios de la deuda corresponden al período de Enero-Diciembre 2023
 (3) Tanto los montos como los Servicios de la Deuda están expresados en \$ (pesos).
 (4) El tipo de cambio utilizado para la conversión de deuda en moneda de origen extranjera a pesos corrientes es el correspondiente al cambio vendedor del Banco Nación del último día hábil del mes 29/12/2023
 USD: \$ 808,45 EUR: \$ 894,7116 KWD: \$ 2632,272



Anexo IV - Características De Los Avals Y/O Garantías Otorgados

Etapas: DICIEMBRE 2023

BENEFICIARIO	MARCO LEGAL	PROYECTO	PROGRAMA	MONTO DEL CONTRATO	MONEDA	GARANTIA DE CONTRAPARTE	SALDO ADEUDADO	CONDICIONES FINANCIERAS					
								PLAZO	GRACIA	TASA	CANTIDAD DE CUOTAS	PERIODICIDAD	
				0			0						

Municipios



De la Distribución a Municipios y Comunas

Cuadro Resumen por Departamento

Departamento	Coparticipación	FoFinDes	A.T.N.	Fdo. Emerg. Y Deseq.	Fondo Comp. Consenso Fiscal Pto. II Inc. A	Fasamu	FODEMEEP	BONO Consenso Fiscal	Total
CALAMUCHITA	5.696.519.822	809.164.950	246.819.944	240.368.000	47.182.199	204.665.379	239.138.145	6.107.504	7.489.965.943
CAPITAL	80.644.440.981	8.690.771.091	1.030.000.000	-	667.948.581	2.897.405.066	-	86.462.678	94.017.028.397
COLON	16.931.481.237	2.558.080.723	205.211.199	312.013.144	140.237.301	608.316.689	348.959.254	18.153.032	21.122.452.579
CRUZ DEL EJE	4.884.942.752	868.114.341	41.875.955	186.951.000	40.460.202	175.506.924	241.642.210	5.237.374	6.444.730.758
GENERAL ROCA	3.894.136.691	517.296.132	69.070.176	150.719.894	32.253.717	139.909.101	150.303.482	4.175.085	4.957.864.279
GENERAL SAN MARTIN	10.710.541.543	1.273.489.533	62.974.317	253.564.643	88.711.519	384.809.874	300.010.758	11.483.272	13.085.585.458
ISCHILIN	2.487.301.043	567.273.135	13.955.892	57.900.000	20.601.409	89.364.109	149.409.173	2.666.751	3.388.471.512
JUAREZ CELMAN	6.407.087.041	905.697.258	37.413.131	141.535.000	53.067.571	230.194.743	198.834.633	6.869.337	7.980.698.714
MARCOS JUAREZ	9.986.560.761	1.418.343.604	124.175.317	216.035.827	82.715.050	358.798.588	321.653.028	10.707.058	12.518.989.232
MINAS	678.826.044	145.258.588	3.276.896	65.117.500	5.622.468	24.388.959	103.143.603	727.801	1.026.361.858
POCHO	690.716.431	139.321.586	3.403.836	50.650.000	5.720.952	24.816.158	89.073.146	740.549	1.004.442.659
PTE.ROQUE SAENZ PEÑA	3.677.608.979	545.343.628	21.419.803	67.744.000	30.460.297	132.129.664	142.195.083	3.942.936	4.620.844.389
PUNILLA	14.240.188.225	2.419.269.913	102.744.097	155.409.000	117.946.298	511.623.526	270.319.709	15.267.571	17.832.768.338
RIO CUARTO	19.324.986.872	2.434.156.511	154.557.965	218.253.000	160.061.836	694.310.900	385.625.910	20.719.221	23.392.672.215
RIO PRIMERO	4.892.324.414	714.809.241	27.268.663	127.459.000	40.521.341	175.772.130	302.932.166	5.245.288	6.286.332.243
RIO SECO	1.476.601.013	324.278.633	21.403.254	114.105.000	12.230.147	53.051.532	146.964.729	1.583.132	2.150.217.441
RIO SEGUNDO	9.784.660.904	1.413.378.653	97.129.773	136.930.000	81.042.786	351.544.700	281.766.860	10.490.592	12.156.944.267
SAN ALBERTO	3.458.353.663	603.323.115	19.050.692	158.853.000	28.644.284	124.252.227	181.723.527	3.707.862	4.577.908.371
SAN JAVIER	4.747.553.858	790.105.992	27.219.204	111.905.000	39.322.261	170.570.796	185.777.727	5.090.074	6.077.544.913
SAN JUSTO	18.701.399.443	2.873.663.300	109.391.997	371.226.000	154.896.887	671.906.558	686.709.838	20.050.643	23.589.244.667
SANTA MARIA	8.152.395.895	1.272.083.290	51.807.022	163.117.000	67.523.328	292.900.448	231.983.676	8.740.564	10.240.551.223
SORBEMONTE	560.316.402	188.369.536	16.906.258	37.127.500	4.640.896	20.131.128	53.658.522	600.741	881.750.982
TERCERO ARRIBA	9.337.988.610	1.298.462.152	54.588.587	298.253.242	77.343.163	335.496.597	296.016.179	10.011.693	11.708.160.223
TOTAL	2.260.120.042	338.928.432	12.718.855	82.023.000	18.719.751	81.201.917	135.457.957	2.423.180	2.931.593.135
TULUMBA	2.049.209.676	250.044.218	11.811.159	57.437.000	16.972.858	73.624.298	129.794.002	2.197.053	2.591.090.265
UNION	11.106.000.421	1.404.056.805	174.761.009	229.523.948	91.986.961	399.017.977	371.674.694	11.907.261	13.788.929.076
TOTAL GENERAL	256.782.262.763	34.763.084.362	2.740.955.000	4.004.220.697	2.126.834.063	9.225.709.988	5.944.768.010	275.308.253	315.863.143.135

Departamento Calamuchita

Departamento	Coparticipación	FoFinDes	A.T.N.	Fdo. Emerg. Y Deseq.	Fondo Comp. Consenso Fiscal Pto. II Inc. A	Fasamu	FODEMEEP	BONO Consenso Fiscal	Total
MUNICIPIO									
EMBALSE	769.071.555	119.609.428	56.331.221	14.310.000	6.369.940	27.631.313	22.596.200	824.558	1.016.744.215
LA CRUZ	296.874.760	37.284.726	1.745.522	6.840.000	2.458.906	10.666.159	12.937.666	318.293	369.126.032
LOS CONDORES	385.178.182	43.631.353	2.264.716	5.950.000	3.190.291	13.838.737	9.062.328	412.968	463.528.575
RIO DE LOS SAUCES	282.816.023	28.012.516	1.662.861	2.750.000	2.342.462	10.161.054	22.953.923	303.220	351.002.061
SAN AGUSTIN	433.171.971	66.736.189	2.546.903	20.670.000	3.587.806	15.563.065	11.864.495	464.424	554.604.853
SANTA ROSA DE CALAMUCHITA	1.001.732.630	125.862.392	5.889.845	33.700.000	8.296.987	35.990.394	29.869.911	1.074.004	1.242.416.163
VILLA DEL DIQUE	406.364.072	46.127.257	2.389.282	17.690.000	3.365.766	14.599.906	8.287.261	435.682	499.259.225
VILLA GRAL. BELGRANO	715.953.346	95.953.371	157.188.564	43.160.000	5.929.981	25.722.874	22.298.097	767.607	1.066.973.840
VILLA RUMIPAL	366.368.835	53.645.047	2.154.123	6.000.000	3.034.500	13.162.952	4.769.646	392.801	449.527.904
VILLA YACANTO	302.063.545	35.228.528	1.776.030	4.700.000	2.501.882	10.852.582	11.864.495	323.856	369.310.920
COMUNA									
AMBOY	41.830.015	9.204.469	162.959	15.283.000	346.463	1.502.875	10.612.463	44.848	78.987.092
CALMAYO	32.233.339	6.207.233	125.573	4.955.000	266.977	1.158.084	1.550.135	34.559	46.530.900
CAÑADA DEL SAUCE	32.295.613	6.821.060	125.816	2.400.000	267.493	1.160.321	4.292.682	34.626	47.397.609
LA CUMBRECITA	75.979.442	15.033.134	295.997	3.900.000	629.310	2.729.800	8.287.261	81.461	106.936.405
LAS BAJADAS	36.408.527	7.732.507	141.839	-	301.558	1.308.091	2.742.547	39.035	48.674.103
LAS CALERAS	44.322.710	8.860.872	172.670	6.620.000	367.109	1.592.433	8.287.261	47.520	70.270.575
LOS MOLINOS	48.684.810	9.708.736	189.664	3.250.000	403.238	1.749.155	2.742.547	52.197	66.780.347
LOS REARTES	116.485.199	26.713.697	453.797	200.000	964.804	4.185.097	10.314.360	124.889	159.441.844
LUTTI	39.025.768	7.746.446	152.035	1.500.000	323.236	1.402.123	8.943.087	41.841	59.134.537
SAN IGNACIO	43.014.043	11.720.914	167.572	550.000	356.270	1.545.415	2.742.547	46.117	60.142.877
SEGUNDA USINA	38.215.659	7.463.010	148.879	450.000	316.526	1.373.018	2.742.547	40.973	50.750.611
VILLA AMANCAY	55.664.336	12.002.884	216.854	17.240.000	461.047	1.999.916	3.994.579	59.680	91.639.297
VILLA C.PAR. LOS REARTES	100.220.549	20.728.518	10.390.434	16.350.000	830.090	3.600.738	9.062.328	107.451	161.290.109
VILLA QUILLINZO	32.544.892	7.130.663	126.787	11.900.000	269.557	1.169.277	6.319.781	34.893	59.495.851
TOTAL GENERAL	5.696.519.822	809.164.950	246.819.944	240.368.000	47.182.199	204.665.379	239.138.145	6.107.504	7.489.965.943

Departamento Colón

Departamento	Coparticipación	FoFinDes	A.T.N.	Fdo. Emerg. Y Deseq.	Fondo Comp. Consenso Fiscal Pto. II Inc. A	Fasamu	FODEMEEP	BONO Consenso Fiscal	Total
MUNICIPIO									
AGUA DE ORO	327.745.062	35.591.199	1.927.029	8.249.000	2.714.593	11.775.272	10.314.360	351.391	398.667.906
COLONIA CAROYA	1.460.412.838	172.648.473	8.586.727	16.577.000	12.096.068	52.469.922	38.157.171	1.565.777	1.762.513.977
COLONIA TIROLESA	523.344.445	91.392.466	3.077.086	8.600.000	4.334.672	18.802.794	30.466.116	561.102	680.578.682
ESTACION GENERAL PAZ	336.342.701	39.541.212	1.977.580	22.277.000	2.785.804	12.084.168	10.791.325	360.609	426.160.399
ESTACION JUAREZ CELMAN	934.216.532	194.322.432	5.492.873	10.920.000	7.737.776	33.564.666	23.073.164	1.001.617	1.210.329.060
JESUS MARIA	2.128.934.358	279.920.714	12.517.405	25.720.000	17.633.189	76.488.660	28.617.878	2.282.530	2.572.114.734
LA CALERA	2.150.909.953	280.510.575	12.646.614	38.817.000	17.815.205	77.278.202	41.853.647	2.306.091	2.622.137.287
LA GRANJA	395.729.043	54.190.154	2.326.751	16.490.000	3.277.680	14.217.810	12.281.839	424.280	498.937.557
MALVINAS ARGENTINAS	961.578.958	176.869.450	32.252.587	31.840.000	7.964.409	34.547.747	21.105.685	1.030.954	1.267.189.790
MENDIO LAZA	824.521.748	104.621.780	4.847.906	7.260.000	6.829.214	29.623.535	4.769.646	884.008	983.357.837
MI GRANJA	330.044.862	39.330.897	1.940.551	16.250.000	2.733.642	11.857.899	4.769.646	353.856	407.281.354
RIO CEBALLOS	1.425.361.306	199.780.111	45.998.909	8.050.000	11.805.749	51.210.586	32.135.493	1.528.197	1.775.870.349
SALDAN	842.016.569	174.314.794	4.950.769	34.750.000	6.974.117	30.252.092	10.016.257	902.765	1.104.177.364
SALSIPUEDES	795.765.578	182.813.554	4.678.829	16.000.000	6.591.037	28.590.380	15.262.868	853.177	1.050.555.424
UNQUILLO	1.318.874.855	189.625.066	49.709.212	6.573.144	10.923.761	47.384.725	23.550.129	1.414.027	1.648.054.920
VILLA ALLENDE	1.917.657.218	289.477.827	11.275.168	1.650.000	15.883.257	68.897.864	22.775.061	2.056.010	2.329.672.406
COMUNA									
COLONIA VICENTE AGUERO	48.871.169	8.447.579	190.390	1.800.000	404.782	1.755.850	2.742.547	52.397	64.264.714
EL MANZANO	105.978.591	25.628.373	412.866	12.700.000	877.782	3.807.614	7.512.193	113.625	157.031.044
TINOCO	58.650.699	10.143.306	228.489	18.700.000	485.782	2.107.211	7.512.193	62.882	97.890.561
VILLA CERRO AZUL	44.524.753	8.910.761	173.457	8.790.000	368.782	1.599.692	1.252.032	47.737	65.667.214
TOTAL GENERAL	16.931.481.237	2.558.080.723	205.211.199	312.013.144	140.237.301	608.316.689	348.959.254	18.153.032	21.122.452.579

Departamento Cruz del Eje

Departamento	Coparticipación	FoFinDes	A.T.N.	Fdo. Emerg. Y Deseq.	Fondo Comp. Consenso Fiscal Pto. II Inc. A	Fasamu	FODEMEEP	BONO Consenso Fiscal	Total
MUNICIPIO									
CRUZ DEL EJE	2.180.846.967	281.782.737	12.822.633	37.279.000	18.063.162	78.353.784	60.037.924	2.338.188	2.671.524.395
EL BRETE	349.396.358	48.829.318	2.054.331	17.260.000	2.893.923	12.553.163	10.314.360	374.604	443.676.057
SAN MARCOS SIERRAS	341.175.005	44.516.878	2.005.992	12.824.000	2.825.828	12.257.785	17.409.209	365.790	433.380.488
SERREZUELA	371.938.858	71.722.371	2.186.873	6.228.000	3.080.634	13.363.073	25.696.470	398.773	494.615.052
VILLA DE SOTO	837.493.711	225.977.558	4.924.176	4.150.000	6.936.656	30.089.594	16.157.177	897.916	1.126.626.788
COMUNA									
ALTO DE LOS QUEBRACHOS	44.785.102	9.354.135	174.472	8.500.000	370.939	1.609.045	3.100.270	48.016	67.941.979
BAÑADO DE SOTO	87.885.313	17.367.877	9.316.277	32.950.000	727.922	3.157.556	11.864.495	94.226	163.363.667
CRUZ DE CAÑA	50.164.614	9.426.522	195.429	725.000	415.495	1.802.321	9.837.396	53.784	72.620.561
GUANACO MUERTO	63.101.089	16.115.768	245.826	23.640.000	522.643	2.267.105	20.449.859	67.654	126.409.944
LA BATEA	39.149.393	10.725.830	152.516	5.245.000	324.260	1.406.565	5.842.817	41.974	62.888.355
LA HIGUERA	53.943.096	15.548.895	5.985.658	11.100.000	446.791	1.938.075	4.769.646	57.835	93.789.996
LAS CAÑADAS	45.041.300	10.231.834	175.470	5.050.000	373.061	1.618.250	10.791.325	48.291	73.329.530
LAS PLAYAS	89.230.237	22.831.670	347.619	3.600.000	739.061	3.205.877	4.292.682	95.668	124.342.814
LOS CHANARITOS (C.D.EJE)	63.741.538	15.657.966	248.321	1.650.000	527.948	2.290.115	9.062.328	68.340	93.246.556
MEDIA NARANJA	87.565.089	21.134.476	341.132	11.750.000	725.270	3.146.051	10.314.360	93.883	135.070.260
PASO VIEJO	93.777.221	28.005.669	365.333	5.000.000	776.722	3.369.241	17.409.209	100.543	148.803.938
TUCLAME	85.707.861	18.884.837	333.897	-	709.887	3.079.324	4.292.682	91.891	113.100.379
TOTAL GENERAL	4.884.942.752	868.114.341	41.875.955	186.951.000	40.460.202	175.506.924	241.642.210	5.237.374	6.444.730.758

Departamento General Roca

Departamento	Coparticipación	FoFinDes	A.T.N.	Fdo. Emerg. Y Deseq.	Fondo Comp. Consenso Fiscal Pto. II Inc. A	Fasamu	FODEMEEP	BONO Consenso Fiscal	Total
MUNICIPIO									
BUCHARDO	320.147.551	40.469.289	1.882.358	19.100.000	2.651.666	11.502.307	12.937.666	343.245	409.034.082
DEL CAMPILLO	434.855.356	61.177.510	2.556.801	19.610.000	3.601.749	15.623.546	12.281.839	466.229	550.173.029
HUINCA RENANCO	835.228.569	94.999.860	51.487.472	8.610.000	6.917.895	30.008.212	28.498.637	895.488	1.056.646.132
ITALO	274.948.676	31.967.175	1.616.604	17.270.000	2.277.300	9.878.395	8.287.261	294.785	346.540.196
JOVITA	522.913.697	72.160.120	3.074.554	9.150.000	4.331.104	18.787.318	19.376.688	560.640	650.354.121
MATTALDI	323.296.471	36.615.385	1.900.873	-	2.677.747	11.615.442	10.016.257	346.621	386.468.796
VILLA HUIDOBRO	578.826.820	88.024.244	3.403.304	43.268.894	4.794.212	20.796.173	23.371.267	620.587	763.105.501
VILLA VALERIA	400.972.290	48.348.283	2.357.580	1.235.000	3.321.108	14.406.190	14.607.042	429.901	485.677.394
COMUNA									
NICOLAS BRUZZONE	41.911.570	9.864.027	163.277	2.750.000	347.138	1.505.805	4.769.646	44.935	61.356.399
ONAGOITY	31.828.700	6.217.259	123.997	6.825.000	263.625	1.143.546	2.742.547	34.125	49.178.799
PINCEN	44.582.506	9.337.016	173.682	12.191.000	369.261	1.601.767	7.094.849	47.799	75.397.879
RANQUELES	32.095.784	6.649.628	125.037	8.310.000	265.838	1.153.142	1.550.135	34.411	50.183.975
VILLA SARMIENTO	52.528.702	11.466.335	204.639	2.400.000	435.076	1.887.259	4.769.646	56.318	73.747.975
TOTAL GENERAL	3.894.136.691	517.296.132	69.070.176	150.719.894	32.253.717	139.909.101	150.303.482	4.175.085	4.957.864.279

Departamento General San Martín

Departamento	Coparticipación	FoFinDes	A.T.N.	Fdo. Emerg. Y Deseq.	Fondo Comp. Consenso Fiscal Pto. II Inc. A	Fasamu	FODEMEEP	BONO Consenso Fiscal	Total
MUNICIPIO									
ARROYO ALGODON	244.061.045	16.477.461	1.434.995	2.300.000	2.021.469	8.768.660	15.382.110	261.669	290.707.409
ARROYO CABRAL	377.989.140	48.067.048	2.222.447	27.000.000	3.130.747	13.580.448	16.634.142	405.260	489.029.230
AUSONIA	272.173.567	23.809.147	1.600.287	1.600.287	2.254.315	9.778.691	7.094.849	291.810	327.432.665
CHAZON	268.794.420	28.353.667	1.580.419	4.270.000	2.226.326	9.657.284	8.287.261	288.187	323.457.564
ETRURIA	463.215.434	64.352.780	2.723.548	1.500.000	3.836.645	16.642.471	12.639.563	496.635	565.407.076
LA LAGUNA	297.097.561	32.408.348	1.746.832	5.700.000	2.460.751	10.674.163	11.089.428	318.532	361.495.615
LA PALESTINA	231.950.578	14.884.935	1.363.790	3.300.000	1.921.162	8.333.553	7.512.193	248.685	269.514.897
LA PLAYOSA	375.694.291	48.136.011	2.208.954	13.020.000	3.111.739	13.497.998	12.162.598	402.799	468.234.391
LUCA	235.837.216	14.687.337	1.386.642	22.680.000	1.953.354	8.473.194	4.292.682	252.852	289.563.276
PASCO	276.508.282	20.734.877	1.625.774	69.480.643	2.290.218	9.934.429	11.864.495	296.457	392.735.175
SILVIO PELLICO	225.766.616	20.266.559	1.327.430	24.130.000	1.869.943	8.111.375	10.314.360	242.055	292.028.338
TICINO	340.635.332	33.256.701	2.002.819	1.950.000	2.821.359	12.238.395	7.512.193	365.211	400.782.009
TIO PUJIO	370.530.261	33.614.237	2.178.591	5.420.000	3.068.967	13.312.465	22.596.200	397.263	451.117.983
VILLA MARIA	5.296.108.530	709.726.461	31.139.305	24.400.000	43.865.740	190.279.348	126.336.009	5.678.206	6.427.533.598
VILLA NUEVA	1.434.179.270	164.713.966	8.432.483	37.984.000	11.878.785	51.527.399	26.292.676	1.537.651	1.736.546.230
TOTAL GENERAL	10.710.541.543	1.273.489.533	62.974.317	253.564.643	88.711.519	384.809.874	300.010.758	11.483.272	13.085.585.458

Departamento Ischilín

Departamento	Coparticipación	FoFinDes	A.T.N.	Fdo. Emerg. Y Deseq.	Fondo Comp. Consenso Fiscal Pto. II Inc. A	Fasamu	FODEMEEP	BONO Consenso Fiscal	Total
MUNICIPIO									
DEAN FUNES	1.606.411.791	288.252.619	9.445.151	9.000.000	13.305.325	57.715.394	59.262.856	1.722.309	2.045.115.445
QUILINO	543.884.213	186.488.191	3.197.853	30.780.000	4.504.795	19.540.750	25.696.470	583.124	814.675.396
COMUNA									
AVELLANEDA	48.674.293	11.629.696	189.623	2.250.000	403.151	1.748.777	8.287.261	52.186	73.234.987
CANAÑA DE RIO PINTO	40.201.216	12.072.826	156.614	1.100.000	332.972	1.444.355	8.287.261	43.101	63.638.344
CHUÑA	64.316.945	15.660.167	250.563	4.350.000	532.714	2.310.788	13.414.630	68.957	100.904.765
COPACABANA	32.445.069	12.854.905	126.398	1.550.000	268.731	1.165.691	7.869.916	34.786	56.315.496
LOS POZOS	33.813.796	7.295.002	131.730	1.030.000	280.067	1.214.867	5.544.714	36.253	49.346.429
OLIVARES DE SAN NICOLAS	67.706.194	20.136.946	263.767	3.190.000	560.786	2.432.558	13.533.872	72.591	107.896.713
VILLA CUTIRREZ	49.847.526	12.882.784	194.194	4.650.000	412.869	1.790.929	7.512.193	53.444	77.343.938
TOTAL GENERAL	2.487.301.043	567.273.135	13.955.892	57.900.000	20.601.409	89.364.109	149.409.173	2.666.751	3.388.471.512

Departamento Juárez Celman

Departamento	Coparticipación	FoFinDes	A.T.N.	Fdo. Emerg. Y Deseq.	Fondo Comp. Consenso Fiscal Pto. II Inc. A	Fasamu	FODEMEEP	BONO Consenso Fiscal	Total
MUNICIPIO									
ALEJANDRO	549.936.970	77.082.229	3.233.441	16.480.000	4.554.928	19.758.214	19.376.688	589.613	691.012.084
BENGOLEA	259.449.160	20.103.687	1.525.472	5.850.000	2.148.923	9.321.526	11.566.392	278.168	310.243.328
CARNERILLO	235.046.696	29.990.457	1.911.163	13.800.000	2.692.244	11.678.324	8.287.261	348.498	393.754.642
CHARRAS	272.426.075	23.330.313	1.601.772	2.600.000	2.256.406	9.787.763	4.292.682	292.081	316.587.091
GENERAL CABRERA	967.988.197	216.061.024	5.691.439	3.200.000	8.017.494	34.778.019	24.146.335	1.037.825	1.260.920.333
GENERAL DEHEZA	919.063.595	176.327.042	5.403.779	11.135.000	7.612.269	33.020.249	16.157.177	985.371	1.169.704.483
HUANCHILLAS	274.371.869	31.004.861	1.613.213	8.800.000	2.272.522	9.857.672	13.235.769	294.167	341.450.073
LA CARLITA	1.025.408.939	115.642.785	6.029.053	32.575.000	8.493.089	36.841.040	39.707.306	1.099.389	1.265.796.602
LOS CISNES	236.478.368	15.146.362	1.390.412	6.400.000	1.958.664	8.496.230	6.021.679	253.539	276.145.274
OLAETA	241.734.013	16.799.048	1.421.313	50.000	2.002.195	8.685.055	5.544.714	259.174	276.495.512
REDUCCION	312.978.314	45.083.017	1.840.205	1.250.000	2.592.286	11.244.730	4.769.646	335.559	380.093.757
SANTA EUFEMIA	356.776.019	36.859.449	2.097.721	16.320.000	2.955.046	12.818.300	9.837.396	382.516	438.046.446
JUCHA	535.207.355	81.374.126	3.146.836	11.775.000	4.432.928	19.229.007	24.921.402	573.821	680.660.475
COMUNA									
ASSUNTA	32.345.063	4.717.419	126.008	3.500.000	267.902	1.162.098	2.742.547	34.679	44.895.715
EL RASTREADOR	33.121.498	6.828.396	129.033	1.700.000	274.333	1.189.994	2.742.547	35.511	46.021.312
PACHECO DE MELO	31.503.955	5.912.791	122.732	6.100.000	260.936	1.131.879	2.742.547	33.777	47.808.615
PASO DEL DURAZNO	33.250.935	3.434.251	129.537	-	275.405	1.194.644	2.742.547	35.650	41.062.970
TOTAL GENERAL	6.407.087.041	905.697.258	37.413.131	141.535.000	53.067.571	230.194.743	198.834.633	6.869.337	7.980.698.714

Departamento Marcos Juárez

Departamento	Coparticipación	FoFinDes	A.T.N.	Fdo. Emerg. Y Deseq.	Fondo Comp. Consenso Fiscal Pto. II Inc. A	Fasamu	FODEMEEP	BONO Consenso Fiscal	Total
MUNICIPIO									
ALEJO LEDESMA	414.204.188	76.712.467	2.435.379	15.160.000	3.430.703	14.881.588	22.178.856	444.088	549.447.267
ARIAS	658.777.684	162.726.361	3.873.387	1.920.000	5.456.416	23.668.659	15.084.007	706.306	872.212.821
CAMLO ALDAO	529.654.662	77.594.567	3.114.188	150.000	4.386.937	19.029.509	14.308.939	567.867	648.806.669
CAP. GRAL. B. O'HIGGINS	231.408.429	15.980.775	1.360.602	7.450.000	1.916.672	8.314.075	2.742.547	248.104	269.421.204
CAVANAGH	278.436.748	33.082.090	1.637.113	3.750.000	2.306.190	10.003.715	8.764.225	298.525	338.278.606
COLONIA ITALIANA	247.611.006	16.977.082	1.455.868	2.250.000	2.050.872	8.896.204	8.644.984	265.475	288.151.491
CORRAL DE BUSTOS	859.867.872	84.397.040	5.055.729	14.010.000	7.121.973	30.893.456	18.601.621	921.905	1.020.869.596
CRUZ ALTA	655.675.801	91.000.693	39.525.264	62.425.236	5.430.724	23.557.215	22.953.923	702.981	901.272.336
GENERAL BALDISERA	351.668.927	54.172.791	2.067.693	1.500.000	2.912.746	12.634.812	13.831.975	377.041	439.165.984
GENERAL ROCA	376.226.537	58.722.447	2.212.083	4.500.000	3.116.148	13.517.121	9.837.396	403.370	468.535.102
GUATIMOZIN	356.605.205	35.487.754	2.096.717	6.570.000	2.953.631	12.812.163	17.826.553	382.333	434.734.356
INRIVILLE	435.536.136	91.279.301	2.560.803	27.116.199	3.607.387	15.648.004	17.826.553	466.959	594.041.344
ISLA VERDE	477.816.320	69.999.498	2.809.396	2.991.000	3.957.579	17.167.053	24.623.299	512.289	599.876.435
LEONES	866.388.512	130.145.485	35.094.068	4.830.000	7.175.981	31.127.731	28.319.775	928.896	1.104.010.447
LOS SURGENTES	376.860.282	49.245.057	2.215.809	36.913.392	3.121.397	13.539.890	11.089.428	404.049	493.389.305
MARCOS JUAREZ	1.913.421.525	206.488.432	11.250.263	3.400.000	15.848.175	68.745.683	60.455.268	2.051.469	2.281.660.815
MONTE BUEY	597.762.421	123.589.067	3.514.638	6.100.000	4.951.049	21.476.494	7.989.158	640.889	766.023.715
SAIRA	251.346.634	17.652.047	1.477.832	6.750.000	2.081.813	9.030.417	7.094.849	269.480	295.703.073
COMUNA									
COLONIA BARGE	38.667.349	9.090.263	150.638	5.100.000	320.267	1.389.246	2.742.547	41.457	57.501.768
SALADILLO	39.361.584	7.817.856	153.343	3.150.000	326.018	1.414.189	3.994.579	42.201	56.259.769
VILLA ELISA	29.262.937	6.182.533	114.001	-	242.374	1.051.363	2.742.547	31.374	39.627.129
TOTAL GENERAL	9.986.560.761	1.418.343.604	124.175.317	216.035.827	82.715.050	358.798.588	321.653.028	10.707.058	12.518.989.232

Departamento Minas

Departamento	Coparticipación	FoFinDes	A.T.N.	Fdo. Emerg. Y Deseq.	Fondo Comp. Consenso Fiscal Pto. II Inc. A	Fasamu	FODEMEEP	BONO Consenso Fiscal	Total
MUNICIPIO									
SAN CARLOS MINAS	318.743.906	59.012.241	1.874.105	22.600.000	2.640.040	11.451.877	30.764.219	341.740	447.428.128
COMUNA									
CIENAGA DEL CORO	77.274.086	26.533.462	301.041	8.382.500	640.033	2.776.314	18.899.724	82.849	134.890.009
EL CHACHO	55.352.415	12.352.594	215.639	2.210.000	458.464	1.988.709	9.837.396	59.346	82.474.563
ESTANCIA DE GUADALUPE	63.719.950	14.096.009	248.237	4.000.000	527.769	2.289.339	18.482.380	68.317	103.432.001
GUASAPAMPA	44.287.837	9.381.525	172.534	6.950.000	366.820	1.591.180	5.067.749	47.483	67.865.128
LA PLAYA	42.835.618	7.569.390	166.877	7.990.000	354.792	1.539.004	9.062.328	45.926	69.563.935
TALAINI	36.127.788	8.610.695	140.745	5.670.000	299.233	1.298.004	2.742.547	38.734	54.927.747
TOSNO	40.484.445	7.702.672	157.717	7.315.000	335.318	1.454.531	8.287.261	43.405	65.780.349
TOTAL GENERAL	678.826.044	145.258.588	3.276.896	65.117.500	5.622.468	24.388.959	103.143.603	727.801	1.026.361.858

Departamento Pocho

Departamento	Coparticipación	FoFinDes	A.T.N.	Fdo. Emerg. Y Deseq.	Fondo Comp. Consenso Fiscal Pto. II Inc. A	Fasamu	FODEMEEP	BONO Consenso Fiscal	Total
MUNICIPIO									
SALSACATE	359.380.314	55.235.861	2.113.033	6.850.000	2.976.616	12.911.867	17.409.209	385.308	457.262.209
COMUNA									
CHANCANI	70.219.093	23.181.136	273.556	14.605.000	581.599	2.522.842	32.791.319	75.285	144.249.830
LAS PALMAS	38.938.216	10.625.319	151.694	6.070.000	322.511	1.398.978	6.617.884	41.747	64.166.349
LOS TALLARES	42.066.286	6.968.036	163.880	580.000	348.420	1.511.363	2.742.547	45.101	54.425.632
SAN CERONIMO	83.007.496	13.720.376	323.377	14.110.000	687.521	2.982.305	4.292.682	88.996	119.212.752
TALA CAÑADA	50.990.592	12.990.387	198.647	4.425.000	422.336	1.831.997	10.612.463	54.669	81.526.091
VILLA DE POCHO	46.114.435	16.600.471	179.650	4.010.000	381.949	1.656.806	14.607.042	49.441	83.599.795
TOTAL GENERAL	690.716.431	139.321.586	3.403.836	50.650.000	5.720.952	24.816.158	89.073.146	740.549	1.004.442.659

Departamento Pte. Roque Sáenz Peña

Departamento	Coparticipación	FoFinDes	A.T.N.	Fdo. Emerg. Y Deseq.	Fondo Comp. Consenso Fiscal Pto. II Inc. A	Fasamu	FODEMEEP	BONO Consenso Fiscal	Total
MUNICIPIO									
GENERAL LEVALLE	574.553.994	159.927.290	3.378.181	-	4.758.822	20.642.659	23.728.991	616.006	787.605.942
LA CESIRA	286.296.668	26.215.299	1.683.326	350.000	2.371.291	10.286.108	15.084.007	306.952	342.593.651
LABOULAYE	1.553.323.288	189.172.400	9.133.009	6.735.000	12.865.612	55.808.022	47.398.361	1.665.390	1.876.101.082
MELO	282.103.060	28.278.100	1.658.669	3.239.000	2.336.557	10.135.439	11.864.495	302.456	339.917.777
ROSALES	234.997.999	14.656.768	1.381.708	500.000	1.946.403	8.443.042	6.021.679	251.952	268.199.551
SERRANO	410.181.394	91.953.771	2.411.726	13.675.000	3.397.383	14.737.056	14.308.939	439.775	551.105.045
VILLA ROSSI	233.688.425	15.957.543	1.374.008	16.890.000	1.935.556	8.395.991	8.764.225	250.548	287.256.297
COMUNA									
LEGUIZAMON	31.214.913	3.588.075	121.606	2.750.000	258.542	1.121.494	2.742.547	33.467	41.830.643
RIO BAMBIA	34.481.368	8.195.445	134.331	6.780.000	285.596	1.238.851	7.512.193	36.969	58.664.754
SAN JOAQUIN	36.767.868	7.398.937	143.238	16.825.000	304.535	1.321.001	4.769.646	39.420	67.569.646
TOTAL GENERAL	3.677.608.979	545.343.628	21.419.803	67.744.000	30.460.297	132.129.664	142.195.083	3.942.936	4.620.844.389

Departamento Punilla

Departamento	Coparticipación	FoFinDes	A.T.N.	Fdo. Emerg. Y Deseq.	Fondo Comp. Consenso Fiscal Pto. II Inc. A	Fasamu	FODEMEEP	BONO Consenso Fiscal	Total
MUNICIPIO									
BIALET MASSE	532.085.667	40.898.968	3.128.482	-	4.407.072	19.116.850	3.994.579	570.474	604.202.092
CAPILLA DEL MONTE	887.566.975	259.386.301	5.218.590	14.250.000	7.351.394	31.888.634	18.303.518	951.602	1.224.917.014
COSQUIN	1.407.745.182	211.900.380	8.277.060	31.675.000	11.659.841	50.577.671	32.910.560	1.509.309	1.756.255.033
HUERTA GRANDE	561.586.982	66.509.733	3.301.939	31.069.000	4.651.421	20.176.778	6.021.679	602.104	693.919.635
LA CUMBRE	673.009.711	127.834.708	3.957.067	3.100.000	5.574.295	24.179.990	16.634.142	721.565	855.011.477
LA FALDA	1.198.307.387	349.576.295	7.045.637	3.250.000	9.925.144	43.052.960	35.712.727	1.284.761	1.648.154.912
LOS COCOS	275.837.404	28.534.636	1.621.830	3.775.000	2.284.661	9.910.326	4.769.646	295.738	327.029.240
SAN ANTONIO DE ARREDONDO	439.497.041	73.159.117	2.584.092	800.000	3.640.194	15.790.313	6.021.679	471.205	541.963.641
SAN ESTEBAN	252.185.851	19.382.990	1.482.767	1.800.000	2.088.764	9.060.570	4.292.682	270.380	290.564.003
SANTA MARIA	790.651.060	97.812.948	4.648.758	9.700.000	6.548.675	28.406.625	12.758.804	847.694	951.374.564
TANTI	616.933.200	87.114.753	3.627.356	3.555.000	5.109.833	22.165.264	17.111.106	661.443	756.277.956
VALLE HERMOSO	581.032.549	92.695.686	3.416.272	3.000.000	4.812.481	20.875.420	8.764.225	622.952	715.219.587
VILLA CARLOS PAZ	4.024.786.804	637.505.203	30.000.000	8.400.000	33.335.845	144.603.119	51.392.940	4.315.162	4.934.339.072
VILLA GIARDINO	615.044.344	99.650.761	3.616.250	6.480.000	5.094.189	22.097.401	7.512.193	659.418	760.154.555
VILLA SANTA CRUZ DEL LAGO	350.626.714	39.254.107	2.061.565	8.000.000	2.904.114	12.597.367	6.021.679	375.923	421.841.466
YCHO CRUZ	317.040.717	30.493.502	1.864.091	1.525.000	2.625.933	11.390.685	8.764.225	339.914	374.044.066
COMUNA									
CABALANGO	56.493.174	11.498.372	14.322.091	7.000.000	467.912	2.029.695	3.994.579	60.569	95.866.392
CASA GRANDE	70.229.795	14.452.322	273.598	3.200.000	581.688	2.523.226	3.994.579	75.297	95.330.504
CHARBONIER	61.234.082	15.821.816	238.553	4.000.000	507.179	2.200.027	4.292.682	65.652	88.359.991
CUESTA BLANCA	58.620.531	12.217.112	228.371	3.450.000	485.532	2.106.127	-	62.850	77.170.522
ESTANCIA VIEJA	82.872.339	16.079.330	322.850	4.450.000	686.401	2.977.449	2.742.547	88.851	110.219.767
MAYU SUMAJ	111.682.848	36.020.878	435.089	150.000	925.028	4.012.557	1.252.032	119.740	154.598.173
SAN ROQUE	96.183.563	18.449.289	374.707	280.000	796.653	3.455.697	8.287.261	103.123	127.930.292
TALA HUASI	36.556.784	3.758.773	142.416	500.000	302.786	1.313.417	-	39.194	42.613.370
VILLA PARQUE SIQUIMAN	142.377.523	29.261.935	554.667	2.000.000	1.179.261	5.115.360	4.769.646	152.649	185.411.042
TOTAL GENERAL	14.240.188.225	2.419.269.913	102.744.097	155.409.000	117.946.298	511.623.526	270.319.709	15.267.571	17.832.768.338

Departamento Río Cuarto

Departamento	Coparticipación	FoFinDes	A.T.N.	Fdo. Emerg. Y Deseq.	Fondo Comp. Consenso Fiscal Pto. II Inc. A	Fasamu	FODEMEEP	BONO Consenso Fiscal	Total
MUNICIPIO									
ACHIRAS	351.035.182	42.758.301	2.063.967	2.130.000	2.907.497	12.612.042	18.184.277	376.361	432.067.627
ADELIA MARIA	687.546.231	164.433.243	4.042.536	10.210.000	5.694.695	24.702.259	23.848.232	737.150	921.214.348
ALCIRA	573.192.433	77.592.366	3.370.175	-	4.747.544	20.593.740	25.219.505	614.546	705.330.310
ALPA CORRAL	260.813.197	18.166.830	1.533.492	6.025.000	2.160.221	9.370.534	24.027.094	279.630	322.375.998
BERROTARAN	633.801.704	94.356.932	3.726.537	6.800.000	5.249.549	22.771.319	19.257.447	679.528	786.643.016
BULLNES	266.167.845	23.148.855	1.564.976	6.900.000	2.204.571	9.562.916	9.062.328	285.371	318.896.863
CHAJAN	248.274.457	18.401.601	1.459.769	23.900.000	2.056.367	8.920.040	6.021.679	266.187	309.300.100
CORONEL BAIGORRIA	296.473.718	29.786.500	1.743.164	2.400.000	2.455.584	10.651.750	7.512.193	317.863	351.340.773
CORONEL MOLDES	767.625.825	153.019.218	4.513.377	17.255.000	6.357.966	27.579.371	30.943.081	823.008	1.008.116.845
ELENA	389.406.448	48.484.499	2.289.577	5.345.000	3.225.312	13.990.650	17.111.106	417.501	480.270.093
LA CAUTIVA	263.835.862	28.273.209	1.551.265	2.800.000	2.185.256	9.479.133	8.764.225	282.871	317.171.821
LAS ACEQUIAS	353.869.705	50.367.553	2.080.633	8.208.000	2.930.974	12.713.882	21.224.926	379.400	451.775.074
LAS HIGUERAS	590.707.059	70.882.088	3.473.155	11.850.000	4.892.612	21.223.008	11.985.737	633.325	715.644.983
LAS VERTIENTES	248.212.568	18.227.724	1.459.405	1.400.000	2.055.854	8.917.816	5.842.817	266.120	286.382.305
MONTE DE LOS GAUCHOS	243.674.857	17.842.065	1.432.725	2.900.000	2.018.270	8.754.785	3.994.579	261.255	280.878.535
RIO CUARTO	10.173.522.196	1.145.194.822	59.816.827	53.600.000	84.263.584	365.515.767	-	10.907.509	11.892.820.705
SAMPACHO	694.287.196	87.246.077	4.082.171	30.490.000	5.750.528	24.944.450	19.376.688	744.378	866.921.489
SAN BASILIO	403.140.886	43.452.096	44.032.304	4.850.000	3.339.069	14.484.104	19.376.688	432.226	533.107.373
SANTA CATALINA	445.542.372	50.226.447	2.619.637	445.000	3.690.265	16.007.511	15.859.074	477.687	534.867.992
TOSQUITAS	226.033.977	14.861.947	1.329.002	5.600.000	1.872.157	8.120.981	7.512.193	242.342	265.572.599
VICUÑA MACKENNA	840.711.946	164.302.166	4.943.098	3.400.000	6.963.311	30.205.219	32.612.457	901.367	1.084.039.564
COMUNA									
CHUCUL	46.721.394	9.541.218	182.015	3.600.000	386.976	1.678.613	4.769.646	50.092	66.929.954
LA CAROLINA "EL POTOSI"	37.988.337	8.527.792	147.993	420.000	314.643	1.364.850	4.769.646	40.729	53.573.991
LAS ALBAHACAS	49.108.824	10.437.503	191.316	620.000	406.750	1.764.389	16.455.280	52.652	79.036.713
LAS PEÑAS SUD	36.920.277	6.819.837	143.832	2.460.000	305.797	1.326.477	6.319.781	39.584	54.335.585
MALENA	50.742.328	8.540.509	197.680	1.725.000	420.280	1.823.078	6.319.781	54.403	69.823.058
SUCO	46.909.876	10.280.989	182.749	2.020.000	388.537	1.685.385	5.544.714	50.294	67.062.544
VILLA EL CHACAY	32.899.343	4.775.378	128.168	900.000	272.493	1.182.012	8.943.087	35.273	49.135.754
WASHINGTON	65.820.828	14.208.748	256.422	-	545.170	2.364.820	4.769.646	70.569	88.036.203
TOTAL GENERAL	19.324.986.872	2.434.156.511	154.557.965	218.253.000	160.061.836	694.310.900	385.625.910	20.719.221	23.392.672.215

Departamento Río Primero

Departamento	Coparticipación	FoFinDes	A.T.N.	Fdo. Emerg. Y Deseq.	Fondo Comp. Consenso Fiscal Pto. II Inc. A	Fasamu	FODEMEEP	BONO Consenso Fiscal	Total
MUNICIPIO									
LA PARA	445.960.743	73.396.578	2.622.097	9.280.000	3.693.731	16.022.542	26.948.502	478.135	578.402.327
LA PUERTA	354.015.763	38.790.191	2.081.492	800.000	2.932.184	12.719.129	10.314.360	379.557	422.032.676
MONTE CRISTO	928.468.269	131.507.643	5.459.076	162.000	7.690.165	33.358.141	31.837.390	995.454	1.139.478.137
OBISPO TREJO	376.016.114	99.998.759	2.210.846	16.205.000	3.114.405	13.509.560	14.308.939	403.144	525.766.768
PIQUILLIN	296.127.139	27.661.828	1.741.126	250.000	2.452.713	10.639.298	16.157.177	317.492	355.346.773
RÍO PRIMERO	720.953.988	76.050.706	4.238.963	16.500.000	5.971.400	25.902.538	31.241.184	772.968	881.631.748
SANTA ROSA DE RÍO PRIMERO	750.286.964	88.352.189	4.411.430	3.862.000	6.214.354	26.956.418	24.623.299	804.418	905.511.072
VILLA FONTANA	266.160.418	20.625.806	1.564.932	8.025.000	2.204.510	9.562.649	13.414.630	285.363	321.843.309
COMUNA									
ATAHONA	35.356.150	7.878.749	137.739	5.550.000	292.842	1.270.281	6.796.746	37.907	57.320.414
CAÑADA DE MACHADO	41.895.149	9.936.415	163.213	-	347.002	1.505.215	2.742.547	44.918	56.634.458
CAPILLA DE LOS REMEDIOS	84.504.183	19.682.078	329.207	8.500.000	699.917	3.036.078	21.403.788	90.601	138.245.853
CHALACEA	40.278.066	8.634.906	156.913	6.890.000	333.608	1.447.116	12.639.563	43.184	70.423.357
COLONIA LAS CUATRO ESQUINA	35.707.742	7.664.277	139.108	1.325.000	295.754	1.282.913	14.130.077	38.284	60.583.155
COMECHINGONES	47.801.356	10.562.958	186.222	-	395.921	1.717.414	7.512.193	51.250	68.227.314
DIEGO DE ROJAS	63.410.612	13.539.163	247.032	16.820.000	525.207	2.278.225	7.094.849	67.985	103.983.073
EL CRISPIN	43.090.524	9.123.277	167.870	4.500.000	356.903	1.548.162	10.314.360	46.199	69.147.296
ESQUINA	46.817.065	9.228.435	182.388	9.950.000	387.769	1.682.050	12.162.598	50.195	80.460.499
KILOMETRO 658	53.285.672	10.794.060	207.588	6.340.000	441.346	1.914.455	2.742.547	57.330	75.782.797
LA POSTA	44.567.007	10.110.780	173.622	3.450.000	369.132	1.601.210	6.319.781	47.782	66.639.315
LA QUINTA	42.246.740	8.666.698	164.583	1.750.000	349.914	1.517.847	6.319.781	45.295	61.060.858
LAS GRAMILLAS	35.285.850	8.215.498	137.465	500.000	292.260	1.267.755	2.742.547	37.832	48.479.206
LAS SALADAS	37.043.717	4.700.789	144.313	600.000	306.819	1.330.912	4.292.682	39.716	48.458.948
MAQUINISTA GALLINI	32.473.392	7.336.576	126.508	200.000	268.965	1.166.709	5.842.817	34.816	47.449.784
PLAZA DE MERCEDES	32.332.792	4.918.685	125.961	6.000.000	267.801	1.161.657	2.742.547	34.665	47.584.108
SAGRADA FAMILIA	38.239.000	7.432.196	148.970	-	316.720	1.373.856	8.287.261	40.998	55.839.000
TOTAL GENERAL	4.892.324.414	714.809.241	27.268.663	127.459.000	40.521.341	175.772.130	302.932.166	5.245.288	6.286.332.243

Departamento Río Seco

Departamento	Coparticipación	FoFinDes	A.T.N.	Fdo. Emerg. Y Deseq.	Fondo Comp. Consenso Fiscal Pto. II Inc. A	Fasamu	FODEMEEP	BONO Consenso Fiscal	Total
MUNICIPIO									
SEBASTIAN EL CANO	386.571.926	84.632.055	2.272.911	22.425.000	3.201.835	13.888.812	28.498.637	414.462	541.905.637
VILLA DE MARIA	569.357.782	127.837.398	3.347.629	47.740.000	4.715.783	20.455.968	24.146.335	610.435	798.211.331
COMUNA									
CERRO COLORADO	48.999.314	9.980.189	190.889	1.880.000	405.843	1.760.454	3.994.579	52.534	67.263.804
CHAÑAR VIEJO	41.573.448	8.373.724	161.960	9.600.000	344.338	1.493.657	5.544.714	44.573	67.136.413
EUFRASIO LOZA	40.073.255	8.823.700	156.115	1.685.000	331.912	1.439.758	5.544.714	42.964	58.097.419
GUTEMBERG	79.452.737	10.375.875	14.063.836	6.930.000	658.078	2.854.589	9.360.431	85.185	123.780.732
LA RINCONADA	43.898.696	9.778.434	171.018	4.050.000	363.597	1.577.199	17.111.106	47.066	76.997.116
LOS HOYOS	48.549.192	9.937.148	189.136	850.000	402.115	1.744.282	5.544.714	52.052	67.268.639
PUESTO DE CASTRO	40.523.378	10.902.886	157.869	3.250.000	335.640	1.455.930	6.796.746	43.447	63.465.896
RAYO CORTADO	79.452.737	15.246.873	309.528	7.350.000	658.078	2.854.589	7.214.090	85.185	113.171.081
SANTA ELENA	49.824.370	11.013.179	194.103	-	412.677	1.790.097	8.764.225	53.419	72.052.071
VILLA CANDELARIA NORTE	48.324.177	17.377.170	188.259	8.345.000	400.251	1.736.198	24.444.438	51.811	100.867.304
TOTAL GENERAL	1.476.601.013	324.278.633	21.403.254	114.105.000	12.230.147	53.051.532	146.964.729	1.583.132	2.150.217.441

Departamento Río Segundo

Departamento	Coparticipación	FoFinDes	A.T.N.	Fdo. Emerg. Y Deseq.	Fondo Comp. Consenso Fiscal Pto. II Inc. A	Fasamu	FODEMEEP	BONO Consenso Fiscal	Total
MUNICIPIO									
CALCHIN	354.530.681	36.393.821	2.084.519	700.000	2.936.449	12.737.629	18.303.518	380.109	428.066.725
CALCHIN OESTE	248.276.933	22.093.855	1.459.783	1.200.000	2.056.387	8.920.129	7.869.916	266.189	292.143.194
CAPILLA DEL CARMEN	221.553.203	14.015.062	1.302.657	2.350.000	1.835.044	7.959.996	8.287.261	237.537	257.540.760
CARRILOBO	311.889.065	27.721.498	1.833.801	1.155.000	2.583.264	11.205.595	15.382.110	334.391	327.104.723
COLAZO	303.172.599	27.538.818	1.782.551	2.000.000	2.511.068	10.892.428	7.392.952	325.045	355.615.461
COSTASACATE	293.758.023	25.887.110	1.727.197	16.350.000	2.433.091	10.554.181	6.319.781	314.952	357.344.334
LAGUNA LARGA	672.915.639	107.445.139	43.900.000	26.745.000	5.573.515	24.176.609	24.623.299	721.464	906.100.667
LAS JUNTURAS	310.374.019	27.888.528	1.824.893	970.000	2.570.715	11.151.162	8.764.225	332.766	363.876.308
LUQUE	596.730.110	65.066.873	3.508.569	8.575.000	4.942.498	21.439.405	18.184.277	639.782	719.086.514
MANFREDI	260.847.855	27.798.043	1.533.696	5.500.000	2.160.508	9.371.779	7.214.090	279.667	314.705.638
MATORRALES	261.919.775	19.882.856	1.539.999	4.920.000	2.169.386	9.410.292	6.021.678	280.816	306.144.802
ONCATIVO	1.039.814.255	241.145.349	6.113.752	7.350.000	8.612.403	37.358.596	26.769.640	1.114.833	1.368.278.829
PILAR	1.135.457.729	173.782.219	6.676.103	5.300.000	9.404.583	40.794.888	17.111.106	1.217.377	1.389.744.006
POZO DEL MOLLE	561.163.660	96.507.282	3.299.450	7.790.000	4.647.914	20.161.569	17.409.209	601.650	711.580.735
RÍO SEGUNDO	1.490.354.803	304.145.863	8.762.776	30.600.000	12.344.067	53.545.681	30.466.116	1.597.879	1.931.817.186
SANTIAGO TEMPLE	376.008.688	40.785.985	2.210.802	8.795.000	3.114.343	13.509.294	7.094.849	403.136	451.922.097
VILLA DEL ROSARIO	1.172.412.971	120.849.065	6.893.387	150.000	9.710.670	42.122.621	24.444.438	1.256.999	1.377.840.151
COMUNA									
COLONIA VIDELA	32.535.389	6.191.581	126.750	2.300.000	269.479	1.168.936	4.769.646	34.883	47.396.664
IMPIRA	37.889.807	8.656.671	147.609	900.000	313.827	1.361.310	4.769.646	40.623	54.079.494
LOS CHAÑARITOS	41.417.441	7.383.775	161.352	-	343.045	1.488.052	13.056.907	44.406	63.894.978
RINCON	61.638.260	12.199.259	240.127	3.280.000	510.527	2.214.548	7.512.193	66.085	87.661.000
TOTAL GENERAL	9.784.660.904	1.413.378.653	97.129.773	136.930.000	81.042.786	351.544.700	281.766.860	10.490.592	12.156.944.267

Cuenta de Inversión 2023

Departamento San Alberto

Departamento	Coparticipación	FoFinDes	A.T.N.	Fdo. Emerg. Y Deseq.	Fondo Comp. Consenso Fiscal Pto. II Inc. A	Fasamu	FODEMEEP	BONO Consenso Fiscal	Total
MUNICIPIO									
MINA CLAVERO	808.628.617	179.477.114	4.754.459	28.830.000	6.697.577	29.052.525	40.005.409	866.969	1.098.312.670
NONO	355.312.960	43.567.281	2.089.119	6.755.000	2.942.928	12.765.735	15.382.110	380.948	439.196.079
SAN PEDRO	498.289.247	81.366.056	2.929.770	19.850.000	4.127.149	17.902.608	22.298.097	534.239	647.297.165
VILLA CURA BROCHERO	609.714.451	68.437.541	3.584.912	39.019.000	5.050.043	21.905.908	16.634.142	653.703	764.999.701
VILLA SARMIENTO	539.581.680	62.165.746	3.172.556	9.250.000	4.469.159	19.386.168	6.021.679	578.511	644.625.498
COMUNA									
AMBUL	74.717.088	17.643.488	291.079	6.770.000	618.854	2.684.446	15.859.074	80.108	118.664.138
ARROYO LOS PATOS	68.412.053	5.612.725	266.516	5.700.000	566.632	2.457.918	2.742.547	73.348	85.831.740
LAS CALLES	72.658.279	15.201.386	283.059	3.700.000	601.802	2.610.477	8.764.225	77.900	103.897.128
LAS RABONAS	72.851.373	17.182.506	283.811	5.745.000	603.401	2.617.414	6.021.679	78.107	105.383.292
PANAHOLMA	45.186.052	17.307.228	176.034	6.730.000	374.259	1.623.451	14.607.042	48.446	86.052.512
SAN LORENZO	94.854.876	22.907.971	369.531	1.600.000	785.648	3.407.959	4.769.646	101.698	128.797.330
SAN VICENTE	142.336.100	55.878.056	554.506	13.529.000	1.178.918	5.113.872	22.298.097	152.605	241.041.153
SAUCE ARRIBA	75.810.888	16.576.016	295.340	11.375.000	627.914	2.723.744	6.319.581	81.280	113.809.965
TOTAL GENERAL	3.458.353.663	603.323.115	19.050.692	158.853.000	28.644.284	124.252.227	181.723.527	3.707.862	4.577.908.371

Departamento San Javier

Departamento	Coparticipación	FoFinDes	A.T.N.	Fdo. Emerg. Y Deseq.	Fondo Comp. Consenso Fiscal Pto. II Inc. A	Fasamu	FODEMEEP	BONO Consenso Fiscal	Total
MUNICIPIO									
LA PAZ	422.566.648	91.286.330	2.484.547	13.484.000	3.499.966	15.182.036	29.989.152	453.053	578.945.732
LAS TAPIAS	320.338.170	54.985.928	1.883.479	11.405.000	2.653.245	11.509.155	9.062.328	343.449	412.180.754
LOS CERRILLOS	343.346.076	54.594.155	2.018.757	13.100.000	2.843.811	12.335.787	9.062.328	368.117	437.669.031
SAN JAVIER Y YACANTO	313.433.818	34.966.123	1.842.884	14.336.000	2.596.058	11.261.096	6.021.679	336.047	384.793.704
SAN JOSE	361.068.650	65.689.259	2.122.960	6.550.000	2.990.600	12.972.526	7.512.193	387.119	459.293.307
VILLA DE LAS ROSAS	455.897.663	99.947.892	2.680.522	17.900.000	3.776.035	16.379.557	18.899.724	488.789	615.970.181
VILLA DOLORES	2.180.691.006	304.736.928	12.821.716	8.590.000	18.061.871	78.348.180	71.246.593	2.338.021	2.676.834.315
COMUNA									
CONLARA	59.122.132	6.159.056	230.325	5.100.000	489.687	2.124.148	10.314.360	63.387	83.603.097
LA POBLACION	60.796.322	14.227.333	236.847	3.140.000	503.554	2.184.299	2.742.547	65.183	83.896.085
LOS HORNILLOS	103.768.111	28.774.297	404.255	6.250.000	859.473	3.728.196	4.769.646	111.255	148.665.233
LUYABA	126.525.262	34.738.689	492.911	12.050.000	1.047.963	4.545.818	16.157.177	135.654	195.693.474
TOTAL GENERAL	4.747.553.858	790.105.992	27.219.204	111.905.000	39.322.261	170.570.796	185.777.727	5.090.074	6.077.544.913

Departamento San Justo

Departamento	Coparticipación	FoFinDes	A.T.N.	Fdo. Emerg. Y Deseq.	Fondo Comp. Consenso Fiscal Pto. II Inc. A	Fasamu	FODEMEEP	BONO Consenso Fiscal	Total
MUNICIPIO									
ALICIA	416.719.363	41.074.801	2.450.167	5.780.000	3.451.535	14.971.953	11.089.428	446.784	495.984.031
ALTOS DE CHIPON	317.087.752	29.418.938	1.864.367	11.452.000	2.626.322	11.392.374	12.639.563	339.965	386.821.282
ARROYITO	1.684.666.893	448.947.081	9.905.264	5.870.000	13.953.483	60.526.954	51.273.699	1.806.210	2.276.949.584
BALNEARIA	603.107.167	127.178.084	3.546.064	5.632.000	4.995.317	21.668.521	40.780.477	646.619	807.554.249
BRINCKMAN	850.844.436	97.899.520	5.002.674	24.850.000	7.047.235	30.569.261	26.948.502	912.230	1.044.073.858
COLONIA MARINA	275.275.451	26.986.618	1.618.525	4.160.000	2.280.006	9.890.136	11.089.428	295.136	331.595.300
COLONIA PROSPERIDAD	224.578.344	14.574.109	1.320.444	1.200.000	1.860.101	8.068.683	5.544.714	240.781	257.387.176
COLONIA SAN BARTOLOME	284.291.460	25.188.423	1.671.536	16.040.000	2.354.683	10.214.065	12.758.804	304.802	352.823.773
COLONIA VIGNAUD	247.445.143	17.049.714	1.454.893	5.240.000	2.049.498	8.890.245	4.590.785	265.297	286.985.575
DEVOTO	600.626.650	136.225.061	3.531.479	5.600.000	4.974.772	21.579.400	22.178.856	643.960	795.360.178
EL ARAÑADO	315.978.699	36.090.576	1.857.847	5.850.000	2.617.137	11.352.528	19.555.550	338.775	393.641.111
EL FORTIN	307.616.239	25.985.909	1.808.678	5.970.000	2.547.873	11.052.080	10.314.360	329.810	365.624.949
EL TIO	325.385.848	31.498.613	1.913.157	16.375.000	2.695.053	11.690.509	17.111.106	348.861	407.018.148
FREYRE	652.172.876	62.280.931	3.834.553	36.890.000	5.401.711	23.431.360	18.601.621	699.225	803.312.276
LA FRANCIA	448.468.491	102.234.458	2.636.841	9.205.000	3.714.501	16.112.641	26.948.502	480.824	609.801.258
LA PAQUITA	262.929.805	19.839.325	1.545.937	6.965.000	2.177.752	9.446.579	6.021.679	281.899	309.207.977
LA TORDILLA	282.070.878	23.865.638	1.658.480	7.520.000	2.336.290	10.134.283	16.634.142	302.421	344.522.133
LAS VARILLAS	286.187.743	26.994.933	1.682.686	400.000	2.370.389	10.282.194	13.056.907	306.835	341.281.687
LAS VILLAS	1.265.892.801	294.888.729	7.443.016	7.605.000	10.484.930	45.481.178	38.037.930	1.357.223	1.671.190.807
LASPIUR	363.016.920	37.521.697	2.134.415	5.800.000	3.006.737	13.042.524	15.560.971	389.207	440.472.472
MARULL	317.481.367	29.908.776	1.866.682	8.992.000	2.629.583	11.406.516	12.639.563	340.387	385.264.873
MIRAMAR	344.462.556	36.142.910	2.025.322	19.925.000	2.853.058	12.375.900	9.062.328	369.314	427.216.388
MORTEROS	1.318.681.761	451.469.233	7.753.397	22.200.000	10.922.161	47.377.787	56.341.448	1.413.820	1.916.159.608
PORTENA	555.286.667	64.364.274	3.264.896	10.140.000	4.599.238	19.950.419	26.471.537	595.349	684.672.379
QUEBRACHO HERRADO	225.298.734	13.979.113	1.324.679	10.500.000	1.866.067	8.094.565	13.056.907	241.553	274.361.618
SACANTA	404.698.016	54.781.238	2.379.486	5.340.000	3.351.966	14.540.048	11.089.428	433.896	496.614.078
SAN FRANCISCO	4.264.268.062	444.761.358	25.072.436	30.570.000	35.319.381	153.207.235	89.728.973	4.571.921	5,047.499.366
SEEBER	240.454.146	16.047.049	1.413.788	6.790.000	1.991.594	8.639.071	4.769.646	257.802	280.363.097
TRANSITO	408.030.128	43.748.739	2.399.077	4.595.000	3.379.565	14.659.765	23.371.267	437.468	500.621.009
VILLA CONCEPCION DEL TIO	323.165.266	36.636.906	1.900.101	13.280.000	2.676.660	11.610.728	12.281.839	346.481	401.897.981
COMUNA									
COLONIA ANITA	28.143.028	5.187.693	109.638	700.000	233.098	1.011.127	2.742.547	30.173	38.157.305
COLONIA ITURRASPE	28.012.762	5.291.873	109.131	1.500.000	232.020	1.006.446	9.539.293	30.034	45.721.558
COLONIA LAS PICHANAS	39.413.433	8.701.424	153.545	500.000	326.447	1.416.051	7.512.193	42.257	58.065.350
COLONIA SAN PEDRO	37.459.058	7.542.245	145.931	24.140.000	310.260	1.345.834	4.769.646	40.162	75.753.136
COLONIA VALTELINA	39.999.819	8.293.755	155.829	1.150.000	331.304	1.437.119	4.769.646	42.886	56.180.358
PLAZA LUXARDO	40.325.486	9.239.929	157.098	300.000	334.001	1.448.820	7.512.193	43.235	59.360.762
TORO PUJO	38.892.272	8.041.866	151.515	5.200.000	322.130	1.397.327	5.544.714	41.698	59.591.522
VILLA SAN ESTEBAN	32.963.923	3.781.761	128.419	17.000.000	273.028	1.184.332	4.769.646	35.342	60.136.452
TOTAL GENERAL	18.701.399.443	2.873.663.300	109.391.997	371.226.000	154.896.887	671.906.558	686.709.838	20.050.643	23.589.244.667

Departamento Santa María

Departamento	Coparticipación	FoFinDes	A.T.N.	Fdo. Emerg. Y Deseq.	Fondo Comp. Consenso Fiscal Pto. II Inc. A	Fasamu	FODEMEEP	BONO Consenso Fiscal	Total
MUNICIPIO									
ALTA GRACIA	3.299.503.042	425.087.595	19.399.948	20.680.000	27.328.584	118.545.019	59.680.200	3.537.552	3.973.761.940
ANISACATE	414.016.045	63.417.855	2.434.273	14.301.000	3.429.144	14.874.828	13.235.769	443.886	526.152.800
BOWER	314.074.989	22.727.491	1.846.653	500.000	2.601.369	11.284.131	-	336.734	353.371.368
DESPEÑADEROS	582.584.729	156.164.587	3.425.399	24.474.000	4.825.337	20.931.188	20.628.721	624.616	813.658.577
LOZADA	266.469.864	24.361.591	1.566.752	1.105.000	2.207.073	9.573.767	16.634.142	285.695	322.203.884
MALAGUENO	1.037.172.826	209.050.364	6.098.221	230.000	8.590.525	37.263.694	21.105.685	1.112.001	1.320.623.318
MONTE RALO	234.136.503	15.966.836	1.376.643	6.400.000	1.939.267	8.412.090	4.769.646	251.029	273.252.013
TOLEDO	462.388.595	67.928.627	2.718.687	15.955.000	3.829.797	16.612.764	15.859.074	495.748	585.788.292
VILLA PARQUE SANTA ANA	382.769.457	45.395.311	2.250.553	8.170.000	3.170.340	13.752.196	6.021.679	410.385	461.939.921
COMUNA									
DIQUE CHICO	44.125.372	7.976.081	171.901	3.300.000	365.474	1.585.343	2.742.547	47.309	60.314.027
FALDA DEL CARMEN	66.491.168	15.827.930	259.033	5.670.000	550.722	2.388.904	4.769.646	71.288	96.028.692
LA PAISANITA	37.498.544	7.712.698	146.085	-	310.587	1.347.253	1.550.135	40.204	48.605.506
LA RANCHERITA	35.841.791	6.513.902	139.631	3.750.000	296.864	1.287.729	-	38.428	47.868.344
LA SERRANITA	55.403.802	11.008.044	215.839	2.340.000	458.889	1.990.556	2.742.547	59.401	74.219.078
LOS CEDROS	97.204.203	22.806.237	378.683	2.670.000	805.107	3.492.367	4.769.646	104.217	132.230.460
POTRERO DE GARAY	111.923.547	22.055.460	436.026	7.750.000	927.022	4.021.205	19.376.688	119.998	166.609.947
RAFAEL GARCIA	63.623.725	14.056.391	247.862	6.600.000	526.972	2.285.882	11.089.428	68.214	98.498.475
SAN CLEMENTE	42.914.682	8.868.943	167.185	4.717.000	355.447	1.541.845	2.742.547	46.011	61.353.658
VALLE DE ANISACATE	58.653.559	11.656.597	6.402.127	3.150.000	485.806	2.107.313	-	62.885	82.518.288
VILLA CIUDAD DE AMERICA	76.176.596	16.883.663	296.765	3.600.000	630.943	2.736.884	2.742.547	81.672	103.149.069
VILLA DEL PRADO	155.763.014	41.485.894	606.814	8.570.000	1.290.128	5.596.276	7.214.090	167.001	220.693.216
VILLA LA BOLSA	91.023.346	15.439.825	354.604	10.160.000	753.913	3.270.300	4.769.646	97.590	125.869.225
VILLA LOS AROMOS	115.428.209	20.312.535	449.680	3.260.000	956.050	4.147.121	4.769.646	123.756	149.446.997
VILLA SAN ISIDRO	107.208.286	19.378.833	417.657	5.765.000	887.967	3.851.795	4.769.646	114.943	142.394.127
TOTAL GENERAL	8.152.395.895	1.272.083.290	51.807.022	163.117.000	67.523.328	292.900.448	231.983.676	8.740.564	10.240.551.223

Departamento Sobremonte

Departamento	Coparticipación	FoFinDes	A.T.N.	Fdo. Emerg. Y Deseq.	Fondo Comp. Consenso Fiscal Pto. II Inc. A	Fasamu	FODEMEEP	BONO Consenso Fiscal	Total
MUNICIPIO									
SAN FRANCISCO DEL CHAÑAR	383.467.566	148.162.407	2.254.658	23.710.000	3.176.122	13.777.278	16.157.177	411.133	591.116.342
COMUNA									
CAMINAGA	54.056.941	13.195.322	14.173.233	6.217.500	447.734	1.942.165	10.314.360	57.957	100.405.212
CHUÑA HUASI	60.994.306	14.183.803	237.619	2.300.000	505.193	2.191.412	12.281.839	65.395	92.759.567
POZO NUEVO	61.797.588	12.828.004	240.748	4.900.000	511.847	2.220.272	14.905.145	66.256	97.469.861
TOTAL GENERAL	560.316.402	188.369.536	16.906.258	37.127.500	4.640.896	20.131.128	53.658.522	600.741	881.750.982

Departamento Tercero Arriba

Departamento	Coparticipación	FoFinDes	A.T.N.	Fdo. Emerg. Y Deseq.	Fondo Comp. Consenso Fiscal Pto. II Inc. A	Fasamu	FODEMEEP	BONO Consenso Fiscal	Total
MUNICIPIO									
ALMAFUERTE	946.574.555	130.390.527	5.565.534	14.025.000	7.840.133	34.008.667	29.691.049	1.014.867	1.169.110.331
COLONIA ALMADA	234.049.858	25.515.634	1.376.133	17.900.000	1.938.550	8.408.977	6.021.679	250.936	295.461.766
CORRALITO	310.698.318	38.155.822	1.826.800	20.520.000	2.573.401	11.162.814	5.544.714	333.114	390.814.982
DALMACIO VELEZ	298.595.278	26.614.898	1.755.638	12.635.000	2.473.156	10.727.974	6.021.679	320.138	359.143.761
HERNANDO	848.180.727	140.478.319	4.987.012	8.420.000	7.025.172	30.473.559	19.853.653	909.374	1.060.327.818
JAMES CRAIK	530.872.640	97.924.709	3.121.349	3.400.000	4.397.025	19.073.268	22.596.200	569.173	681.954.365
LAS PEDRICES	524.191.089	57.430.475	3.082.064	6.775.000	4.341.684	18.833.213	19.376.688	562.010	634.592.224
LOS ZORROS	232.222.891	15.042.916	1.365.391	-	1.923.418	8.343.337	7.392.952	248.977	266.539.881
OLIVA	944.306.937	119.128.393	5.552.201	800.000	7.821.351	33.927.195	28.617.878	1.012.436	1.141.166.391
PAMPAYASTA SUD	276.344.895	26.650.603	1.624.813	300.000	2.288.864	9.928.559	13.831.957	296.282	331.265.991
RIO TERCERO	3.149.894.715	392.056.371	18.520.302	56.100.000	26.089.433	113.169.870	68.921.390	3.377.149	3.828.129.231
TANCACHA	534.590.940	78.318.931	3.143.212	63.544.599	4.427.822	19.206.860	18.601.621	573.160	722.407.145
VILLA ASCASUBI	348.391.278	106.199.035	2.048.421	41.090.000	2.885.598	12.517.052	14.308.939	373.527	527.813.851
COMUNA									
GENERAL FOTHERINGHAM	47.295.510	13.507.126	184.252	19.903.643	391.731	1.699.240	7.512.193	50.708	90.544.403
LAS ISLETILLAS	39.564.365	8.470.077	154.133	3.770.000	327.697	1.421.474	10.314.360	42.419	64.064.526
PAMPAYASTA NORTE	33.593.117	10.793.082	130.870	4.250.000	278.239	1.206.938	12.639.563	36.017	62.927.826
PUNTA DEL AGUA	38.621.498	11.785.232	150.460	24.820.000	319.888	1.387.599	4.769.646	41.408	81.895.730
TOTAL GENERAL	9.337.988.610	1.298.462.152	54.588.587	298.253.242	77.343.163	335.496.597	296.016.179	10.011.693	11.708.160.223

Departamento Totoral

Departamento	Coparticipación	FoFinDes	A.T.N.	Fdo. Emerg. Y Deseq.	Fondo Comp. Consenso Fiscal Pto. II Inc. A	Fasamu	FODEMEEP	BONO Consenso Fiscal	Total
MUNICIPIO									
CAÑADA DE LUQUE	283.828.530	28.904.155	1.668.815	4.050.000	2.350.848	10.197.432	10.016.257	304.306	341.320.343
LAS PEÑAS	314.636.943	29.981.164	1.849.958	2.660.000	2.606.023	11.304.321	8.287.261	337.337	371.663.006
SARMIENTO	300.231.627	26.560.118	1.765.259	4.960.000	2.486.709	10.786.765	15.859.074	321.892	362.971.445
SINSACATE	292.582.129	25.713.233	1.720.283	9.210.000	2.423.351	10.511.933	15.859.074	313.691	358.333.694
VILLA DEL TOTORAL	781.590.490	167.870.774	4.595.484	27.595.000	6.473.630	28.081.095	30.943.081	837.980	1.047.987.534
COMUNA									
CANDELARIA SUD	36.212.942	8.366.876	141.077	3.400.000	299.938	1.301.064	16.932.245	38.826	66.692.967
CAPILLA DE SITON	65.834.944	14.809.858	256.477	4.829.000	545.287	2.365.327	15.859.074	70.585	104.570.551
LA PAMPA	93.051.434	17.690.687	362.505	3.304.000	770.711	3.343.165	11.089.428	99.765	129.711.695
LOS MISTOLES	40.474.113	8.528.281	157.677	19.975.000	335.232	1.454.160	5.067.749	43.394	76.035.606
SIMBOLAR	51.676.892	10.503.287	201.320	2.040.000	428.021	1.856.655	5.544.714	55.405	72.306.294
TOTAL GENERAL	2.260.120.042	338.928.432	12.718.855	82.023.000	18.719.751	81.201.917	135.457.957	2.423.180	2.931.593.135

Departamento Tulumba

Departamento	Coparticipación	FoFinDes	A.T.N.	Fdo. Emerg. Y Deseq.	Fondo Comp. Consenso Fiscal Pto. II Inc. A	Fasamu	FODEMEEP	BONO Consenso Fiscal	Total
MUNICIPIO									
LAS ARRIAS	292.240.501	49.512.353	1.718.274	13.650.000	2.420.522	10.499.659	42.628.715	313.325	412.983.348
LUCIO V. MANSILLA	268.913.247	33.959.300	1.581.118	6.700.000	2.227.311	9.661.554	13.056.907	288.314	336.387.751
SAN JOSE DE LA DORMIDA	552.991.818	50.526.513	3.251.403	4.300.000	4.580.230	19.867.969	19.078.586	592.888	655.189.406
SAN JOSE DE LAS SALINAS	260.773.588	18.703.134	1.533.259	4.200.000	2.159.893	9.369.111	7.214.090	279.588	304.232.662
SAN PEDRO NORTE	229.618.596	21.434.052	1.350.079	4.930.000	1.901.847	8.249.769	9.062.328	246.185	276.792.856
VILLA TULUMBA	324.962.526	51.273.376	1.910.668	3.677.000	2.691.546	11.675.300	21.403.788	348.408	417.942.613
COMUNA									
CHURQUI CAÑADA	32.149.293	6.319.482	125.246	1.600.000	266.281	1.155.064	1.550.135	34.469	43.199.970
EL RODEO	46.043.766	8.369.322	179.375	5.700.000	381.364	1.654.267	2.742.547	49.366	65.120.006
ROSARIO DEL SALADILLO	41.516.341	9.946.686	161.737	12.680.000	343.865	1.491.605	13.056.907	44.512	79.241.652
TOTAL GENERAL	2.049.209.676	250.044.218	11.811.159	57.437.000	16.972.858	73.624.298	129.794.002	2.197.053	2.591.090.265

Departamento Unión

Departamento	Coparticipación	FoFinDes	A.T.N.	Fdo. Emerg. Y Deseq.	Fondo Comp. Consenso Fiscal Pto. II Inc. A	Fasamu	FODEMEEP	BONO Consenso Fiscal	Total
MUNICIPIO									
ALTO ALEGRE	252.911.192	18.159.005	1.487.031	3.160.000	2.094.771	9.086.630	11.864.495	271.158	299.034.282
BALLESTEROS	454.585.613	53.233.220	2.672.808	7.325.000	3.765.167	16.332.417	15.560.971	487.382	553.962.579
BALLESTEROS SUR	234.824.710	16.736.443	1.380.689	18.500.000	1.944.968	8.436.816	10.791.325	251.766	292.866.717
BELL VILLE	2.432.488.203	257.353.649	14.302.198	12.300.000	20.147.415	87.394.785	67.430.876	2.607.984	2.894.025.111
BENJAMIN GOULD	245.585.993	18.888.750	1.443.962	12.210.000	2.034.099	8.823.449	4.769.646	263.304	294.019.203
CANALS	762.377.626	185.800.238	4.482.519	19.310.000	6.314.497	27.390.813	17.826.553	817.381	1.024.319.627
CHILIBROSTE	239.753.561	17.355.650	1.409.669	5.600.000	1.985.791	8.613.900	7.094.849	257.051	282.070.471
CINTRA	278.065.413	25.673.371	1.634.929	15.150.000	2.303.115	9.990.374	13.831.974	298.127	346.947.303
COLONIA BISMARCK	224.130.267	14.237.360	1.317.809	1.100.000	1.856.389	8.052.584	6.796.746	240.300	257.731.456
IDIAZABAL	300.818.336	24.428.109	1.768.709	8.050.000	2.491.569	10.807.844	11.089.428	322.521	359.776.516
JUSTINIANO POSSE	755.445.567	93.935.079	4.441.750	2.650.000	6.257.064	27.141.685	23.846.232	809.946	914.527.322
LABORDE	586.117.361	100.366.321	3.446.169	6.318.000	4.854.597	21.058.109	18.899.724	628.404	741.688.685
MONTE LEÑA	228.212.474	15.043.650	1.341.811	2.100.000	1.890.201	8.199.251	11.864.495	244.677	268.896.560
MONTE MAIZ	684.716.660	141.265.739	113.763.309	4.615.000	5.671.259	24.600.599	13.056.907	734.117	988.423.590
MORRISON	420.162.874	50.063.330	2.470.414	5.475.000	3.480.056	15.095.672	18.303.518	450.476	515.501.341
NOETINGER	519.086.473	67.926.182	3.052.051	17.200.000	4.299.404	18.649.814	13.056.907	556.537	643.827.367
ORDOÑEZ	369.339.514	50.030.560	2.171.590	14.745.948	3.059.105	13.269.683	12.281.839	395.986	465.294.225
PASCANAS	380.100.797	45.513.185	2.234.863	9.150.000	3.148.237	13.656.316	15.084.007	407.524	469.294.928
PUEBLO ITALIANO	307.690.506	34.434.710	1.809.115	6.300.000	2.548.489	11.054.748	11.387.531	329.889	375.554.988
SAN ANTONIO DE LITIN	285.130.677	25.480.663	1.676.471	8.325.000	2.361.634	10.244.216	28.140.914	305.702	361.665.276
SAN MARCOS SUD	403.826.617	59.656.393	2.374.362	17.850.000	3.344.749	14.508.741	13.831.974	432.961	515.825.798
VIAMONTE	303.281.523	30.639.010	1.783.192	12.600.000	2.511.970	10.896.342	5.544.714	325.162	367.581.914
WENCESLAO ESCALANTE	298.290.783	31.166.999	1.753.848	7.850.000	2.470.634	10.717.034	5.544.714	319.811	358.113.824
COMUNA									
ALDEA SANTA MARIA	40.615.081	7.837.665	158.226	4.790.000	336.400	1.459.224	5.544.714	43.545	60.784.855
ANA ZUMARAN	33.956.886	6.015.504	132.288	5.050.000	281.252	1.220.008	2.742.547	36.407	49.434.891
COLONIA BREMEN	35.185.105	7.475.482	137.072	1.800.000	291.425	1.264.135	2.742.547	37.724	48.933.491
VILLA LOS PATOS	29.302.608	5.340.539	114.156	-	242.703	1.052.788	2.742.547	31.417	38.826.756
TOTAL GENERAL	11.106.000.421	1.404.056.805	174.761.009	229.523.948	91.986.961	399.017.977	371.674.694	11.907.261	13.788.929.076

Gestión de Bienes





Gestión de Bienes

Muebles, Semovientes y Automotores

Altas de Bienes

Administración General Centralizada

Jurisdicción	Total
101-Dependencia Inmediata Del Poder Ejecutivo	57.774.027
103-Ministerio De Coordinación	64.383.329
105-Ministerio De Hábitat Y Economía Familiar	28.045.557
106-Secretaría De Integración Regional	2.089.076
107-Ministerio De La Mujer	152.994.268
109-Secretaría De Ambiente	186.122.718
113-Ministerio De Vinculación Comunitaria, Protocolo Y Comunicación	39.449.293
114-Ministerio De Empleo Y Formación Profesional	13.227.433
115-Ministerio De Finanzas	61.826.815
120-Secretaría General De La Gobernación	244.391.416
125-Ministerio De Agricultura Y Ganadería	233.588.095
130-Ministerio De Ciencia Y Tecnología	6.583.385
135-Ministerio De Educación	1.440.160.343
140-Ministerio De Justicia Y Derechos Humanos	473.789.676
145-Ministerio De Salud	1.341.497.451
150-Ministerio De Obras Públicas	26.271.865
155-Ministerio De Servicios Públicos	12.339.633
165-Ministerio De Desarrollo Social	24.617.624
170-Gastos Generales De La Administración	229.375.240
175-Ministerio De Gobierno Y Seguridad	21.362.448.739
180-Ministerio De Trabajo	28.356.654
185-Ministerio De Industria, Comercio Y Minería	13.614.260
200-Poder Legislativo	55.157.308
300-Poder Judicial	975.228.907
400-Defensoría Del Pueblo	929.342
450-Defensoría De Los Derechos De Niñas, Niños Y Adolescentes	15.374.280
500-Tribunal De Cuentas	14.322.259
Total general	27.103.958.992

Administración Descentralizada

Jurisdicción	Total
605 - Agencia Córdoba De Inversión Y Financiamiento S.E.M.	2.302.864
610 - Agencia Conectividad Córdoba S.E.	103.000.858
615 - Agencia Córdoba Deportes - S.E.M.	14.266.523
620 - Agencia Córdoba Joven	0
625 - Agencia Córdoba Cultura S.E.	13.411.280
630 - Agencia Córdoba Turismo - S.E.M.	9.948.857
635 - Agencia Procórdoba S.E.M.	4.627.907
640 - Agencia Para La Competitividad De Córdoba S.E.M.	13.443.230
645 - Ente Regulador de Servicios Públicos	50.029.855
705 - Caja De Jubilaciones, Pensiones Y Retiros De Córdoba	7.987.260
710 - Administración Provincial del Seguro de Salud	34.998.156
715 - Fideicomiso Para El Desarrollo Agropecuario (FDA)	0
730 - Unidad Ejecutora Biprovincial, Acueducto Interprovincial Santa Fe- Córdoba	0
805 - Empresa Provincial De Energía De Córdoba (Epec)	51.656.602.235
810 - Lotería De Córdoba S.E.	169.002.295
820 - Agencia Córdoba Innovar y Emprender S.E.M.	0
845 - Archivo Provincial De La Memoria	8.572.618
855 - Caminos De Las Sierras S.A. (Casisa)	282.931.762
865 - Centro De Excelencia En Productos Y Procesos	407.129.568
866 - Universidad Provincial de Córdoba	44.380.658
867 - Terminal de Omnibus Córdoba S.E.	2.048.069
875 - Administración Provincial de Recursos Hídricos	89.820.310
Total general	52.914.504.303

Bienes Muebles

Norma Legal	Fecha Emisión	Boletín Oficial	Bien	Donante	Destinatario
Resolucion 154	28/08/23	30/8/2023	DECLÁRASE la baja patrimonial por rezago de los bienes muebles pertenecientes al Patrimonio del Gobierno de la Provincia de Córdoba, afectados a la Legislatura de la Provincia de Córdoba, detallados en el Anexo I, que compuesto de dos (02) páginas útiles, forma parte del presente instrumento legal.		Rezago
Resolucion 155	28/08/23	30/8/2023	DECLÁRASE la baja patrimonial por rezago de los bienes informáticos pertenecientes al Patrimonio del Gobierno de la Provincia de Córdoba, afectados a la Legislatura de la Provincia de Córdoba, detallados en el Anexo I, que compuesto de dos (02) páginas útiles, forma parte del presente instrumento legal.		Rezago

Inmuebles

Expropiaciones

Norma Legal	Dcto. Promulgat.	Boletín Oficial	Obra / Destino	Ubicación
Ley 6394	N° 42/2023	27/01/2023	DISPÓNESE la adquisición directa del inmueble declarado de utilidad pública y sujeto a expropiación de manera genérica por Ley N° 10.175 e individualizado, por Resolución N° 123/2014 del entonces Ministerio de Infraestructura, en el marco de las facultades delegadas por Decreto N° 676/2014, ubicado Pedanía Los Molinos, Departamento Calamuchita de esta Provincia, inscripto en su mayor superficie en el Registro General de la Provincia en relación a la Matrícula N° 1.432.145, con una superficie a afectar de 5.754 m2, de acuerdo al Plano de Mensura para Expropiación confeccionado por el Ing. Civil Sergio A. Castillo y visado por la Dirección General de Catastro, con fecha 5 de diciembre de 2019, en el Expte. N° 0033-106785/2018.	La ejecución de la obra: "DUPLICACIÓN DE CALZADA RUTA NACIONAL N° 36 - TRAMO: C-45 - SAN AGUSTÍN"
Ley 6394	N° 43/2023	30/01/2023	DISPÓNESE la adquisición directa del inmueble declarado de utilidad pública y sujeto a expropiación de manera genérica por Ley N° 10.175, e individualizado por Resolución N° 119/2015 del entonces Ministerio de Infraestructura, en el marco de las facultades delegadas por Decreto N° 676/2014, ubicado en Pedanía Las Peñas, Departamento Río Cuarto de esta Provincia, inscripto en su mayor superficie en el Registro General de la Provincia en relación a la Matrícula N° 1.525.211, con una superficie a afectar de 5 has., 7.602 m2, de acuerdo al Plano de Mensura para Expropiación confeccionado por el Ing. Civil Sergio A. Castillo y visado por la Dirección General de Catastro, con fecha 17 de septiembre de 2019, en el Expte. N° 0579-006935/2019	La ejecución de la obra: "DUPLICACIÓN DE CALZADA RUTA NACIONAL N° 36 - TRAMO: ESTACIÓN DE PEAJE TEGUA - BERROTARÁN - SECTOR PARCIAL VARIANTE ELENA".
Ley 6394	N° 126/2023	13/02/2023	DISPÓNESE la adquisición directa del inmueble que fuera declarado de utilidad pública y sujeto a expropiación de manera genérica por Ley N° 10.175, e individualizado por Resolución N° 119/2014 del entonces Ministerio de Infraestructura, en el marco de las facultades delegadas por Decreto N° 676/2014, ubicado en Pedanía Tegua, Departamento Río Cuarto de esta Provincia, inscripta en su mayor superficie en el Registro General de la Provincia bajo la Matrícula N° 1440422, con una superficie a afectar de 1 Ha. 8635 m2, de acuerdo al Plano de Mensura, confeccionado por el Ing. Agrimensor Sergio Adrián CASTILLO, y visado por la Dirección General de Catastro, con fecha 10 de octubre de 2019, en el Expediente N° 0033-102570/2017.	La ejecución de la obra: "DUPLICACIÓN DE CALZADA RUTA NACIONAL N° 36 - TRAMO: PEAJE TEGUA-GIGENA- BAIGORRIA".
Ley 6394	N°127/2023	14/02/2023	- DISPÓNESE la adquisición directa del inmueble que fuera declarado de utilidad pública y sujeto a expropiación de manera genérica por Ley N° 10.175, e individualizado por Resolución N° 122/2014 del entonces Ministerio de Infraestructura, en el marco de las facultades delegadas por Decreto N° 676/2014, ubicado en el lugar denominado El Salto, Pedanía Monsalvo, Departamento Calamuchita de esta Provincia, inscripto en su mayor superficie en el Registro General de la Provincia en Matrícula N° 1.492.995, con una superficie a afectar de 1 ha. 126 m2, de acuerdo al Plano de Mensura, confeccionado por el Ing. Agrimensor Sergio Adrián CASTILLO, y visado con firma digital por la Dirección General de Catastro, mediante Trámite Vía Web N° 00007150, con fecha 5 de julio de 2019, en el Expediente N° 0579-006534/2019	La ejecución de la obra: "DUPLICACIÓN DE CALZADA RUTA NACIONAL N° 36 - TRAMO: SAN AGUSTÍN - PEAJE PIEDRAS MORAS - AFECTACIÓN POR ENSANCHE"
Ley 6394	N°128/2023	14/02/2023	DISPÓNESE la adquisición directa del inmueble que fuera declarado de utilidad pública y sujeto a expropiación de manera genérica por Ley N° 10.734, e individualizado por Resolución N° 304/2021, modificada por su similar N° 40/2022, ambas del Ministerio de Obras Públicas, en el marco de las facultades delegadas por Decreto N° 2238/2017, ubicado en Villa Mirador del Lago San Roque, Municipio Bialelet Massé, Pedanía Rosario, Departamento Punilla de esta Provincia, designado como Afectación N° 120 e inscripto en el Registro General de la Provincia en la Matrícula N° 1.740.451, con una superficie a afectar de 800,00 m2, de acuerdo a los Planos de Afectación CS-PX(VCA-RN38)010ROG y CS-PX(- VCA-RN38)012ROA;	La ejecución de la obra: "ALTERNATIVA A RUTA NACIONAL N° 38 - TRAMO: VARIANTE COSTA AZUL - LA CUMBRE - SECCIÓN: VARIANTE COSTA AZUL - MOLINARI (PR. 0+000 A 21 +500)".
Ley 10734	N° 196/2023	8/3/2023	- DISPÓNESE la adquisición directa del inmueble que fuera declarado de utilidad pública y sujeto a expropiación de manera genérica por Ley N° 10.734, e individualizado por Resolución N° 304/2021, modificada por su similar N° 404/2021, ambas del Ministerio de Obras Públicas, en el marco de las facultades delegadas por Decreto N° 2.238/2017, ubicado en la Comuna San Roque, Departamento Punilla de esta Provincia, inscripto en el Registro General de la Provincia en la Matrícula N° 971.445, con una superficie a afectar de 3219,79 m2;	La ejecución de la obra: "ALTERNATIVA A RUTA NACIONAL N° 38 - TRAMO: VARIANTE COSTA AZUL - LA CUMBRE - SECCIÓN: VARIANTE COSTA AZUL - MOLINARI (PR. 0+000 A 21 +500)"
Ley 9857	N°197/2023	8/3/2023	DISPÓNESE la adquisición directa del inmueble que fuera declarado de utilidad pública y sujeto a expropiación de manera genérica por Ley N° 9857, e individualizado mediante Decreto N° 1278/2016, ubicado en La Tablada, Departamento Capital de esta Provincia, designado como Tramo 02 Afectación N° 20, e inscripto en su mayor superficie en el Registro General de la Provincia a la Matrícula N° 44.302, con una superficie a afectar de 254,50 m2, de acuerdo al Plano de Mensura Parcial, confeccionado por el Ing. Agrimensor Sergio Adrián Castillo, en el Expediente N° 0033-039653/2000 y visado por la Dirección General de Catastro con fecha 11 de agosto de 2000	La ejecución de la obra: "CIERRE DE LA AVENIDA DE CIRCUNVALACIÓN A LA CIUDAD DE CÓRDOBA, SECCIÓN 3, DISTRIBUIDOR EL TROPEZÓN (RP E-55) - DISTRIBUIDOR AVENIDA SPILIMBERGO"
Ley 10734	N°307/2023	28/3/2023	DISPÓNESE la adquisición directa del inmueble que fuera declarado de utilidad pública y sujeto a expropiación de manera genérica por Ley N° 10.734, e individualizado por Resolución N° 304/2021, modificada por su similar N° 404/2021, ambas del Ministerio de Obras Públicas, en el marco de las facultades delegadas por Decreto N° 2238/2017, ubicado en la Comuna San Roque, Pedanía San Roque, Departamento Punilla de esta Provincia, inscripto en el Registro General de la Provincia en la Matrícula N° 971.430, con una superficie a afectar de 700,64 m2, de acuerdo al Plano de afectación CS-PX(VCA-RN38)010-ROG, Afectación N° 31	La ejecución de la obra: "ALTERNATIVA A RUTA NACIONAL N° 38 - TRAMO: VARIANTE COSTA AZUL - LA CUMBRE - SECCIÓN: VARIANTE COSTA AZUL - MOLINARI (PR. 0+000 A 21+500)"
Ley 10734	N°308/2023	28/03/2023	DISPÓNESE la adquisición directa del inmueble que fuera declarado de utilidad pública y sujeto a expropiación de manera genérica por Ley N° 10.734, e individualizado por Resolución N° 304/2021, modificada por su similar N° 404/2021, ambas del Ministerio de Obras Públicas, en el marco de las facultades delegadas por Decreto N° 2238/2017, ubicado en Villa El Mirador del Lago San Roque, Pedanía Rosario, Departamento Punilla de esta Provincia, inscripto en su mayor superficie en el Registro General de la Provincia bajo la Matrícula N° 1.583.584, con una superficie a afectar de 876,20 m2,	La ejecución de la obra "ALTERNATIVA A RUTA NACIONAL N° 38 - TRAMO: VARIANTE COSTA AZUL - LA CUMBRE - SECCIÓN: VARIANTE COSTA AZUL - MOLINARI (PR. 0+000 A 21+500)".

Cuenta de Inversión 2023

Norma Legal	Dcto. Promulgat.	Boletín Oficial	Obra / Destino	Ubicación
Ley 10734	N°309/2023	28/03/2023	DISPÓNESE la adquisición directa del inmueble que fuera declarado de utilidad pública y sujeto a expropiación de manera genérica por la Ley N° 9857 e individualizado por Resolución N° 143/2015 del entonces Ministerio de Infraestructura, en el marco de las facultades delegadas por Decreto N° 353/2015, ubicado en el ensanche de Colonia Caroya., Pedanía Cañas, Departamento Colón de esta Provincia, inscripto en su mayor superficie en el Registro General de la Provincia en Matrícula N° 1.010.564, con una superficie a afectar de 3.306 m2	La ejecución de la obra: "DUPLICACIÓN DE CALZADA RUTA NACIONAL N° 9 NORTE - TRAMO: ESTACIÓN GENERAL PAZ (KM. 735) - RÍO CARNERO (KM. 747)"
Ley 10734	N°310/2023	28/03/2023	DISPÓNESE la adquisición directa del inmueble que fuera declarado de utilidad pública y sujeto a expropiación de manera genérica por Ley N° 10.734 e individualizado mediante Resolución N° 304/2021, modificada por su similar N° 404/2021, ambas del Ministerio de Obras Públicas, en el marco de las facultades delegadas por Decreto N° 2238/2017, ubicado en la Comuna San Roque, Pedanía del mismo nombre, Departamento Punilla de esta Provincia, inscripto en el Registro General de la Provincia bajo Matrícula N° 971.429 con una superficie a afectar de 956,63 m2.	La ejecución de la obra "ALTERNATIVA A RUTA NACIONAL N° 38 - TRAMO: VARIANTE COSTA AZUL - LA CUMBRE - SECCIÓN: VARIANTE COSTA AZUL - MOLINARI (PR. 0+000 A 21+500)".
Ley 10734	N°311/2023	28/03/2023	DISPÓNESE la adquisición directa del inmueble que fuera declarado de utilidad pública y sujeto a expropiación de manera genérica para la ejecución de la Red de Acceso a Córdoba (RAC), correspondiente a la Ruta Nacional N° 19, conforme a la Ley N° 9857, e individualizado por Resolución N° 53/2017 del entonces Ministerio de Vivienda, Arquitectura y Obras Viales, en el marco de las facultades delegadas por Decreto N° 353/2015, ubicado en Pedanía Yegua Muerta, Departamento Río Primero de esta Provincia, inscripto en su mayor superficie en el Registro General de la Provincia en la Matrícula N° 282.182, con una superficie a afectar de 2.783 m2	La ejecución de la obra "DUPLICACIÓN DE CALZADAS DE LA RUTA NACIONAL N° 19 - TRAMO: ESTACIÓN DE PEAJE - INICIO VARIANTE RÍO PRIMERO".
Ley 10734	N°312/2023	28/03/2023	DISPÓNESE la adquisición directa del inmueble que fuera declarado de utilidad pública y sujeto a expropiación de manera genérica por Ley N° 10.175, e individualizado por e individualizado por Decretos Nros. 287/2014 y 390/2014 y mediante Resolución N° 5/2015 del entonces Ministerio de Infraestructura, en el marco de las facultades delegadas por Decreto N° 676/2014, ubicado en Colonia El Espinillo, Pedanía y Departamento Río Cuarto de esta Provincia, inscripto en el Registro General de la Provincia bajo la Matrícula N° 493.457, con una superficie a afectar de 9.192 m2,	La ejecución de la obra: "DUPLICACIÓN DE CALZADA RUTA NACIONAL N° 36 - TRAMO: ESPINILLO - ESTACIÓN PEAJE TEGUA - DEPARTAMENTO RÍO CUARTO"
Ley 10734	N°313/2023	28/03/2023	DISPÓNESE la adquisición directa del inmueble que fuera declarado de utilidad pública y sujeto a expropiación de manera genérica por Ley N° 10.734, e individualizado por Resolución N° 304/2021, modificada por su similar N° 404/2021, ambas del Ministerio de Obras Públicas, en el marco de las facultades delegadas por Decreto N° 2238/2017, ubicado en Villa El Mirador del Lago San Roque, Pedanía Rosario, Departamento Punilla de esta Provincia, inscripto en su mayor superficie en el Registro General de la Provincia bajo la Matrícula N° 1.045.602, con una superficie a afectar de 1.654 m2	La ejecución de la obra: "ALTERNATIVA A RUTA NACIONAL N° 38 - TRAMO: VARIANTE COSTA AZUL - LA CUMBRE - SECCIÓN: VARIANTE COSTA AZUL - MOLINARI (PR. 0+000 A 21+500)"
Ley 10734	N°314/2023	28/03/2023	DISPÓNESE la adquisición directa del inmueble que fuera declarado de utilidad pública y sujeto a expropiación de manera genérica por Ley N° 9857, e individualizado por Resolución N° 143/2015 del entonces Ministerio de Infraestructura, en el marco de las facultades delegadas por Decreto N° 353/2015, ubicado en un lugar denominado Establecimiento La Guardia, Pedanía Cañas, Departamento Colón de esta Provincia, inscripto en su mayor superficie en el Registro General de la Provincia en Matrícula N° 1.356.372, con una superficie a afectar de 1 ha., 6.918 m2	La ejecución de la obra: "DUPLICACIÓN DE CALZADA RUTA NACIONAL N° 9 NORTE - TRAMO: ESTACIÓN GENERAL PAZ (KM. 735) - RÍO CARNERO (KM. 747)"
Ley 10734	N°362/2023	03/04/2023	DISPÓNESE la adquisición directa del inmueble que fuera declarado de utilidad pública y sujeto a expropiación de manera genérica por Ley N° 10.734, e individualizado por Resolución N° 304/2021, modificada por su similar N° 404/2021, ambas del Ministerio de Obras Públicas, en el marco de las facultades delegadas por Decreto N° 2238/2017, ubicado en Pedanía San Roque, Municipio San Roque, Departamento Punilla de esta Provincia, inscripta en su mayor superficie en el Registro General de la Provincia bajo la Matrícula N° 1.762.741, con una superficie a afectar de 550,68 m2, de acuerdo a Plano de Afectación N° CS-PX(VCARN38)010-ROG como Afectación N° 10	La ejecución de la obra: "ALTERNATIVA A RUTA NACIONAL N° 38 - TRAMO: VARIANTE COSTA AZUL - LA CUMBRE - SECCIÓN: VARIANTE COSTA AZUL - MOLINARI (PR. 0+000 A 21 +500)"
Ley 10734	N°363/2023	03/04/2023	DISPÓNESE la adquisición directa del inmueble que fuera declarado de utilidad pública y sujeto a expropiación de manera genérica por Ley N° 10.734, e individualizado por Resolución N° 304/2021 modificada por su similar N° 404/2021, ambas del Ministerio de Obras Públicas, en el marco de las facultades delegadas por Decreto N° 2238/2017, ubicado en Villa Mirador del Lago San Roque, Pedanía Rosario, Departamento Punilla de esta Provincia, inscripto en el Registro General de la Provincia bajo la Matrícula N° 681.637, con una superficie a afectar de 2.206,58 m2, de acuerdo al Plano CS-PX(VCA-RN38)010-ROG, como Afectación N° 128	La ejecución de la obra "ALTERNATIVA A RUTA NACIONAL N° 38 - TRAMO: VARIANTE COSTA AZUL - LA CUMBRE - SECCIÓN: VARIANTE COSTA AZUL - MOLINARI (PR. 0+000 A 21 +500)"
Ley 10734	N°364/2023	03/04/2023	DISPÓNESE la adquisición directa del inmueble que fuera declarado de utilidad pública y sujeto a expropiación de manera genérica por Ley N° 10.734, e individualizado por Resolución N° 304/2021, modificada por su similar N° 404/2021, ambas del Ministerio de Obras Públicas, en el marco de las facultades delegadas por Decreto N° 2238/2017, ubicado en la Comuna San Roque, Pedanía del mismo nombre, Departamento Punilla de esta Provincia, inscripto en el Registro General de la Provincia en relación a la Matrícula N° 971.431, con una superficie a afectar de 755,10 m2 de acuerdo al Plano CS-PX(RN38)010-ROG, Afectación N° 30	La ejecución de la obra: "ALTERNATIVA A RUTA NACIONAL N° 38 - TRAMO: VARIANTE COSTA AZUL - LA CUMBRE - SECCIÓN: VARIANTE COSTA AZUL - MOLINARI (PR. 0+000 A 21+500)".
Ley 10734	N°365/2023	03/04/2023	DISPÓNESE la adquisición directa del inmueble que fuera declarado de utilidad pública y sujeto a expropiación de manera genérica por Ley N° 10.734 e individualizado por Resolución N° 304/2021, modificada por su similar N° 404/2021, ambas del Ministerio de Obras Públicas, en el marco de las facultades delegadas por Decreto N° 2238/2017, ubicado en Pueblo San Roque, Pedanía San Roque, Departamento Punilla de esta Provincia, inscripto en su mayor superficie en el Registro General de la Provincia bajo la Matrícula N° 637.229, con una superficie a afectar de 319 m2,	La ejecución de la obra "ALTERNATIVA A RUTA NACIONAL N° 38 - TRAMO: VARIANTE COSTA AZUL - LA CUMBRE - SECCIÓN: VARIANTE COSTA AZUL - MOLINARI (PR. 0+000 A 21+500)"
Ley 10734	N°366/2023	03/04/2023	DISPÓNESE la adquisición directa del inmueble que fuera declarado de utilidad pública y sujeto a expropiación de manera genérica por Ley N° 9857, e individualizado por Resolución N° 120/2015 del entonces Ministerio de Infraestructura, en el marco de las facultades delegadas por Decreto N° 353/2015, ubicado en Pedanía Remedios, Departamento Río Primero de esta Provincia, inscripto en su mayor superficie en el Registro General de la Provincia en la Matrícula N° 1.460.503, con una superficie a afectar de 1 ha., 1.175m2	La ejecución de la obra "DUPLICACIÓN DE CALZADA RUTA NACIONAL N° 19 - TRAMO: VARIANTE MONTECRISTO - PROGRESIVA 0+000 A 10+850"

Norma Legal	Dcto. Promulgat.	Boletín Oficial	Obra / Destino	Ubicación
LEY 10734	N° 367/2023	03/04/2023	DISPÓNESE la adquisición directa de los inmuebles que fueran declarados de utilidad pública y sujetos a expropiación de manera genérica por Ley N° 9857, e individualizados por Resolución N° 130/2015 del entonces Ministerio de Infraestructura, modificada por su similar N° 21/2017, en el marco de las facultades delegadas por Decreto N° 353/2015, ubicados en Pedanía Cañas-Constitución, Departamento Colón de esta Provincia, inscriptas en su mayor superficie en el Registro General de la Provincia bajo las Matriculas Nros. 1.471.065 y 1.471.064, con superficies a afectar de 1.829 m2 y 1.322 m2, individualizadas como Afectaciones Nros. 62 y 63	La ejecución de la obra "DUPLICACIÓN DE CALZADA RUTA NACIONAL N° 9 NORTE – TRAMO: VARIANTE JUAREZ CELMAN (KM 724)- ESTACIÓN GENERAL PAZ (KM. 735)".
LEY 10175	N° 444/2023	18/04/2023	DISPÓNESE la adquisición directa del inmueble que fuera declarado de utilidad pública y sujeto a expropiación de manera genérica por Ley N° 10.175, e individualizado por Resolución N° 119/2014 del entonces Ministerio de Infraestructura en el marco de las facultades delegadas por Decreto N° 676/2014, ubicado en el lugar denominado "Las Dos Lagunas", Pedanía Tegua, Departamento Río Cuarto de esta Provincia, inscripta en su mayor superficie en el Registro General de la Provincia bajo la Matrícula N° 1.501.066 con una superficie a afectar de 2 ha. 2.005 m2, de acuerdo al Plano de Mensura	La ejecución de la obra: "DUPLICACIÓN DE CALZADA RUTA NACIONAL N° 36 – TRAMO: PEAJE TEGUA – GIGENA – BAIGORRIA"
LEY 10743	N° 445/2023	18/04/2023	DISPÓNESE la adquisición directa del inmueble que fuera declarado de utilidad pública y sujeto a expropiación de manera genérica por Ley N° 10.734 e individualizado por Resolución N° 304/2021 modificada por su similar N° 404/2022 ambas del Ministerio de Obras Públicas, en el marco de las facultades delegadas por Decreto N° 2238/2017, ubicado en Pueblo San Roque, Pedanía San Roque, Departamento Punilla de esta Provincia, inscripto en su mayor superficie en el Registro General de la Provincia bajo la Matrícula N° 437.035, con una superficie a afectar de 1.897 m2, de acuerdo a los Planos CS-PX(VCA-RN38)010-ROG y CS-PX(VCARN38)012-ROG como Afectación N° 25	La ejecución de la obra: "ALTERNATIVA A RUTA NACIONAL N° 38 – TRAMO: VARIANTE COSTA AZUL – LA CUMBRE – SECCIÓN: VARIANTE COSTA AZUL – MOLINARI (PR. 0+000 A 21 +500)"
LEY 10743	N° 480/2023	26/04/2023	DISPÓNESE la adquisición directa del inmueble que fuera declarado de utilidad pública y sujeto a expropiación de manera genérica por Ley N° 10.734, e individualizado por Resolución N° 304/2021, modificada por su similar N° 404/2021, ambas del Ministerio de Obras Públicas, en el marco de las facultades delegadas por Decreto N° 2.238/2017, ubicada en Villa Mirador del Lago San Roque, Pedanía Rosario, Departamento Punilla de esta Provincia, designado inscripta en su mayor superficie en el Registro General de la Provincia en la Matrícula N° 1.535.348, con una superficie de 911,10 m2,	La ejecución de la obra "ALTERNATIVA A RUTA NACIONAL N° 38 - TRAMO: VARIANTE COSTA AZUL - LA CUMBRE - SECCIÓN: VARIANTE COSTA AZUL- MOLINARI (PR. 0+000 A 21+500)".
LEY 9857	N° 481/2023	27/04/2023	DISPÓNESE la adquisición directa de los inmuebles que fueran declarados de utilidad pública y sujetos a expropiación de manera genérica por Ley N° 9857, e individualizados por Resolución N° 120/2015 del entonces Ministerio de Infraestructura, en el marco de las facultades delegadas por Decreto N° 353/2015, ubicados en el paraje Las Varillas, Pedanía Remedios, Departamento Río Primero de esta Provincia, inscriptos en su mayor superficie en el Registro General de la Provincia en la Matrícula N° 365.563, con superficies a afectar de 3 has., 2.479 m2 y 906 m2	La ejecución de la obra "DUPLICACIÓN DE CALZADA RUTA NACIONAL N° 19 - TRAMO: VARIANTE MONTECRISTO – PROGRESIVA 0+000 A 10+850"
LEY 10734	N° 482/2023	27/04/2023	DISPÓNESE la adquisición directa del inmueble que fuera declarado de utilidad pública y sujeto a expropiación de manera genérica por la Ley N° 10.734 e individualizado por Resolución N° 304/2021, modificada por su similar N° 404/2021, ambas del Ministerio de Obras Públicas, en el marco de las facultades delegadas por Decreto N° 2238/2017 ubicado en Pedanía San Roque, Departamento Punilla de esta Provincia, inscripto en el Registro General de la Provincia bajo la Matrícula N° 1.762.740, con una superficie a afectar de 549,68 m2	La ejecución de la obra "ALTERNATIVA A RUTA NACIONAL N° 38 - TRAMO: VARIANTE COSTA AZUL - LA CUMBRE - SECCIÓN: VARIANTE COSTA AZUL - MOLINARI (PR. 0+000 A 21+500 ")
LEY 10734	N° 522/2024	28/04/2023	DISPÓNESE la adquisición directa del inmueble que fuera declarado de utilidad pública y sujeto a expropiación de manera genérica por Ley N° 10.734, e individualizado por Resolución N° 304/2021, modificada por su similar N° 404/2021, ambas del Ministerio de Obras Públicas, en el marco de las facultades delegadas por Decreto N° 2238/2017, ubicado en Pedanía San Roque, Municipio San Roque, Departamento Punilla de esta Provincia, inscripta en el Registro General de la Provincia bajo la Matrícula N° 1.762.739, con una superficie a afectar de 549,68 m2.	La ejecución de la obra "ALTERNATIVA A RUTA NACIONAL N° 38 – TRAMO: VARIANTE COSTA AZUL – LA CUMBRE – SECCIÓN: VARIANTE COSTA AZUL – MOLINARI (PR. 0+000 A 21 +500)"
LEY 10735	N° 523/2025	28/04/2023	DISPÓNESE la adquisición directa del inmueble que fuera declarado de utilidad pública y sujeto a expropiación de manera genérica por Ley N° 10.734 e individualizado por Resolución N° 304/2021, modificada por su similar N° 404/2021, ambas del Ministerio de Obras Públicas, en el marco de las facultades delegadas por Decreto N° 2238/2017, ubicado en Villa Mirador del Lago San Roque, Pedanía Rosario, Departamento Punilla de esta Provincia, inscripto en el Registro General de la Provincia bajo Matrícula N° 1.376.008 con una superficie a afectar de 1.384 m2,	La ejecución de la obra: "ALTERNATIVA A RUTA NACIONAL N° 38 – TRAMO: VARIANTE COSTA AZUL – LA CUMBRE – SECCIÓN: VARIANTE COSTA AZUL – MOLINARI (PR. 0+000 A 21 +500)"
LEY 10175	N° 524/2026	28/04/2023	DISPÓNESE la adquisición directa del inmueble que fuera declarado de utilidad pública y sujeto a expropiación de manera genérica por la Ley N° 10.175, e individualizado por Resolución N° 142/2014 del entonces Ministerio de Infraestructura, en el marco de las facultades delegadas por Decreto N° 676/2014, ubicado en Pedanía San Isidro, Departamento Santa María de esta Provincia, inscripto en su mayor superficie en el Registro General de la Provincia en Matrícula N° 1.641.527, con una superficie a afectar de 2 has. 2.948 m2	La ejecución de la obra: "DUPLICACIÓN DE CALZADA RUTA NACIONAL N° 36 – TRAMO SAN AGUSTÍN (KM 747,5) – INTERSECCIÓN CON RUTA PROVINCIAL C-45 EN ALTO FIERRO (KM 781,0)"
LEY 10176	N° 675/2023	24/05/2023	DISPÓNESE la adquisición de Inmueble por Avenimiento Firmado el 03/12/2019", suscripta con fecha 9 de agosto de 2022, entre el señor Presidente de la Dirección de Vialidad y el señor Pedro Ramón CARRANZA, D.N.I. N° 17.456.546, en su carácter de titular de una fracción de terreno de 2 has., 4.873 m2, declarada de utilidad pública y sujeta a expropiación por Ley N° 10.176, e individualizada mediante Decreto N° 1851/2016.	La ejecución de la obra "ENARENADO DESVÍO TRÁNSITO PESADO NORTE RÍO III – TR. R. P. N°2 – ACCESO NORTE A RÍO III", la que como Anexo I, compuesto de una (1) foja útil, se acompaña y forma parte de este acto
LEY 10734	N° 895 /2023	19/07/2023	DISPÓNESE la adquisición directa del inmueble que fuera declarado de utilidad pública y sujeto a expropiación de manera genérica por Ley N° 10.734, e individualizado por Resolución N° 304/2021 del Ministerio de Obras Públicas, en el marco de las facultades delegadas por Decreto N° 2238/2017, ubicado en la Comuna de San Roque, Pedanía San Roque, Departamento Punilla de esta Provincia, inscripta en su mayor superficie en el Registro General de la Provincia bajo la Matrícula N° 971.448, con una superficie a afectar de 670 m2	La ejecución de la obra "ALTERNATIVA A RUTA NACIONAL N° 38 - TRAMO: VARIANTE COSTA AZUL - LA CUMBRE - SECCIÓN: VARIANTE COSTA AZUL - MOLINARI (PR. 0+000A 21+500)".
LEY 9857	N° 896/2023	19/07/2023	DISPÓNESE la adquisición directa de los inmuebles que fueran declarados de utilidad pública y sujetos a expropiación de manera genérica por Ley N° 9857, e individualizados por Resolución N° 120/2015 del entonces Ministerio de Infraestructura, en el marco de las facultades delegadas por Decreto N° 353/2015, ubicados en Pedanía Rosario-Remedios, Departamento Río Primero de esta Provincia, inscriptos en su mayor superficie en el Registro General de la Provincia en las Matriculas Nros. 1.371.024 y 351.216, con superficies a afectar de 2 has., 4.206 m2 y 1 ha., 4.373 m2,	La ejecución de la obra "DUPLICACIÓN DE CALZADA RUTA NACIONAL N° 19 - TRAMO: VARIANTE MONTECRISTO - PROGRESIVA 0+000 A 10+850"
LEY 10734	N° 1084/2023	18/08/2023	DISPÓNESE la adquisición directa del inmueble que fuera declarado de utilidad pública y sujeto a expropiación de manera genérica por Ley N° 10.734, e individualizado por Resolución N° 304/2021 y su similar modificatoria N° 404/2021, ambas del Ministerio de Obras Públicas, en el marco de las facultades delegadas por Decreto N° 2238/2017, ubicado en la Comuna de San Roque, Pedanía San Roque, Departamento Punilla de esta Provincia, inscripta en su mayor superficie en el Registro General de la Provincia bajo la Matrícula N° 971.455, con una superficie a afectar de 1.353 m2,	La ejecución de la obra "ALTERNATIVA A RUTA NACIONAL N° 38 - TRAMO: VARIANTE COSTA AZUL - LA CUMBRE - SECCIÓN: VARIANTE COSTA AZUL - MOLINARI (PR. 0+000 A 21+500)"

Cuenta de Inversión 2023

Norma Legal	Dicto. Promulgat.	Boletín Oficial	Obra / Destino	Ubicación
Ley 10175	N° 1110/2023	30/08/2023	DISPÓNESE la adquisición directa del inmueble que fuera declarado de utilidad pública y sujeto a expropiación de manera genérica por Ley N° 10.175 e individualizado por Resolución N° 119/2015 del entonces Ministerio de Infraestructura, en el marco de las facultades delegadas por Decreto N° 676/2014, ubicado en Pedanía Tegua, Departamento Río Cuarto de esta Provincia, inscripto en su mayor superficie en el Registro General de la Provincia en los Dominios: Folio 16067 - Año 1982, Folio 442 - Año 1992 y Folio 9711 - Año 1991, con una superficie a afectar de 3 has., 774 m2,	La ejecución de la obra "DUPLICACION DE CALZADA RUTA NACIONAL N° 36 - TRAMO: 06 - VARIANTE ELENA - DEPARTAMENTO RÍO CUARTO"
Ley 10175	N° 1237/2023	13/09/2023	DISPÓNESE la adquisición directa del inmueble que fuera declarado de utilidad pública y sujeto a expropiación de manera genérica para la ejecución de la Red de Acceso a Córdoba (RAC) correspondientes a la Ruta Nacional N° 36, conforme a la Ley N° 10.175, e individualizado por Resolución N° 123/2014 del entonces Ministerio de Infraestructura, en el marco de las facultades delegadas por Decreto N° 676/2014, ubicado en Pedanía Molinos, Departamento Calamuchita de esta Provincia, inscripto en su mayor superficie en el Registro General de la Provincia bajo la Matrícula N° 935.153, con una superficie a afectar de 2 has., 3.058 m2,	La ejecución de la obra: "DUPLICACIÓN DE CALZADA RUTA NACIONAL N°36 - TRAMO: C45 - SAN AGUSTÍN"
Ley 10175	N° 1328/2023	18/09/2023	DISPÓNESE la adquisición directa del inmueble que fuera declarado de utilidad pública y sujeto a expropiación de manera genérica por la Ley N° 10.175, e individualizado por Resolución N° 122/2014 del entonces Ministerio de Infraestructura, en el marco de las facultades delegadas por Decreto N° 676/2014, ubicado en Pedanía Monsalvo, Departamento Calamuchita de esta Provincia, inscripto en su mayor superficie en el Registro General de la Provincia en la Matrícula N° 1.680.458, con una superficie a afectar de 1 ha., 8871 m2	La ejecución de la obra: "DUPLICACIÓN DE CALZADA RUTA NACIONAL N° 36 – TRAMO: SAN AGUSTÍN – PEAJE PIEDRAS MORAS – AFECTACIÓN POR ENSANCHE"
Ley 10734	N° 1391/2023	22/09/2023	DISPÓNESE la adquisición directa del inmueble que fuera declarado de utilidad pública y sujeto a expropiación de manera genérica por la Ley N° 10.734, e individualizado por Resolución N° 304/2021, modificada por su similar N° 404/2021, ambas del Ministerio de Obras Públicas, en el marco de las facultades delegadas por Decreto N° 2238/2017, ubicado en Villa el Mirador del Lago San Roque, Pedanía Rosario, Departamento Punilla de esta Provincia, inscripto en el Registro General de la Provincia bajo la Matrícula N° 624.987, con una superficie a afectar de 1.488,60 m2,	La ejecución de la obra "ALTERNATIVA A RUTA NACIONAL N° 38 – TRAMO: VARIANTE COSTA AZUL – LA CUMBRE – SECCIÓN: VARIANTE COSTA AZUL – MOLINARI (PR. 0+000 A 21 +500)"
Ley 10734	N° 1392/2023	22/09/2023	DISPÓNESE la adquisición directa del inmueble que fuera declarado de utilidad pública y sujeto a expropiación de manera genérica por la Ley N° 10.734, e individualizado por Resolución N° 304/2021, modificada por su similar N° 404/2021, ambas del Ministerio de Obras Públicas, en el marco de las facultades delegadas por Decreto N° 2238/2017, ubicado en El Mirador del Lago San Roque, Pedanía Rosario, Departamento Punilla de esta Provincia, inscripto en el Registro General de la Provincia bajo la Matrícula N° 993.958, con una superficie a afectar de 3.329,70 m2.	La ejecución de la obra: "ALTERNATIVA A RUTA NACIONAL N° 38 – TRAMO: VARIANTE COSTA AZÚL – LA CUMBRE – SECCIÓN: VARIANTE COSTA AZÚL – MOLINARI (PR. 0+000 A 21 + 500)"
Ley 10734	N°1424/2023	02/10/2023	DISPÓNESE la adquisición directa del inmueble que fuera declarado de utilidad pública y sujeto a expropiación de manera genérica por Ley N° 10.734, e individualizado por Resolución N° 304/2021 y su similar modificatoria N° 404/2021, ambas del Ministerio de Obras Públicas, en el marco de las facultades delegadas por Decreto N° 2238/2017, ubicado en Villa el Mirador del Lago San Roque, Pedanía Rosario, Departamento Punilla de esta Provincia, inscripta en su mayor superficie en el Registro General de la Provincia bajo la Matrícula N° 1.166.222, con una superficie a afectar de 824,10 m2	La ejecución de la obra "ALTERNATIVA A RUTA NACIONAL N° 38 - TRAMO: VARIANTE COSTA AZUL - LA CUMBRE - SECCIÓN: VARIANTE COSTA AZUL - MOLINARI (PR. 0+000 A 21+500)"
Ley 10734	N° 1459/2023	05/10/2023	DISPÓNESE la adquisición directa del inmueble que fuera declarado de utilidad pública y sujeto a expropiación de manera genérica por Ley N° 10.734, e individualizado por Resolución N° 304/2021, modificada por su similar N° 404/2021, ambas del Ministerio de Obras Públicas, en el marco de las facultades delegadas por Decreto N° 2238/2017, ubicado en Villa El Mirador del Lago San Roque, Pedanía Rosario, Departamento Punilla de esta Provincia, inscripto en el Registro General de la Provincia bajo la Matrícula N° 1.015.707, con una superficie a afectar de 1.400 m2	La ejecución de la obra "ALTERNATIVA A RUTA NACIONAL N° 38 - TRAMO: VARIANTE COSTA AZUL - LA CUMBRE - SECCIÓN: VARIANTE COSTA AZUL - MOLINARI (PR. 0+000 A 21+ 500)"
Ley 10.288	N° 1537/2023	23/10/2023	DISPÓNESE la adquisición directa del inmueble que fuera declarado de utilidad pública y sujeto a expropiación de manera genérica por Ley N° 10.288 e individualizado por Resolución N° 144/2015 del entonces Ministerio de Infraestructura, en el marco de las facultades delegadas por Decreto N° 793/2015, ubicado en Pedanía El Salto, Departamento Tercero Arriba de esta Provincia, inscripto en su mayor superficie en el Registro General de la Provincia a la Matrícula N° 1.622.092, con una superficie a afectar de 2.645 m2	La ejecución de la obra "DUPLICACIÓN DE CALZADA RUTA NACIONAL N° 36 - TRAMO: VARIANTE PERILAGO - ALMAFUERTE"
Ley 10.734	N° 1538/2023	24/10/2023	DISPONESE la adquisición directa del inmueble que fuera declarado de utilidad pública y sujeto a expropiación de manera genérica por Ley N° 10.734, e individualizado por Resolución N° 304/2021 y su similar modificatoria N° 221/2022, ambas del Ministerio de Obras Públicas, en el marco de las facultades delegadas por Decreto N° 2238/2017, ubicado en Villa El Mirador del Lago San Roque, Pedanía Rosario, Departamento Punilla de esta Provincia, inscripta en su mayor superficie en el Registro General de la Provincia bajo la Matrícula N° 967.170, con una superficie a afectar de 1.051.30 m2.	La ejecución de la obra "ALTERNATIVA A RUTA NACIONAL N° 38 - TRAMO: VARIANTE COSTA AZUL - LA CUMBRE - SECCIÓN: VARIANTE COSTA AZUL - MOLINARI (PR. 0+000 A 21+500)"
Ley 10.175	N° 1619/2023	30/10/2023	DISPÓNESE la adquisición directa del inmueble que fuera declarado de utilidad pública y sujeto a expropiación de manera genérica por la Ley N° 10.175, e individualizado por Resolución N° 123/2014 del entonces Ministerio de Infraestructura, en el marco de las facultades delegadas por Decreto N° 676/2014, ubicado en Pedanía Alta Gracia, Departamento Santa María de esta Provincia, inscripto en su mayor superficie en el Registro General de la Provincia en la Matrícula N° 550.753, con una superficie a afectar de 7.528 m2	La ejecución de la obra "DUPLICACIÓN DE CALZADA RUTA NACIONAL N° 36 – TRAMO C45 – SAN AGUSTÍN"
Ley 10.734	N° 1607/2023	31/10/2023	DISPONESE la adquisición directa del inmueble que fuera declarado de utilidad pública y sujeto a expropiación de manera genérica por Ley N° 10.734, e individualizado por Resolución N° 304/2021 y sus modificatorias del Ministerio de Obras Públicas, en el marco de las facultades delegadas por Decreto N° 2238/2017, ubicado en Villa El Mirador del Lago San Roque, Pedanía Rosario, Departamento Punilla de esta Provincia, inscripta en su mayor superficie en el Registro General de la Provincia bajo la Matrícula N° 581.101, con una superficie a afectar de 9.200,77 m2,	La ejecución de la obra "ALTERNATIVA A RUTA NACIONAL N° 38 - TRAMO: VARIANTE COSTA AZUL - LA CUMBRE - SECCIÓN: VARIANTE COSTA AZUL - MOLINARI (PR. 0+000 A 21+500)"
Ley 10.734	N° 1759/2023	22/11/2023	DISPÓNESE la adquisición directa del inmueble que fuera declarado de utilidad pública y sujeto a expropiación de manera genérica por Ley N° 10.734, e individualizado por Resolución N° 304/2021 y sus modificatorias del Ministerio de Obras Públicas, en el marco de las facultades delegadas por Decreto N° 2238/2017, ubicado en la Comuna de San Roque, Pedanía San Roque, Departamento Punilla de esta Provincia, inscripto en el Registro General de la Provincia bajo la Matrícula N° 971. 428, con una superficie a afectar de 855,15 m2	La ejecución de la obra "ALTERNATIVA A RUTA NACIONAL N° 38 – TRAMO: VARIANTE COSTA AZUL - LA CUMBRE - SECCIÓN: VARIANTE COSTA AZUL - MOLINARI (PR. 0+000 A 21+500) "

Norma Legal	Dcto. Promulgat.	Boletín Oficial	Obra / Destino	Ubicación
Ley 10,734	N° 1756/2023	23/11/2023	DISPÓNESE la adquisición directa del inmueble que fuera declarado de utilidad pública y sujeto a expropiación de manera genérica por Ley N° 10.734, e individualizado por Resolución N° 304/2021 y su similar modificatoria N° 404/2021, ambas del Ministerio de Obras Públicas, en el marco de las facultades delegadas por Decreto N° 2238/2017, ubicado en Villa El Mirador del Lago San Roque, Pedanía Rosario, Departamento Punilla de esta Provincia, inscripta en su mayor superficie en el Registro General de la Provincia bajo la Matrícula N° 717.742, con una Superficie a afectar de 2.850,39 m2	La ejecución de la obra "ALTERNATIVA A RUTA NACIONAL N° 38 - TRAMO: VARIANTE COSTA AZUL - LA CUMBRE - SECCIÓN: VARIANTE COSTA AZUL - MOLINARI (PR. 0+000 A 21+500)"
Ley 10,734	N° 1757/2023	23/11/2023	DISPÓNESE la adquisición directa del inmueble que fuera declarado de utilidad pública y sujeto a expropiación de manera genérica por Ley N°10.734, e individualizado por Resolución N° 304/2021 y su similar modificatoria N° 404/2021, ambas del Ministerio de Obras Públicas, en el marco de las facultades delegadas por Decreto N° 2238/2017, ubicado en Villa El Mirador del Lago San Roque, Pedanía Rosario, Departamento Punilla de esta Provincia, inscripta en su mayor superficie en el Registro General de la Provincia bajo la Matrícula N° 1.376.009, con una superficie a afectar de 1.250 m2	La ejecución de la obra "ALTERNATIVA A RUTA NACIONAL N° 38 - TRAMO: VARIANTE COSTA AZUL - LA CUMBRE - SECCIÓN: VARIANTE COSTA AZUL - MOLINARI (PR. 0+000 A 21+500)"
Ley 10,734	N° 1758/2023	23/11/2023	DISPÓNESE la adquisición directa del inmueble que fuera declarado de utilidad pública y sujeto a expropiación de manera genérica por Ley N° 10.734, e individualizado por Resolución N° 304/2021 y su similar modificatoria N° 404/2021, ambas del Ministerio de Obras Públicas, en el marco de las facultades delegadas por Decreto N° 2238/2017, ubicado en Villa El Mirador del Lago San Roque, Pedanía Rosario, Departamento Punilla de esta Provincia, inscripta en su mayor superficie en el Registro General de la Provincia bajo la Matrícula N° 1.566.253, con una superficie a afectar de 1.255,25 m2	La ejecución de la obra "ALTERNATIVA A RUTA NACIONAL N° 38 - TRAMO: VARIANTE COSTA AZUL - LA CUMBRE - SECCIÓN: VARIANTE COSTA AZUL - MOLINARI (PR. 0+000A 21+500)"
Ley 10,734	N° 1760/2023	23/11/2023	DISPÓNESE la adquisición directa del inmueble que fuera declarado de utilidad pública y sujeto a expropiación de manera genérica por Ley N°10.734, e individualizado por Resolución N° 304/2021 y su similar modificatoria N° 404/2021, ambas del Ministerio de Obras Públicas, en el marco de las facultades delegadas por Decreto N° 2238/2017, ubicado en Villa El Mirador del Lago San Roque, Pedanía Rosario, Departamento Punilla de esta Provincia, inscripta en su mayor superficie en el Registro General de la Provincia bajo la Matrícula N° 747.878, con una superficie a afectar de 1.602,60 m2	La ejecución de la obra "ALTERNATIVA A RUTA NACIONAL N° 38 - TRAMO: VARIANTE COSTA AZUL - LA CUMBRE - SECCIÓN: VARIANTE COSTA AZUL - MOLINARI (PR. 0+000 A 21+500)"
Ley 10,734	N° 1761/2023	23/11/2023	DISPÓNESE la adquisición directa del inmueble que fuera declarado de utilidad pública y sujeto a expropiación de manera genérica por Ley N° 10.734, e individualizado por Resolución N° 304/2021 y su similar modificatoria N° 404/2021, ambas del Ministerio de Obras Públicas, en el marco de las facultades delegadas por Decreto N° 2238/2017, ubicado en la Comuna de San Roque, Pedanía San Roque, Departamento Punilla de esta Provincia, inscripta en su mayor superficie en el Registro General de la Provincia bajo la Matrícula N° 971.447, con una superficie a afectar de 670 m2	La ejecución de la obra "ALTERNATIVA A RUTA NACIONAL N° 38 - TRAMO: VARIANTE COSTA AZUL - LA CUMBRE - SECCIÓN: VARIANTE COSTA AZUL - MOLINARI (PR. 0+000 A 21+500)"
Ley 10734	N° 1762/2023	23/11/2023	DISPÓNESE la adquisición directa del inmueble que fuera declarado de utilidad pública y sujeto a expropiación de manera genérica por Ley N° 10.734, e individualizado por Resolución N° 304/2021 y sus modificatorias del Ministerio de Obras Públicas, en el marco de las facultades delegadas por Decreto N° 2238/2017, ubicado en Villa del Mirador del Lago San Roque, Pedanía Rosario, Departamento Punilla de esta Provincia, inscripta en su mayor superficie en el Registro General de la Provincia bajo la Matrícula N° 501.210, con una superficie a afectar de 1.095,30 m2	La ejecución de la obra "ALTERNATIVA A RUTA NACIONAL N° 38 - TRAMO: VARIANTE COSTA AZUL - LA CUMBRE - SECCIÓN: VARIANTE COSTA AZUL - MOLINARI (PR. 0+000 A 21+500)"
Ley 10,734	N° 1763/2023	23/11/2023	DISPÓNESE la adquisición directa del inmueble que fuera declarado de utilidad pública y sujeto a expropiación de manera genérica por Ley N° 10.734 e individualizado por Resolución N° 304/2021 y su similar modificatoria N° 404/2021, ambas del Ministerio de Obras Públicas, en el marco de las facultades delegadas por Decreto N° 2.238/20017, ubicado en Pedanía San Roque, Departamento Punilla de esta Provincia, inscripto en su mayor superficie en el Registro General de la Provincia en la matrícula 1.024.648, con una superficie a afectar de 434 m2	La ejecución de la obra "ALTERNATIVA A RUTA NACIONAL N° 38 - TRAMO: VARIANTE COSTA AZUL - LA CUMBRE - SECCIÓN: VARIANTE COSTA AZUL - MOLINARI(PR. 0+000 A 21+500)"
Ley 10,733	N° 1798/2023	27/11/2023	DISPÓNESE la adquisición directa del inmueble que fuera declarado de utilidad pública y sujeto a expropiación de manera genérica por la Ley N° 10.733, modificada por su similar N° 10.786, que declara en dicha condición a todos aquellos bienes que fueran necesarios para la ejecución de la obra Obra "Variante Ruta Provincial N° 5 - Tramo: Alta Gracia - Intersección Ruta S-495", e individualizados por Decreto N° 1532/2021, ubicado en Lomas de Anisacate, Pedanía San Isidro, Departamento Santa María de esta Provincia, inscripto en el Registro General de la Provincia en la Matrícula N° 728.202, con una superficie a afectar de 300,00 m2	La ejecución de la obra "VARIANTE RUTA PROVINCIAL N° 5 -TRAMO: ALTA GRACIA -INTERSECCIÓN RUTA S-495 "
Ley 10,734	N° 1800/2023	28/11/2023	DISPÓNESE la adquisición directa del inmueble que fuera declarado de utilidad pública y sujeto a expropiación de manera genérica por Ley N° 10.734, e individualizado por Resolución N° 304/2021 y modificatorias del Ministerio de Obras Públicas, en el marco de las facultades delegadas por Decreto N° 2238/2017, ubicado en Comuna San Roque, Pedanía San Roque, Departamento Punilla de esta Provincia, inscripta en su mayor superficie en el Registro General de la Provincia bajo la Matrícula N° 472.905, con una superficie a afectar de 193,00 m2	La ejecución de la obra "ALTERNATIVA A RUTA NACIONAL N° 38 - TRAMO: VARIANTE COSTA AZUL - LA CUMBRE - SECCIÓN: VARIANTE COSTA AZUL - MOLINARI (PR. 0+000 A 21+500) "
Ley 10,733	N° 1818/2023	05/12/2023	DISPÓNESE la adquisición directa del inmueble que fuera declarado de utilidad pública y sujeto a expropiación de manera genérica por Ley N° 10.733, modificada por su similar N° 10.786, e individualizado por Decreto N° 1532/2021, ubicado en Lomas de Anisacate, Pedanía San Isidro, Departamento Santa María de esta Provincia, secc. Los Algarrobos, inscripta en su mayor superficie en el Registro General de la Provincia bajo la Matrícula N° 728.200, con una superficie a afectar de 300 m2	La ejecución de la obra "VARIANTE RUTA PROVINCIAL N° 5 - TRAMO: ALTA GRACIA -INTERSECCIÓN RUTA S-495, TRAMO-01 "
Ley 10,733	N° 1933/2023	05/12/2023	DISPÓNESE la adquisición directa del inmueble que fuera declarado de utilidad pública y sujeto a expropiación de manera genérica por Ley N° 10.733, modificada por su similar N° 10.786, que declara en dicha condición a todos aquellos bienes que fueran necesarios para la ejecución de la obra "Variante Ruta Provincial N° 5 -Tramo: Alta Gracia -Intersección Ruta S-495", e individualizado por Decreto N° 1532/2021, ubicado en Lomas de Anisacate, Pedanía San Isidro, Departamento Santa María de esta Provincia, inscripto en el Registro General de la Provincia bajo la Matrícula N° 728.210, con una superficie a afectar de 300 m2	La ejecución de la obra "VARIANTE RUTA PROVINCIAL N° 5 - TRAMO: ALTA GRACIA - INTERSECCIÓN RUTA S-495 "
Ley 10,733	N° 1815/2023	06/12/2023	DISPÓNESE la adquisición directa del inmueble que fuera declarado de utilidad pública y sujeto a expropiación de manera genérica por Ley N° 10.733, modificada por su similar N° 10.786, que declara en dicha condición a todos aquellos bienes que fueran necesarios para la ejecución de la obra "Variante Ruta Provincial N° 5 - Tramo: Alta Gracia - Intersección Ruta S-495 ", e individualizado por Decreto N° 1532/2021, ubicado en La Serranita, Pedanía San Isidro, Departamento Santa María de esta Provincia, inscripto en el Registro General de la Provincia bajo la Matrícula N° 674.757, con una superficie a afectar de 1.055 m2,	La ejecución de la obra "VARIANTE RUTA PROVINCIAL N° 5 - TRAMO: ALTA GRACIA - INTERSECCIÓN RUTA S-495"
Ley 10,733	N° 1816/2023	06/12/2023	DISPÓNESE la adquisición directa del inmueble que fuera declarado de utilidad pública y sujeto a expropiación de manera genérica por Ley N° 10.733, modificada por su similar N° 10.786, e individualizado por Decreto N° 1532/2021, ubicado en Pedanía Alta Gracia, Departamento Santa María de esta Provincia, inscripto en su mayor superficie en el Registro General de la Provincia bajo la Matrícula N° 1.492.789, con una superficie a afectar de 2 has., 3.545 m2	La ejecución de la obra "VARIANTE RUTA PROVINCIAL N° 5 - TRAMO: ALTA GRACIA - INTERSECCIÓN RUTA S-495"

Cuenta de Inversión 2023

Norma Legal	Dcto. Promulgat.	Boletín Oficial	Obra / Destino	Ubicación
Ley 10,733	N° 1817/2023	06/12/2023	DISPÓNESE la adquisición directa del inmueble que fuera declarado de utilidad pública y sujeto a expropiación de manera genérica por Ley N° 10.734, e individualizado por Resolución N° 304/2021, y sus similares modificatorias, del Ministerio de Obras Públicas, en el marco de las facultades delegadas por Decreto N° 2238/2017, ubicado en Villa El Mirador del Lago San Roque, Pedanía Rosario, Departamento Punilla de esta Provincia, inscripta en su mayor superficie en el Registro General de la Provincia bajo la Matrícula N° 1.535.349, con una superficie a afectar de 783,60 m2,	La ejecución de la obra "ALTERNATIVA A RUTA NACIONAL N° 38 - TRAMO: VARIANTE COSTA AZUL - LA CUMBRE - SECCIÓN: VARIANTE COSTA AZUL - MOLINARI (PR. 0+000 A 21 +500)"
Ley 10,733	N° 1988/2023	11/12/2023	DISPÓNESE la adquisición directa del inmueble que fuera declarado de utilidad pública y sujeto a expropiación de manera genérica por la Ley N° 10.733, modificada por su similar N° 10.786, que declara en dicha condición a todos aquellos bienes que fueran necesarios para la ejecución de la obra "Variante Ruta Provincial N° 5 – Tramo: Alta Gracia – Intersección Ruta S-495", e individualizado por Decreto N° 1532/2021, ubicado en Lomas de Anizacate, Pedanía San Isidro, Departamento Santa María de esta Provincia, inscripto en el Registro General de la Provincia bajo la Matrícula N° 728.205, con una superficie a afectar de 300 m2	La ejecución de la obra: "VARIANTE RUTA PROVINCIAL N° 5 - TRAMO: ALTA GRACIA – INTERSECCION RUTA S-495"

Donaciones

Norma Legal	Fecha de Emisión	Boletín Oficial	Donante	Destinatario	Descripción - Ubicación
Decreto 814	07/06/2023	14/06/2023	Municipalidad de Corral de Bustos	Provincia de Cordoba	ACÉPTASE y AGRADECESE la donación INMUEBLE ubicado en zona urbana de la localidad de la Municipalidad de Corral de Bustos-Ifflinger, Pedanía Liniers, Departamento Marcos Juárez, Provincia de Córdoba, ubicado en parte de la Quinta N° 5, Lotes 2-13, que se designa como LOTE 38. Superficie Total de Seis Mil Ochocientos Treinta y Dos Metros Diecisiete Decímetros Cuadrados; inscripto en el Registro General de la Provincia en la Matrícula N° 1.679.554 (19) a nombre de la citada Municipalidad de Corral de Bustos -Ifflinger, designado con la Nomenclatura Catastral N° 19-05-08-02-01-096-038-000 y empadronado en la Cuenta Tributaria N° 19-05-2475816/8; para ser destinado a la construcción de un establecimiento escolar del Programa Avanzado de Educación Secundaria -PROA-, con énfasis en Tecnologías de la Información y la Comunicación.
Decreto 1156	17/08/2023	28/08/2023	Universidad Nacional de Cordoba	Provincia de Cordoba	ACÉPTASE y AGRADECESE la donación con cargo efectuada por la Universidad Nacional de Córdoba, a favor de la Provincia de Córdoba, de la ciudad de Córdoba, en relación a un terreno que se describe de la siguiente manera: Inmueble ubicado en el Departamento COLON, Pedanía RIO CEBALLOS, en la ciudad de Estación Juárez Celman, designado como PARCELA 104 de la MANZANA 100. El polígono encierra una SUPERFICIE de 13.000 metros cuadrados; inscripto en el Registro General de la Provincia en la Matrícula N° 1.697.663 a nombre de la Universidad Nacional de Córdoba, designado con la Nomenclatura Catastral N° 13-04-23-01-02100-104-000 y empadronado en la Cuenta Tributaria N° 13-04-4232313-6; para ser destinado a la construcción de un establecimiento escolar del Programa Avanzado de Educación Secundaria -PROA- y un Instituto Tecnológico Superior (politécnico).

Esquema AIF





Esquema AIF

Administración General Centralizada

Concepto	Presupuesto	Base Devengado
Ingresos Corrientes	2.324.580.130.000	2.327.959.431.184
1 - Ingresos Impositivos	1.868.046.759.000	1.864.138.406.176
1 - Impuestos Provinciales	686.528.218.000	688.118.653.512
2 - Participación Federal De Impuestos	991.285.166.000	991.285.164.614
3 - Impuestos Nacionales	190.233.375.000	184.734.588.050
2 - Ingresos No Impositivos	77.995.942.000	81.209.498.188
1 - Tasas Retributivas de Servicios	11.537.948.000	13.863.221.311
99 - Fondos No Tributarios	66.457.994.000	67.346.276.877
4 - Venta De Bienes Y Servicios	1.464.371.000	2.137.158.057
1 - Venta De Servicios	1.373.521.000	2.010.062.879
2 - Venta De Bienes	90.850.000	127.095.178
5 - Rentas De La Propiedad	293.124.668.000	294.288.326.967
2 - Rentas Por Inversiones Financieras	293.124.668.000	294.274.414.171
3 - Alquileres	0	13.912.795
6 - Transferencias Corrientes	83.948.390.000	86.186.041.797
1 - Transferencias Corrientes De Origen Provincial	11.124.895.000	11.092.618.273
2 - Transferencias Corrientes De Origen Nacional	67.085.916.000	65.225.371.882
99 - Otras Transferencias Corrientes	5.737.579.000	9.868.051.641
Erogaciones Corrientes	1.854.283.233.350	1.797.455.419.106
01 - Personal	941.294.690.200	939.531.540.246
02 - Bienes De Consumo	60.510.408.650	54.584.570.340
03 - Servicios No Personales	186.915.765.500	168.395.493.590
04 - Previsión Presupuestaria Corriente	37.925.412.000	0
05 - Intereses Y Gastos Financieros	4.002.667.000	3.952.632.513
06 - Transferencias Para Erogaciones Corrientes	644.184.413.000	630.991.182.416
07 - Economías De Gestión.	(20.550.123.000)	0
Ahorro Corriente	470.296.896.650	530.504.012.078
Ingresos de Capital	73.606.181.000	58.171.001.249
10 - Venta De Activos	0	23.236.080
11 - Recupero De Prestamos	3.584.256.000	4.764.517.395
12 - Transferencias de Capital	70.021.925.000	53.383.247.774
Erogaciones de Capital	534.299.983.650	493.074.930.598
10 - Transferencias Para Erogaciones De Capital	217.880.696.000	210.708.144.995
11 - Bienes De Capital	38.410.794.850	27.103.958.992
12 - Trabajos Públicos	229.356.927.800	181.748.885.278
13 - Bienes Preexistentes	209.780.000	154.361.319
14 - Previsión Presupuestaria De Capital	0	0
15 - Activos Financieros	78.876.070.000	73.359.580.014
17 - Economías De Gestión	(30.434.285.000)	0
Ingresos Totales	2.398.186.311.000	2.386.130.432.433
Erogaciones Totales	2.388.583.217.000	2.290.530.349.704
Resultado Primario (Res. Financiero + Intereses)	13.605.761.000	99.552.715.243
Resultado Financiero	9.603.094.000	95.600.082.729
Contribuciones Figurativas	296.928.118.000	230.539.410.910
Recepción Fondos de Terceros	76.786.267.000	50.566.207.550
Contribuciones Figurativas	220.141.851.000	179.973.203.360
Erogaciones Figurativas	297.267.786.000	264.968.444.192
Erogaciones Figurativas	220.141.851.000	214.196.273.301
Distribución de Fondos Por Cuentas de Terceros	77.125.935.000	50.772.170.891
Resultado Financiero	9.263.426.000	61.171.049.448
Fuentes Financieras Netas	(9.263.426.000)	(61.171.049.448)
Fuentes Financieras	123.383.790.000	411.772.127.514
20 - Uso del Crédito	27.970.515.000	0
21 - Remanentes Ejercicios Anteriores	10.666.240.000	9.382.137.176
22 - Variaciones Patrimoniales	84.747.035.000	402.389.990.338
Aplicaciones Financieras	132.647.216.000	472.943.176.962
22 - Amortización De La Deuda	30.815.395.000	28.262.478.791
23 - Variaciones Patrimoniales	169.963.000	380.386.011.899
25 - Otras Aplicaciones Financieras	101.661.858.000	64.294.686.271
Resultado	0	0

Esquema AIF consolidado – Administración Pública No Financiera

CONCEPTO	TOTAL (*)
I - INGRESOS CORRIENTES	2.773.901.861
Tributarios	1.888.106.024
- De Origen Provincial	688.118.654
-De Origen Nacional	1.199.987.371
Contribuciones a la Seguridad Social	377.436.468
No Tributarios	96.575.510
-Otros No Tributarios	96.575.510
Vta. Bienes y Serv. De la Adm. Publica	2.900.408
Rentas de la Propiedad	297.144.081
Transferencias Corrientes	111.739.370
II - GASTOS CORRIENTES	2.299.413.672
Gastos de Consumo	1.197.819.103
-Personal	964.831.682
-Bienes y Servicios	232.987.421
Rentas de la Propiedad	45.030.828
Prestaciones de la Seguridad Social	496.747.662
Transferencias Corrientes	559.816.079
-Al Sector Privado	177.239.436
-Al Sector Publico	382.576.643
A Municipios	368.010.396
Otros del Sector Publico	14.566.248
III - RESULTADO ECONÓMICO (I,II)	474.488.188
IV - INGRESOS DE CAPITAL	31.368.553
Recursos Propios de Capital	23.236
Transferencias de Capital	26.580.068
Disminución de la Inversión Financiera	4.765.250
V - GASTOS DE CAPITAL	407.754.811
Inversión Real Directa	269.307.355
Transferencias de Capital	65.087.876
-Al Sector Privado	3.635.304
-Al Sector Publico	61.452.572
A Municipios	7.589.276
Otros del Sector Publico	53.863.296
Inversión Financiera	73.359.580
VI - INGRESOS TOTALES (I+IV)	2.805.270.414
VII - GASTOS TOTALES (II+V)	2.707.168.483
VIII - GASTOS PRIMARIOS (VII+Rentas de la Propiedad)	2.662.137.655
IX - RESULTADO FINANCIERO PREVIO A FIGURATIV. (VI-VII)	98.101.931
X - CONTRIBUCIONES FIGURATIVAS	344.395.129
XI - GASTOS FIGURATIVOS	344.395.129
XII - RESULTADO PRIMARIO (VI-VIII)	143.132.759
XIII - RESULTADO FINANCIERO (IX+X-XI)	98.101.931
XIV - FUENTES FINANCIERAS NETAS	346.098.710
Inversión Financiera	78.302.532
Otros	78.302.532
Endeudamiento Publico e Incremento de Otros Pasivos	187.367.368
-Obtención de Prestamos de Organismos Internacionales	30.339.421
-Aumento de Deuda Flotante	157.027.948
Contribuciones Figurativas para Aplicaciones Financieras	80.428.810
XV - APLICACIONES FINANCIERAS NETAS	444.200.641
Inversión Financiera	240.786.933
Incremento de Caja y Bancos	240.786.933
Amortización de Deuda	122.984.898
-Amortización de Títulos Públicos	83.133.876
-Devolución de Prestamos de Organismos Internacionales	30.804.467
-Devolución de Otros Prestamos	9.046.554
Gastos Figurativos para Aplicaciones Financieras	80.428.810
XVI - RESULTADO	0

* EN MILES DE PESOS CORRIENTES

Esquema AIF consolidado – Sector Público No Financiero

En función a la vigencia de la Ley N° 10.835, a la Administración Pública No Financiera (APNF) se le incluye las Empresas Provinciales, la Administración Provincial del Seguro de Salud (APROSS) y la Unidad Ejecutora Biprovincial Acueducto Interprovincial Santa Fe-Córdoba.

CONCEPTO	TOTAL (*)
I - INGRESOS CORRIENTES	3.252.020.300
Tributarios	1.888.464.445
- De Origen Provincial	688.477.074
- De Origen Nacional	1.199.987.371
Contribuciones a la Seguridad Social	518.060.373
No Tributarios	143.353.239
- Otros No Tributarios	143.353.239
Vta. Bienes y Serv. De la Adm. Publica	263.588.747
Rentas de la Propiedad	337.036.492
Transferencias Corrientes	101.517.004
II - GASTOS CORRIENTES	2.746.002.742
Gastos de Consumo	1.494.924.661
- Personal	1.049.930.999
- Bienes y Servicios	444.993.663
Rentas de la Propiedad	57.432.438
Prestaciones de la Seguridad Social	633.448.642
Transferencias Corrientes	560.197.001
- Al Sector Privado	177.694.160
- Al Sector Publico	382.502.841
A Municipios	368.010.396
Otros del Sector Publico	14.492.445
III - RESULTADO ECONÓMICO (I,II)	506.017.558
IV - INGRESOS DE CAPITAL	31.321.829
Recursos Propios de Capital	23.236
Transferencias de Capital	26.533.343
Disminución de la Inversión Financiera	4.765.250
V - GASTOS DE CAPITAL	434.914.103
Inversión Real Directa	391.064.787
Transferencias de Capital	16.485.035
- Al Sector Privado	3.635.304
- Al Sector Publico	12.849.731
A Municipios	7.589.276
Otros del Sector Publico	5.260.455
Inversión Financiera	27.364.281
VI - INGRESOS TOTALES (I+IV)	3.283.342.129
VII - GASTOS TOTALES (II+V)	3.180.916.846
VIII - GASTOS PRIMARIOS (VII+Rentas de la Propiedad)	3.123.484.408
IX - RESULTADO FINANCIERO PREVIO A FIGURATIV. (VI-VII)	102.425.283
X - CONTRIBUCIONES FIGURATIVAS	403.703.107
XI - GASTOS FIGURATIVOS	403.703.107
XII - RESULTADO PRIMARIO (VI-VIII)	159.857.721
XIII - RESULTADO FINANCIERO (IX+X-XI)	102.425.283
XIV - FUENTES FINANCIERAS NETAS	390.428.924
Inversión Financiera	72.219.942
Otros	72.219.942
Endeudamiento Publico e Incremento de Otros Pasivos	191.782.567
- Obtención de Prestamos de Organismos Internacionales y Otros	33.639.421
- Aumento de Deuda Flotante	158.143.146
Contribuciones Figurativas para Aplicaciones Financieras	126.426.416
XV - APLICACIONES FINANCIERAS NETAS	492.854.208
Inversión Financiera	242.799.144
Incremento de Caja y Bancos	242.799.144
Amortización de Deuda	123.628.648
- Amortización de Títulos Públicos	83.133.876
- Devolución de Prestamos de Organismos Internacionales	30.804.467
- Devolución de Otros Prestamos	9.690.304
Gastos Figurativos para Aplicaciones Financieras	126.426.416
XVI - RESULTADO	0

* EN MILES DE PESOS CORRIENTES

Detalle AIF De La Administración Descentralizada.

Jurisdicción 605 - Agencia Córdoba Inversión y Financiamiento S.E.M.

Estado de Ahorro, Inversión y Financiamiento

	Crédito Original	Crédito Vigente	Devengado
Ingresos Corrientes	38.114.315.000	41.642.333.331	41.642.333.331
Ingresos No Impositivos	0	27.642.197	27.642.197
Fondos No Tributarios	0	27.642.197	27.642.197
Transferencias Corrientes	38.114.315.000	41.614.691.134	41.614.691.134
Transferencias Corrientes De Origen Provincial	38.114.315.000	41.614.691.134	41.614.691.134
Erogaciones Corrientes	38.121.511.000	41.649.529.331	41.593.020.385
Personal	189.290.000	228.498.574	228.322.712
Bienes De Consumo	1.121.000	6.557.615	6.557.615
Servicios No Personales	243.815.000	485.448.720	429.115.635
Intereses Y Gastos Financieros	37.687.285.000	40.929.024.422	40.929.024.422
AHORRO CORRIENTE	-7.196.000	-7.196.000	49.312.946
Ingresos De Capital	130.238.133.000	172.948.322.312	171.900.398.063
Transferencias De Capital De Origen Provincial	128.957.369.000	171.667.558.312	171.667.558.312
Transferencias De Capital De Origen Nacional	1.280.764.000	1.280.764.000	232.839.751
Erogaciones De Capital	99.575.304.000	142.285.493.312	106.945.561.636
Transferencias Para Erogaciones De Capital	33.294.469.000	75.917.787.535	51.597.639.329
Bienes De Capital	1.757.338.000	1.844.208.777	7.304.537
Trabajos Públicos	64.523.497.000	64.523.497.000	55.340.617.770
Ingresos Totales	168.352.448.000	214.590.655.644	213.542.731.394
Erogaciones Totales	137.696.815.000	183.935.022.644	148.538.582.021
RESULTADO PRIMARIO (RES.FINANCIERO + INTERESES)	68.342.918.000	71.584.657.422	105.933.173.795
RESULTADO FINANCIERO ANTES DE FIGURATIVAS	30.655.633.000	30.655.633.000	65.004.149.373
RESULTADO FINANCIERO	30.655.633.000	30.655.633.000	65.004.149.373
Fuentes Financieras	103.074.460.000	103.074.460.000	38.667.738.255
Uso Del Crédito	103.074.460.000	103.074.460.000	30.339.420.561
Disminución de Otros Activos Financieros	0	0	6.266.311.751
Incremento de Otros Pasivos	0	0	2.062.005.944
Aplicaciones Financieras	133.730.093.000	133.730.093.000	103.671.887.628
Amortización De La Deuda	86.956.831.000	94.717.558.312	94.717.558.312
Incremento de Otros Activos Financieros	0	0	8.691.115.581
Disminución de Otros Pasivos	0	0	263.213.735
Otras Aplicaciones Financieras	46.773.262.000	39.012.534.688	0
FUENTES FINANCIERAS NETAS	-30.655.633.000	-30.655.633.000	-65.004.149.373
RESULTADO FINANCIERO	30.655.633.000	30.655.633.000	65.004.149.373
FUENTES FINANCIERAS NETAS	-30.655.633.000	-30.655.633.000	-65.004.149.373
RESULTADO	0	0	0

Cuenta de Inversión 2023

Detalle por Objeto de Gasto

Programa - SubPrograma - Partida Principal - Partida Parcial	Crédito Vigente	Devengado	Pagado
830 - Gestión Y Adm De Fto Para Prog De Inversión De La Adm Pca Pcia	136.020.595.449	136.018.773.077	135.981.279.060
001 - Actividades Comunes A.C.I.F.	374.012.715	372.190.342	334.696.325
01 . Personal	228.498.574	228.322.712	200.935.181
01 . Personal Permanente	152.782.574	152.782.574	133.945.120
02 . Personal No Permanente	75.716.000	75.540.138	66.990.061
02 . Bienes De Consumo	6.557.615	6.557.615	6.420.315
01 . Alimentos Para Personas	2.837.955	2.837.955	2.717.955
09 . Útiles E Insumos De Escritorio, Enseñanza E Informáticos	3.575.167	3.575.167	3.557.867
99 . Otros Bienes De Consumo N.C.	144.493	144.493	144.493
03 . Servicios No Personales	136.647.525	135.007.151	125.037.965
01 . Servicios Básicos	3.286.869	3.286.869	3.286.869
02 . Alquileres Y Derechos	15.289.328	15.289.328	13.589.328
04 . Servicios Comerciales, De Seguros Y Bancarios	44.131.346	44.131.346	44.131.346
05 . Servicios Técnicos, Profesionales Y De Terceros	65.708.525	65.708.525	57.588.949
06 . Impuestos, Derechos, Tasas	80.000	8.370	8.370
08 . Pasajes, Viáticos, Movilidad Y Compensaciones	4.878.457	4.878.457	4.728.848
09 . Publicidad Y Propaganda	2.394.000	1.434.412	1.434.412
12 . Servicios De Limpieza, Lavado Y Desinfecciones	265.000	0	0
15 . Perfeccionamiento Y Capacitación	543.000	269.844	269.844
99 . Otros Servicios No Personales N.C.	71.000	0	0
11 . Bienes De Capital	2.309.000	2.302.864	2.302.864
01 . Maquinarias, Equipos, Herramientas E Instrumentos	2.309.000	2.302.864	2.302.864
002 - Subprograma - Deuda Pública	135.646.582.735	135.646.582.735	135.646.582.735
05 . Intereses Y Gastos Financieros	40.929.024.422	40.929.024.422	40.929.024.422
01 . De Deuda Pública En Moneda Nacional	433.538.015	433.538.015	433.538.015
02 . De Deuda Pública En Moneda Extranjera	10.121.531.431	10.121.531.431	10.121.531.431
03 . De Títulos Y Bonos Emitidos Por El Estado Provincial	30.373.954.977	30.373.954.977	30.373.954.977
22 . Amortización De La Deuda	94.717.558.312	94.717.558.312	94.717.558.312
01 . De Deuda Pública En Moneda Nacional	1.357.690.407	1.357.690.407	1.357.690.407
02 . De Deuda Pública En Moneda Extranjera	93.359.867.906	93.359.867.906	93.359.867.906
836 - Fondagro	85.000.000	0	0
000 - Fondagro	85.000.000	0	0
10 . Transferencias Para Erogaciones De Capital	85.000.000	0	0
05 . Transferencias Al Sector Privado	85.000.000	0	0
839 - Ppa - Programa De Proyectos De Agroindustria	12.006.714.752	2.566.683.985	2.457.970.111
000 - Ppa - Programa De Proyectos De Agroindustria	12.006.714.752	2.566.683.985	2.457.970.111
03 . Servicios No Personales	48.005.608	48.005.608	42.666.504
05 . Servicios Técnicos, Profesionales Y De Terceros	48.005.608	48.005.608	42.666.504
10 . Transferencias Para Erogaciones De Capital	568.712.223	208.749.265	208.749.265
05 . Transferencias Al Sector Privado	568.712.223	208.749.265	208.749.265
11 . Bienes De Capital	93.399.777	5.001.673	5.001.673
01 . Maquinarias, Equipos, Herramientas E Instrumentos	8.349.000	5.001.673	5.001.673
02 . Medios De Transporte	85.050.777	0	0
12 . Trabajos Públicos	11.296.597.144	2.304.927.440	2.201.552.669
06 . Obras - Ejecución Por Terceros	11.296.597.144	2.304.927.440	2.201.552.669

Programa - SubPrograma - Partida Principal - Partida Parcial	Crédito Vigente	Devengado	Pagado
840 - Infraestructura De Conectividad Vial: Autovía Alternativa A La Rta N N	69.278.217.312	48.451.197.742	44.906.680.134
000 - Infraestructura De Conectividad Vial: Autovía Alternativa A La Rta N	69.278.217.312	48.451.197.742	44.906.680.134
03 . Servicios No Personales	1.410.000	464.377	464.377
05 . Servicios Técnicos, Profesionales Y De Terceros	1.410.000	464.377	464.377
10 . Transferencias Para Erogaciones De Capital	69.276.807.312	48.450.733.365	44.906.215.757
03 . A Otros Organismos Del Estado Provincial	69.276.807.312	48.450.733.365	44.906.215.757
849 - Programa Del Desarrollo Interior Y Apoyo Social	61.262.053.442	56.219.485.530	50.572.205.483
002 - Pdías - Red Vial	14.513.106.177	14.513.006.177	12.993.855.989
03 . Servicios No Personales	100.000	0	0
05 . Servicios Técnicos, Profesionales Y De Terceros	100.000	0	0
12 . Trabajos Públicos	14.513.006.177	14.513.006.177	12.993.855.989
06 . Obras - Ejecución Por Terceros	14.513.006.177	14.513.006.177	12.993.855.989
003 - Pdías - Servicios Sociales Y Administración Gubernamental	13.425.089.689	11.432.758.077	8.982.578.172
03 . Servicios No Personales	298.260.586	245.638.500	177.344.000
03 . Servicio De Mantenimiento Y Reparación	298.160.586	245.638.500	177.344.000
05 . Servicios Técnicos, Profesionales Y De Terceros	100.000	0	0
11 . Bienes De Capital	1.748.500.000	0	0
01 . Maquinarias, Equipos, Herramientas E Instrumentos	1.748.500.000	0	0
12 . Trabajos Públicos	11.378.329.102	11.187.119.577	8.805.234.172
03 . Bienes Para Obras - Equipamiento	3.092.755.000	2.901.545.475	1.109.847.784
06 . Obras - Ejecución Por Terceros	8.285.574.102	8.285.574.102	7.695.386.387
004 - Pdías - Acueductos Y Agua Potable	11.685.281.551	8.636.070.250	8.636.068.199
03 . Servicios No Personales	100.000	0	0
05 . Servicios Técnicos, Profesionales Y De Terceros	100.000	0	0
10 . Transferencias Para Erogaciones De Capital	5.987.268.000	2.938.156.699	2.938.156.699
02 . A Organismos Que Integran La Apnf	3.386.987.000	2.938.156.699	2.938.156.699
03 . A Otros Organismos Del Estado Provincial	2.600.281.000	0	0
12 . Trabajos Públicos	5.697.913.551	5.697.913.551	5.697.911.500
06 . Obras - Ejecución Por Terceros	5.697.913.551	5.697.913.551	5.697.911.500
005 - Pdías - Servicios Sanitarios	21.373.320.859	21.372.495.859	19.733.905.856
03 . Servicios No Personales	825.000	0	0
05 . Servicios Técnicos, Profesionales Y De Terceros	825.000	0	0
12 . Trabajos Públicos	21.372.495.859	21.372.495.859	19.733.905.856
06 . Obras - Ejecución Por Terceros	21.372.495.859	21.372.495.859	19.733.905.856
006 - Pdías - Desagües Pluviales Y Saneamiento Urbano Y Rural	265.255.167	265.155.167	225.797.268
03 . Servicios No Personales	100.000	0	0
05 . Servicios Técnicos, Profesionales Y De Terceros	100.000	0	0
12 . Trabajos Públicos	265.155.167	265.155.167	225.797.268
06 . Obras - Ejecución Por Terceros	265.155.167	265.155.167	225.797.268
Total general	278.652.580.956	243.256.140.334	233.918.134.788

Jurisdicción 610 - Agencia Conectividad Córdoba S.E.

Estado de Ahorro Inversión y Financiamiento

	Crédito Original	Crédito Vigente	Devengado
Ingresos Corrientes	646.749.000	814.149.000	784.632.465
Venta De Bienes Y Servicios	144.376.000	144.376.000	159.632.241
Venta De Servicios	144.376.000	144.376.000	159.632.241
Transferencias Corrientes	502.373.000	669.773.000	625.000.224
Transferencias Corrientes De Origen Provincial	502.373.000	669.773.000	625.000.224
Erogaciones Corrientes	646.749.000	814.149.000	735.345.780
Personal	288.753.000	398.153.000	375.900.224
Bienes De Consumo	1.758.000	4.028.000	3.774.128
Servicios No Personales	356.238.000	411.968.000	355.671.428
AHORRO CORRIENTE	0	0	49.286.685
Ingresos De Capital	2.727.429.000	1.169.429.000	1.127.028.000
Transferencias De Capital De Origen Provincial	2.727.429.000	1.169.429.000	1.127.028.000
Erogaciones De Capital	2.727.429.000	1.169.429.000	1.126.476.996
Bienes De Capital	2.726.929.000	1.168.929.000	1.126.476.996
Trabajos Públicos	500.000	500.000	0
Ingresos Totales	3.374.178.000	1.983.578.000	1.911.660.465
Erogaciones Totales	3.374.178.000	1.983.578.000	1.861.822.775
RESULTADO PRIMARIO (RES.FINANCIERO + INTERESES)	0	0	49.837.690
RESULTADO FINANCIERO ANTES DE FIGURATIVAS	0	0	49.837.690
RESULTADO FINANCIERO	0	0	49.837.690
Fuentes Financieras	0	0	393.662.360
Disminución de Otros Activos Financieros	0	0	16.456.152
Incremento de Otros Pasivos	0	0	377.206.208
Aplicaciones Financieras	0	0	443.500.050
Incremento de Otros Activos Financieros	0	0	442.452.722
Disminución de Otros Pasivos	0	0	1.047.328
FUENTES FINANCIERAS NETAS	0	0	-49.837.690
RESULTADO FINANCIERO	0	0	49.837.690
FUENTES FINANCIERAS NETAS	0	0	-49.837.690
RESULTADO	0	0	0

Detalle por Objeto de Gasto

Programa - SubPrograma - Partida Principal - Partida Parcial	Crédito Vigente	Devengado	Pagado
610 Agencia Conectividad Córdoba S.E.	1.983.578.000	1.861.822.775	1.441.288.225
000 Agencia Conectividad Córdoba S.E.	1.983.578.000	1.861.822.775	1.441.288.225
01 . Personal	398.153.000	375.900.224	330.081.710
01 . Personal Permanente	128.807.057	112.121.627	95.433.756
02 . Personal No Permanente	269.345.943	263.778.597	234.647.955
02 . Bienes De Consumo	4.028.000	3.774.128	3.774.128
01 . Alimentos Para Personas	1.088.000	956.459	956.459
02 . Combustibles Y Lubricantes	1.220.000	1.113.442	1.113.442
09 . Útiles E Insumos De Escritorio, Enseñanza E Informáticos	690.000	676.931	676.931
10 . Repuestos, Accesorios Y Herramientas Menores	1.030.000	1.027.296	1.027.296
03 . Servicios No Personales	411.968.000	355.671.428	333.019.921
01 . Servicios Básicos	17.684.000	16.835.937	14.644.162
02 . Alquileres Y Derechos	123.448.950	77.293.173	69.539.973
03 . Servicio De Mantenimiento Y Reparación	19.109.800	18.276.001	18.276.001
04 . Servicios Comerciales, De Seguros Y Bancarios	141.000	26.580	26.580
05 . Servicios Técnicos, Profesionales Y De Terceros	234.278.250	234.184.787	221.478.255
06 . Impuestos, Derechos, Tasas	3.851.000	1.767.460	1.767.460
08 . Pasajes, Viáticos, Movilidad Y Compensaciones	8.812.000	3.635.423	3.635.423
12 . Servicios De Limpieza, Lavado Y Desinfecciones	4.643.000	3.652.066	3.652.066
11 . Bienes De Capital	1.168.929.000	1.126.476.996	774.412.465
01 . Maquinarias, Equipos, Herramientas E Instrumentos	85.092.000	82.684.677	82.684.677
05 . Instalaciones	1.083.837.000	1.043.792.319	691.727.788
12 . Trabajos Públicos	500.000	0	0
06 . Obras - Ejecución Por Terceros	500.000	0	0
Total general	1.983.578.000	1.861.822.775	1.441.288.225

Jurisdicción 615 - Agencia Córdoba Deportes S.E.M

Estado de Ahorro Inversión y Financiamiento

	Crédito Original	Crédito Vigente	Devengado
Ingresos Corrientes	1.936.026.000	3.334.078.088	3.331.981.259
Venta De Bienes Y Servicios	53.188.000	218.753.814	219.850.000
Venta De Servicios	53.188.000	218.753.814	219.850.000
Rentas De La Propiedad	3.278.000	74.643.241	83.720.922
Alquileres	3.278.000	74.643.241	83.720.922
Transferencias Corrientes	1.879.560.000	3.040.681.033	3.028.410.337
Transferencias Corrientes De Origen Provincial	1.879.560.000	2.927.416.000	2.915.145.304
Transferencias Corrientes De Origen Nacional	0	113.265.033	113.265.033
Erogaciones Corrientes	1.936.026.000	3.327.978.088	3.265.242.217
Personal	1.252.772.000	1.709.757.000	1.709.756.284
Bienes De Consumo	123.420.000	344.202.050	340.806.687
Servicios No Personales	442.414.000	1.034.721.038	975.626.152
Transferencias Para Erogaciones Corrientes	117.420.000	239.298.000	239.053.094
AHORRO CORRIENTE	0	6.100.000	66.739.042
Ingresos De Capital	36.035.000	237.035.000	227.708.304
Otros Recuperos De Prestamos	195.000	195.000	5.417
Transferencias De Capital De Origen Provincial	35.840.000	236.840.000	227.702.887
Erogaciones De Capital	36.035.000	243.135.000	215.176.504
Transferencias Para Erogaciones De Capital	0	202.000.000	184.000.000
Bienes De Capital	10.195.000	15.295.000	14.266.523
Trabajos Públicos	25.840.000	25.840.000	16.909.981
Ingresos Totales	1.972.061.000	3.571.113.088	3.559.689.563
Erogaciones Totales	1.972.061.000	3.571.113.088	3.480.418.721
RESULTADO PRIMARIO (RES.FINANCIERO + INTERESES)	0	0	79.270.842
RESULTADO FINANCIERO ANTES DE FIGURATIVAS	0	0	79.270.842
RESULTADO FINANCIERO	0	0	79.270.842
Fuentes Financieras	0	0	571.991.052
Disminución de Otros Activos Financieros	0	0	79.676.888
Incremento de Otros Pasivos	0	0	492.314.165
Aplicaciones Financieras	0	0	651.261.894
Incremento de Otros Activos Financieros	0	0	636.954.716
Disminución de Otros Pasivos	0	0	14.307.178
FUENTES FINANCIERAS NETAS	0	0	-79.270.842
RESULTADO FINANCIERO	0	0	79.270.842
FUENTES FINANCIERAS NETAS	0	0	-79.270.842
RESULTADO	0	0	0

Detalle por Objeto de Gasto

Programa - SubPrograma - Partida Principal - Partida Parcial	Crédito Vigente	Devengado	Pagado
856 - Proyectos Especiales Deportivos	17.802.000	17.643.656	17.643.656
000 - Proyectos Especiales Deportivos	17.802.000	17.643.656	17.643.656
03 . Servicios No Personales	310.000	305.611	305.611
05 . Servicios Técnicos, Profesionales Y De Terceros	310.000	305.611	305.611
06 . Transferencias Para Erogaciones Corrientes	17.492.000	17.338.045	17.338.045
06 . Transferencias Al Sector Privado	17.492.000	17.338.045	17.338.045
857 - Deporte Social Y Comunitario	296.491.000	296.075.681	274.314.349
000 - Deporte Social Y Comunitario	296.491.000	296.075.681	274.314.349
02 . Bienes De Consumo	148.712.000	148.327.572	126.566.240
01 . Alimentos Para Personas	689.000	409.561	409.561
02 . Combustibles Y Lubricantes	844.000	799.254	797.923
03 . Textiles Y Vestuario	9.526.000	9.518.439	9.518.439
06 . Productos Farmacéuticos Y Medicinales	61.000	9.335	9.335
09 . Útiles E Insumos De Escritorio, Enseñanza E Informáticos	384.000	383.274	383.274
10 . Repuestos, Accesorios Y Herramientas Menores	1.946.000	1.945.805	1.945.805
99 . Otros Bienes De Consumo N.C.	135.262.000	135.261.904	113.501.904
03 . Servicios No Personales	50.640.000	50.609.545	50.609.545
03 . Servicio De Mantenimiento Y Reparación	154.000	130.581	130.581
05 . Servicios Técnicos, Profesionales Y De Terceros	1.674.000	1.672.676	1.672.676
08 . Pasajes, Viáticos, Movilidad Y Compensaciones	48.812.000	48.806.288	48.806.288
06 . Transferencias Para Erogaciones Corrientes	97.139.000	97.138.564	97.138.564
06 . Transferencias Al Sector Privado	97.139.000	97.138.564	97.138.564
860 - Apoyo Y Acompañamiento Al Deporte Olimpico Y Federado	306.267.000	287.263.870	275.193.870
000 - Apoyo Y Acompañamiento Al Deporte Olimpico Y Federado	306.267.000	287.263.870	275.193.870
02 . Bienes De Consumo	11.642.000	11.048.393	11.048.393
01 . Alimentos Para Personas	1.500.000	1.500.000	1.500.000
02 . Combustibles Y Lubricantes	230.000	8.331	8.331
03 . Textiles Y Vestuario	5.936.000	5.664.013	5.664.013
05 . Productos Impresos	3.942.000	3.876.050	3.876.050
10 . Repuestos, Accesorios Y Herramientas Menores	34.000	0	0
03 . Servicios No Personales	1.533.000	1.213.759	1.143.759
02 . Alquileres Y Derechos	118.000	102.000	102.000
03 . Servicio De Mantenimiento Y Reparación	61.000	0	0
04 . Servicios Comerciales, De Seguros Y Bancarios	154.000	38.789	38.789
05 . Servicios Técnicos, Profesionales Y De Terceros	1.088.000	1.029.066	959.066
08 . Pasajes, Viáticos, Movilidad Y Compensaciones	77.000	43.904	43.904
99 . Otros Servicios No Personales N.C.	35.000	0	0
06 . Transferencias Para Erogaciones Corrientes	92.092.000	92.001.717	92.001.717
06 . Transferencias Al Sector Privado	92.092.000	92.001.717	92.001.717
10 . Transferencias Para Erogaciones De Capital	201.000.000	183.000.000	171.000.000
05 . Transferencias Al Sector Privado	201.000.000	183.000.000	171.000.000
864 - Merito Deportivo	32.575.000	32.574.768	32.574.768
000 - Merito Deportivo	32.575.000	32.574.768	32.574.768
06 . Transferencias Para Erogaciones Corrientes	32.575.000	32.574.768	32.574.768
06 . Transferencias Al Sector Privado	32.575.000	32.574.768	32.574.768

Cuenta de Inversión 2023

Programa - SubPrograma - Partida Principal - Partida Parcial	Crédito Vigente	Devengado	Pagado
991 - Funcionamiento Operativo Y Mejora Continua De La Agencia Cór	2.511.121.000	2.498.636.988	2.254.233.063
000 - Funcionamiento Operativo Y Mejora Continua De La Agencia Có	2.511.121.000	2.498.636.988	2.254.233.063
01 . Personal	1.709.757.000	1.709.756.284	1.478.240.627
01 . Personal Permanente	1.709.757.000	1.709.756.284	1.478.240.627
02 . Bienes De Consumo	143.604.000	141.545.102	136.578.936
01 . Alimentos Para Personas	50.384.000	50.026.450	47.877.044
02 . Combustibles Y Lubricantes	14.560.000	14.020.946	13.984.520
03 . Textiles Y Vestuario	14.903.000	14.720.694	14.720.694
04 . Productos Agropecuarios Y Forestales	3.890.000	3.889.036	3.889.036
05 . Productos Impresos	3.871.000	3.308.908	3.308.908
06 . Productos Farmacéuticos Y Medicinales	2.160.000	2.101.064	2.088.259
08 . Productos Para Limpieza E Higiene	7.059.000	7.057.680	7.055.166
09 . Útiles E Insumos De Escritorio, Enseñanza E Informáticos	4.462.000	4.461.097	4.461.097
10 . Repuestos, Accesorios Y Herramientas Menores	15.579.000	15.311.580	15.154.468
11 . Productos Químicos	12.076.000	12.073.686	12.064.955
13 . Minerales	3.545.000	3.544.613	3.544.613
99 . Otros Bienes De Consumo N.C.	11.115.000	11.029.347	8.430.173
03 . Servicios No Personales	621.920.000	620.977.182	613.055.080
01 . Servicios Básicos	70.444.000	70.400.971	70.360.158
02 . Alquileres Y Derechos	262.211.000	262.206.927	262.201.708
03 . Servicio De Mantenimiento Y Reparación	64.937.000	64.629.134	64.628.885
04 . Servicios Comerciales, De Seguros Y Bancarios	4.037.000	4.000.187	4.000.187
05 . Servicios Técnicos, Profesionales Y De Terceros	123.750.000	123.622.873	122.349.648
06 . Impuestos, Derechos, Tasas	64.237.000	64.236.066	59.484.856
08 . Pasajes, Viáticos, Movilidad Y Compensaciones	13.211.000	13.063.554	13.063.450
09 . Publicidad Y Propaganda	12.260.000	12.251.699	10.805.418
12 . Servicios De Limpieza, Lavado Y Desinfecciones	5.704.000	5.567.966	5.162.966
16 . Cortesía Y Homenaje	938.000	834.974	834.974
99 . Otros Servicios No Personales N.C.	191.000	162.830	162.830
11 . Bienes De Capital	10.000.000	9.448.438	9.448.438
01 . Maquinarias, Equipos, Herramientas E Instrumentos	10.000.000	9.448.438	9.448.438
12 . Trabajos Públicos	25.840.000	16.909.981	16.909.981
06 . Obras - Ejecución Por Terceros	25.840.000	16.909.981	16.909.981
994-000 - Apoyo Al Deporte Comunitario Con Financiamiento Nacional	113.265.033	112.764.800	112.764.800
000 - Apoyo Al Deporte Comunitario Con Financiamiento Nacional	113.265.033	112.764.800	112.764.800
02 . Bienes De Consumo	8.622.050	8.622.050	8.622.050
03 . Textiles Y Vestuario	8.622.050	8.622.050	8.622.050
03 . Servicios No Personales	104.642.983	104.142.750	104.142.750
08 . Pasajes, Viáticos, Movilidad Y Compensaciones	104.642.983	104.142.750	104.142.750
998 - Deporte Con Energía - Recursos Afectados	293.592.055	235.458.958	204.241.771
000 - Deporte Con Energía - Recursos Afectados	293.592.055	235.458.958	204.241.771
02 . Bienes De Consumo	31.622.000	31.263.570	31.263.570
01 . Alimentos Para Personas	17.000.000	16.643.536	16.643.536
08 . Productos Para Limpieza E Higiene	1.189.000	1.188.156	1.188.156
09 . Útiles E Insumos De Escritorio, Enseñanza E Informáticos	1.086.000	1.085.963	1.085.963
10 . Repuestos, Accesorios Y Herramientas Menores	4.000.000	3.998.990	3.998.990
11 . Productos Químicos	8.347.000	8.346.926	8.346.926
03 . Servicios No Personales	255.675.055	198.377.304	167.160.116
01 . Servicios Básicos	74.376.731	74.376.014	43.615.905
02 . Alquileres Y Derechos	57.726.767	2.081.039	2.081.039
03 . Servicio De Mantenimiento Y Reparación	11.359.000	11.306.376	11.303.843
04 . Servicios Comerciales, De Seguros Y Bancarios	4.300.000	3.867.587	3.867.587
05 . Servicios Técnicos, Profesionales Y De Terceros	14.645.280	14.644.371	14.644.371
06 . Impuestos, Derechos, Tasas	89.830.262	88.938.402	88.938.402
08 . Pasajes, Viáticos, Movilidad Y Compensaciones	1.390.015	1.389.424	1.389.424
09 . Publicidad Y Propaganda	1.000.000	909.091	454.545
12 . Servicios De Limpieza, Lavado Y Desinfecciones	1.000.000	865.000	865.000
99 . Otros Servicios No Personales N.C.	47.000	0	0
10 . Transferencias Para Erogaciones De Capital	1.000.000	1.000.000	1.000.000
05 . Transferencias Al Sector Privado	1.000.000	1.000.000	1.000.000
11 . Bienes De Capital	5.295.000	4.818.084	4.818.084
01 . Maquinarias, Equipos, Herramientas E Instrumentos	5.295.000	4.818.084	4.818.084
Total general	3.571.113.088	3.480.418.721	3.170.966.277

Jurisdicción 620 - Agencia Córdoba Joven

Estado de Ahorro Inversión y Financiamiento

	Crédito Original	Crédito Vigente	Devengado
Ingresos Corrientes	503.652.000	660.785.000	652.892.314
Transferencias Corrientes	503.652.000	660.785.000	652.892.314
Transferencias Corrientes De Origen Provincial	503.652.000	648.041.000	640.148.314
Otras Transferencias Corrientes	0	12.744.000	12.744.000
Erogaciones Corrientes	503.652.000	660.785.000	651.248.100
Personal	293.205.000	384.653.000	384.593.076
Bienes De Consumo	58.661.000	90.634.871	85.617.777
Servicios No Personales	79.179.000	116.049.706	113.054.348
Transferencias Para Erogaciones Corrientes	72.607.000	69.447.423	67.982.900
AHORRO CORRIENTE	0	0	1.644.213
Ingresos De Capital	13.553.000	0	0
Transferencias De Capital De Origen Provincial	13.553.000	0	0
Erogaciones De Capital	13.553.000	0	0
Bienes De Capital	13.053.000	0	0
Trabajos Públicos	500.000	0	0
Ingresos Totales	517.205.000	660.785.000	652.892.314
Erogaciones Totales	517.205.000	660.785.000	651.248.100
RESULTADO PRIMARIO (RES.FINANCIERO + INTERESES)	0	0	1.644.213
RESULTADO FINANCIERO ANTES DE FIGURATIVAS	0	0	1.644.213
RESULTADO FINANCIERO	0	0	1.644.213
Fuentes Financieras	0	0	61.948.270
Disminución de Otros Activos Financieros	0	0	29.314.517
Incremento de Otros Pasivos	0	0	32.633.753
Aplicaciones Financieras	0	0	63.592.483
Incremento de Otros Activos Financieros	0	0	62.554.761
Disminución de Otros Pasivos	0	0	1.037.722
FUENTES FINANCIERAS NETAS	0	0 -	1.644.213,23
RESULTADO FINANCIERO	0	0	1.644.213
FUENTES FINANCIERAS NETAS	0	0	-1.644.213
RESULTADO	0	0	0

Cuenta de Inversión 2023

Detalle por Objeto de Gasto

Programa - SubPrograma - Partida Principal - Partida Parcial	Crédito Vigente	Devengado	Pagado
620 - Promoción De La Juventud	660.785.000	651.248.100	597.638.407
001 - Promoción de la Juventud	459.440.936	454.396.699	400.882.946
01 . Personal	384.653.000	384.593.076	333.215.171
01 . Personal Permanente	384.653.000	384.593.076	333.215.171
02 . Bienes De Consumo	30.701.425	28.806.579	28.678.613
01 . Alimentos Para Personas	9.930.000	9.923.802	9.810.036
02 . Combustibles Y Lubricantes	4.933.941	4.929.990	4.929.990
03 . Textiles Y Vestuario	779.727	779.726	779.726
05 . Productos Impresos	3.169.712	2.944.412	2.930.212
08 . Productos Para Limpieza E Higiene	2.978.214	2.555.707	2.555.707
09 . Útiles E Insumos De Escritorio, Enseñanza E Informáticos	2.933.630	2.092.725	2.092.725
10 . Repuestos, Accesorios Y Herramientas Menores	5.379.000	5.358.831	5.358.831
12 . Productos De Cuero, Caucho, Piel Y Plástico.	546.165	170.351	170.351
99 . Otros Bienes De Consumo N.C.	51.036	51.035	51.035
03 . Servicios No Personales	32.777.511	30.447.416	29.168.131
01 . Servicios Básicos	4.707.000	4.260.167	3.725.504
02 . Alquileres Y Derechos	5.369.593	5.082.092	5.082.092
03 . Servicio De Mantenimiento Y Reparación	8.515.700	8.170.402	8.170.402
04 . Servicios Comerciales, De Seguros Y Bancarios	1.846.758	1.675.176	1.495.532
05 . Servicios Técnicos, Profesionales Y De Terceros	5.844.060	5.674.572	5.569.394
06 . Impuestos, Derechos, Tasas	3.560.000	3.150.794	2.690.994
08 . Pasajes, Viáticos, Movilidad Y Compensaciones	2.506.000	2.005.910	2.005.910
12 . Servicios De Limpieza, Lavado Y Desinfecciones	428.400	428.304	428.304
06 . Transferencias Para Erogaciones Corrientes	11.309.000	10.549.627	9.821.032
06 . Transferencias Al Sector Privado	11.309.000	10.549.627	9.821.032
002 - Pilas - Voluntariado Social Y Liderazgo Juvenil	201.344.064	196.851.401	196.755.461
02 . Bienes De Consumo	59.933.446	56.811.198	56.811.198
01 . Alimentos Para Personas	29.975.500	29.918.036	29.918.036
02 . Combustibles Y Lubricantes	4.156.814	4.147.856	4.147.856
03 . Textiles Y Vestuario	4.180.200	3.693.077	3.693.077
05 . Productos Impresos	13.101.000	12.241.051	12.241.051
08 . Productos Para Limpieza E Higiene	6.500	6.500	6.500
09 . Útiles E Insumos De Escritorio, Enseñanza E Informáticos	1.473.000	975.676	975.676
10 . Repuestos, Accesorios Y Herramientas Menores	2.616.813	1.693.010	1.693.010
11 . Productos Químicos	4.300.000	4.112.373	4.112.373
12 . Productos De Cuero, Caucho, Piel Y Plástico.	120.650	20.650	20.650
99 . Otros Bienes De Consumo N.C.	2.969	2.969	2.969
03 . Servicios No Personales	83.272.195	82.606.931	82.510.990
02 . Alquileres Y Derechos	12.251.000	11.705.150	11.690.150
04 . Servicios Comerciales, De Seguros Y Bancarios	5.891.857	5.891.857	5.869.895
05 . Servicios Técnicos, Profesionales Y De Terceros	62.081.850	62.000.170	61.941.192
08 . Pasajes, Viáticos, Movilidad Y Compensaciones	3.047.488	3.009.754	3.009.754
06 . Transferencias Para Erogaciones Corrientes	58.138.423	57.433.272	57.433.272
06 . Transferencias Al Sector Privado	58.138.423	57.433.272	57.433.272
Total general	660.785.000	651.248.100	597.638.407

Jurisdicción 625 - Agencia Córdoba Cultura S.E.

Estado de Ahorro Inversión y Financiamiento

	Crédito Original	Crédito Vigente	Devengado
Ingresos Corrientes	7.037.731.000	9.850.401.000	9.815.830.000
Ingresos No Impositivos	891.000	16.777.000	14.985.248
Fondos No Tributarios	891.000	16.777.000	14.985.248
Venta De Bienes Y Servicios	59.208.000	112.350.000	117.804.971
Venta De Servicios	59.208.000	112.350.000	117.804.971
Rentas De La Propiedad	12.214.000	19.639.000	23.527.351
Alquileres	12.214.000	19.639.000	23.527.351
Transferencias Corrientes	6.965.418.000	9.701.635.000	9.659.512.429
Transferencias Corrientes De Origen Provincial	6.965.418.000	9.698.219.000	9.652.096.429
Transferencias Corrientes De Origen Nacional	0	3.416.000	7.416.000
Erogaciones Corrientes	7.037.731.000	9.849.501.000	9.801.365.990
Personal	5.231.120.000	7.159.010.000	7.112.887.429
Bienes De Consumo	131.345.000	96.747.267	96.588.525
Servicios No Personales	1.325.836.000	2.162.876.733	2.161.174.433
Transferencias Para Erogaciones Corrientes	349.430.000	430.867.000	430.715.602
AHORRO CORRIENTE	0	900.000	14.464.010
Ingresos De Capital	843.683.000	937.929.000	938.562.938
Otros Recuperos De Prestamos	93.000	93.000	726.938
Transferencias De Capital De Origen Provincial	843.590.000	931.752.000	931.752.000
Transferencias De Capital De Origen Nacional	0	6.084.000	6.084.000
Erogaciones De Capital	843.683.000	938.829.000	938.662.303
Transferencias Para Erogaciones De Capital	11.200.000	11.200.000	11.200.000
Bienes De Capital	6.500.000	13.484.000	13.411.280
Trabajos Públicos	825.890.000	914.052.000	914.051.023
Activos Financieros	93.000	93.000	0
Ingresos Totales	7.881.414.000	10.788.330.000	10.754.392.937
Erogaciones Totales	7.881.414.000	10.788.330.000	10.740.028.293
RESULTADO PRIMARIO (RES.FINANCIERO + INTERESES)	0	0	14.364.645
RESULTADO FINANCIERO ANTES DE FIGURATIVAS	0	0	14.364.645
RESULTADO FINANCIERO	0	0	14.364.645
Fuentes Financieras	0	0	2.025.440.616
Disminución de Otros Activos Financieros	0	0	685.545.617
Incremento de Otros Pasivos	0	0	1.339.894.999
Aplicaciones Financieras	0	0	2.039.805.261
Incremento de Otros Activos Financieros	0	0	2.013.346.432
Disminución de Otros Pasivos	0	0	26.458.829
FUENTES FINANCIERAS NETAS	0	0	-14.364.645
RESULTADO FINANCIERO	0	0	14.364.645
FUENTES FINANCIERAS NETAS	0	0	-14.364.645
RESULTADO	0	0	0

Detalle por Objeto de Gasto

Programa - SubPrograma - Partida Principal - Partida Parcial	Crédito Vigente	Devengado	Pagado
625 - Agencia Cultura	10.288.924.000	10.241.448.914	9.200.547.797
001 - Área Central	9.593.816.500	9.547.435.401	8.510.326.909
01 . Personal	7.159.010.000	7.112.887.429	6.095.681.255
01 . Personal Permanente	7.159.010.000	7.112.887.429	6.095.681.255
02 . Bienes De Consumo	41.450.967	41.449.319	41.437.125
01 . Alimentos Para Personas	7.400.000	7.399.387	7.396.757
02 . Combustibles Y Lubricantes	7.900.000	7.899.997	7.899.997
03 . Textiles Y Vestuario	1.600.000	1.599.999	1.599.999
04 . Productos Agropecuarios Y Forestales	500.000	500.000	500.000
05 . Productos Impresos	400.000	399.993	399.993
06 . Productos Farmacéuticos Y Medicinales	100.000	99.890	99.890
08 . Productos Para Limpieza E Higiene	100.000	100.000	100.000
09 . Útiles E Insumos De Escritorio, Enseñanza E Informáticos	10.226.700	10.226.447	10.216.883
10 . Repuestos, Accesorios Y Herramientas Menores	12.524.267	12.523.736	12.523.736
11 . Productos Químicos	600.000	599.870	599.870
12 . Productos De Cuero, Caucho, Piel Y Plástico.	100.000	100.000	100.000
03 . Servicios No Personales	1.726.647.533	1.726.409.559	1.710.366.089
01 . Servicios Básicos	280.474.000	280.469.126	280.380.178
02 . Alquileres Y Derechos	152.260.533	152.260.504	152.170.393
03 . Servicio De Mantenimiento Y Reparación	61.606.500	61.606.362	61.261.444
04 . Servicios Comerciales, De Seguros Y Bancarios	80.957.000	80.956.555	80.448.905
05 . Servicios Técnicos, Profesionales Y De Terceros	189.754.500	189.754.242	189.402.806
06 . Impuestos, Derechos, Tasas	3.600.000	3.599.070	3.599.070
08 . Pasajes, Viáticos, Movilidad Y Compensaciones	7.200.000	7.199.912	7.199.912
09 . Publicidad Y Propaganda	120.000	119.790	119.790
11 . Servicios De Vigilancia Prestados Por Las Fuerzas De Seguridad Pública	105.000.000	104.999.179	104.999.179
12 . Servicios De Limpieza, Lavado Y Desinfecciones	247.205.000	247.204.888	238.288.293
16 . Cortesía Y Homenaje	17.963.000	17.962.967	17.960.873
20 . Servicios De Vigilancia Privada	580.507.000	580.276.965	574.535.247
06 . Transferencias Para Erogaciones Corrientes	80.000	80.000	80.000
06 . Transferencias Al Sector Privado	80.000	80.000	80.000
11 . Bienes De Capital	5.230.000	5.211.094	5.211.094
01 . Maquinarias, Equipos, Herramientas E Instrumentos	4.968.000	4.949.094	4.949.094
04 . Colecciones, Elementos De Museos Y Bibliotecas, Piezas De Carácter Histórico	262.000	262.000	262.000
12 . Trabajos Públicos	661.398.000	661.397.999	657.551.347
06 . Obras - Ejecución Por Terceros	661.398.000	661.397.999	657.551.347
002 - Centro Culturales, Bibliotecas Y Otros	70.753.000	70.732.311	70.707.311
02 . Bienes De Consumo	3.505.000	3.504.196	3.504.196
01 . Alimentos Para Personas	500.000	499.999	499.999
02 . Combustibles Y Lubricantes	500.000	499.998	499.998
03 . Textiles Y Vestuario	30.000	30.000	30.000
05 . Productos Impresos	100.000	100.000	100.000
09 . Útiles E Insumos De Escritorio, Enseñanza E Informáticos	100.000	99.999	99.999
10 . Repuestos, Accesorios Y Herramientas Menores	1.955.000	1.954.999	1.954.999
11 . Productos Químicos	320.000	319.200	319.200
03 . Servicios No Personales	8.230.000	8.227.668	8.202.668
02 . Alquileres Y Derechos	870.000	869.983	869.983
03 . Servicio De Mantenimiento Y Reparación	1.100.000	1.099.077	1.099.077
04 . Servicios Comerciales, De Seguros Y Bancarios	1.860.000	1.859.736	1.859.736
05 . Servicios Técnicos, Profesionales Y De Terceros	3.500.000	3.499.393	3.474.393
08 . Pasajes, Viáticos, Movilidad Y Compensaciones	700.000	699.928	699.928
16 . Cortesía Y Homenaje	200.000	199.550	199.550
11 . Bienes De Capital	200.000	182.448	182.448
01 . Maquinarias, Equipos, Herramientas E Instrumentos	200.000	182.448	182.448
12 . Trabajos Públicos	58.818.000	58.817.999	58.817.999
06 . Obras - Ejecución Por Terceros	58.818.000	58.817.999	58.817.999

Programa - SubPrograma - Partida Principal - Partida Parcial	Crédito Vigente	Devengado	Pagado
003 - Museos	77.498.000	77.471.686	77.363.600
02 . Bienes De Consumo	5.460.000	5.459.848	5.459.848
01 . Alimentos Para Personas	400.000	399.999	399.999
02 . Combustibles Y Lubricantes	440.000	439.937	439.937
03 . Textiles Y Vestuario	100.000	99.914	99.914
04 . Productos Agropecuarios Y Forestales	33.547	33.547	33.547
09 . Útiles E Insumos De Escritorio, Enseñanza E Informáticos	500.000	499.999	499.999
10 . Repuestos, Accesorios Y Herramientas Menores	2.836.453	2.836.452	2.836.452
11 . Productos Químicos	1.150.000	1.149.999	1.149.999
03 . Servicios No Personales	16.036.000	16.033.844	15.925.758
02 . Alquileres Y Derechos	1.180.000	1.180.000	1.180.000
03 . Servicio De Mantenimiento Y Reparación	746.000	745.573	745.573
04 . Servicios Comerciales, De Seguros Y Bancarios	7.940.000	7.939.461	7.939.461
05 . Servicios Técnicos, Profesionales Y De Terceros	4.000.000	3.999.100	3.999.100
08 . Pasajes, Viáticos, Movilidad Y Compensaciones	700.000	699.710	699.710
11 . Servicios De Vigilancia Prestados Por Las Fuerzas De Seguridad Pública	620.000	620.000	511.914
16 . Cortesía Y Homenaje	850.000	850.000	850.000
11 . Bienes De Capital	492.000	467.994	467.994
01 . Maquinarias, Equipos, Herramientas E Instrumentos	242.000	217.994	217.994
04 . Colecciones, Elementos De Museos Y Bibliotecas, Piezas De Carácter Histórico	250.000	250.000	250.000
12 . Trabajos Públicos	55.510.000	55.509.999	55.509.999
06 . Obras - Ejecución Por Terceros	55.510.000	55.509.999	55.509.999
005 - Patrimonios Del Interior	40.166.500	39.429.729	39.367.800
02 . Bienes De Consumo	1.995.000	1.994.558	1.994.558
01 . Alimentos Para Personas	300.000	299.918	299.918
02 . Combustibles Y Lubricantes	700.000	699.802	699.802
03 . Textiles Y Vestuario	200.000	200.000	200.000
09 . Útiles E Insumos De Escritorio, Enseñanza E Informáticos	75.000	74.928	74.928
10 . Repuestos, Accesorios Y Herramientas Menores	610.000	609.910	609.910
11 . Productos Químicos	30.000	30.000	30.000
12 . Productos De Cuero, Caucho, Piel Y Plástico.	80.000	80.000	80.000
03 . Servicios No Personales	38.163.500	37.435.171	37.373.242
01 . Servicios Básicos	100.000	99.726	99.726
02 . Alquileres Y Derechos	5.701.500	4.989.825	4.989.825
03 . Servicio De Mantenimiento Y Reparación	1.780.000	1.779.385	1.731.385
04 . Servicios Comerciales, De Seguros Y Bancarios	1.250.000	1.250.000	1.250.000
05 . Servicios Técnicos, Profesionales Y De Terceros	27.038.000	27.037.818	27.023.889
08 . Pasajes, Viáticos, Movilidad Y Compensaciones	1.550.000	1.549.932	1.549.932
12 . Servicios De Limpieza, Lavado Y Desinfecciones	339.000	338.500	338.500
16 . Cortesía Y Homenaje	405.000	389.986	389.986
11 . Bienes De Capital	8.000	0	0
01 . Maquinarias, Equipos, Herramientas E Instrumentos	8.000	0	0
007 - Teatro Real	157.859.000	157.704.450	156.200.352
02 . Bienes De Consumo	5.314.000	5.311.673	5.311.673
01 . Alimentos Para Personas	400.000	399.868	399.868
02 . Combustibles Y Lubricantes	560.000	559.743	559.743
03 . Textiles Y Vestuario	1.350.000	1.350.000	1.350.000
04 . Productos Agropecuarios Y Forestales	50.000	49.990	49.990
06 . Productos Farmacéuticos Y Medicinales	50.000	49.061	49.061
08 . Productos Para Limpieza E Higiene	100.000	99.999	99.999
09 . Útiles E Insumos De Escritorio, Enseñanza E Informáticos	104.000	104.000	104.000
10 . Repuestos, Accesorios Y Herramientas Menores	2.200.000	2.199.999	2.199.999
11 . Productos Químicos	100.000	99.793	99.793
12 . Productos De Cuero, Caucho, Piel Y Plástico.	300.000	300.000	300.000
13 . Minerales	100.000	99.220	99.220

Cuenta de Inversión 2023

Programa - SubPrograma - Partida Principal - Partida Parcial	Crédito Vigente	Devengado	Pagado
03 . Servicios No Personales	24.715.000	24.713.009	23.928.911
02 . Alquileres Y Derechos	9.970.000	9.969.400	9.965.802
03 . Servicio De Mantenimiento Y Reparación	170.000	170.000	170.000
04 . Servicios Comerciales, De Seguros Y Bancarios	2.150.000	2.150.000	2.150.000
05 . Servicios Técnicos, Profesionales Y De Terceros	9.525.000	9.524.392	9.524.392
06 . Impuestos, Derechos, Tasas	300.000	299.217	299.217
08 . Pasajes, Viáticos, Movilidad Y Compensaciones	800.000	799.999	799.999
16 . Cortesía Y Homenaje	1.800.000	1.800.000	1.019.500
06 . Transferencias Para Erogaciones Corrientes	300.000	150.000	150.000
06 . Transferencias Al Sector Privado	300.000	150.000	150.000
11 . Bienes De Capital	500.000	499.769	499.769
01 . Maquinarias, Equipos, Herramientas E Instrumentos	500.000	499.769	499.769
12 . Trabajos Públicos	127.030.000	127.029.999	126.309.999
06 . Obras - Ejecución Por Terceros	127.030.000	127.029.999	126.309.999
008 - Teatro San Martín	167.887.000	167.737.393	166.570.710
02 . Bienes De Consumo	5.522.000	5.378.140	5.378.140
01 . Alimentos Para Personas	400.000	399.270	399.270
02 . Combustibles Y Lubricantes	500.000	499.950	499.950
03 . Textiles Y Vestuario	1.030.000	1.029.729	1.029.729
06 . Productos Farmacéuticos Y Medicinales	282.000	140.384	140.384
09 . Útiles E Insumos De Escritorio, Enseñanza E Informáticos	900.000	899.950	899.950
10 . Repuestos, Accesorios Y Herramientas Menores	2.100.000	2.099.761	2.099.761
11 . Productos Químicos	300.000	299.096	299.096
12 . Productos De Cuero, Caucho, Piel Y Plástico.	10.000	10.000	10.000
03 . Servicios No Personales	150.999.000	150.996.230	149.829.547
02 . Alquileres Y Derechos	19.605.520	19.605.440	19.605.440
03 . Servicio De Mantenimiento Y Reparación	1.053.500	1.052.952	1.052.952
04 . Servicios Comerciales, De Seguros Y Bancarios	5.940.000	5.939.232	5.933.827
05 . Servicios Técnicos, Profesionales Y De Terceros	123.399.980	123.399.213	122.237.935
08 . Pasajes, Viáticos, Movilidad Y Compensaciones	400.000	399.602	399.602
16 . Cortesía Y Homenaje	600.000	599.792	599.792
11 . Bienes De Capital	70.000	67.996	67.996
01 . Maquinarias, Equipos, Herramientas E Instrumentos	70.000	67.996	67.996
12 . Trabajos Públicos	11.296.000	11.295.026	11.295.026
06 . Obras - Ejecución Por Terceros	11.296.000	11.295.026	11.295.026
009 - Polo Audiovisual	180.944.000	180.937.946	180.011.116
02 . Bienes De Consumo	2.863.300	2.861.432	2.861.432
01 . Alimentos Para Personas	1.000.000	999.865	999.865
02 . Combustibles Y Lubricantes	100.000	99.465	99.465
10 . Repuestos, Accesorios Y Herramientas Menores	1.663.300	1.662.890	1.662.890
11 . Productos Químicos	100.000	99.212	99.212
03 . Servicios No Personales	67.230.700	67.226.513	66.299.684
01 . Servicios Básicos	3.500.000	3.499.059	3.498.468
03 . Servicio De Mantenimiento Y Reparación	1.332.000	1.331.400	1.329.272
04 . Servicios Comerciales, De Seguros Y Bancarios	1.300.000	1.299.713	1.299.713
05 . Servicios Técnicos, Profesionales Y De Terceros	9.322.000	9.321.536	9.321.536
08 . Pasajes, Viáticos, Movilidad Y Compensaciones	1.000.000	999.170	999.170
12 . Servicios De Limpieza, Lavado Y Desinfecciones	8.376.700	8.376.425	7.864.587
16 . Cortesía Y Homenaje	2.300.000	2.299.213	2.299.213
20 . Servicios De Vigilancia Privada	40.100.000	40.100.000	39.687.727
06 . Transferencias Para Erogaciones Corrientes	110.850.000	110.850.000	110.850.000
06 . Transferencias Al Sector Privado	110.850.000	110.850.000	110.850.000

Programa - SubPrograma - Partida Principal - Partida Parcial	Crédito Vigente	Devengado	Pagado
626 - Cultura - Recursos Afectados	158.359.000	157.534.337	156.890.908
001 - Área Central	76.796.000	76.684.558	76.187.433
02 . Bienes De Consumo	12.642.000	12.640.899	12.514.886
02 . Combustibles Y Lubricantes	2.000.000	1.999.941	1.999.941
09 . Útiles E Insumos De Escritorio, Enseñanza E Informáticos	3.942.000	3.941.190	3.907.364
10 . Repuestos, Accesorios Y Herramientas Menores	6.700.000	6.699.768	6.607.581
03 . Servicios No Personales	57.991.000	57.974.008	57.603.417
02 . Alquileres Y Derechos	27.327.000	27.326.320	27.297.573
03 . Servicio De Mantenimiento Y Reparación	5.000.000	4.999.573	4.931.117
04 . Servicios Comerciales, De Seguros Y Bancarios	8.414.000	8.413.631	8.354.347
05 . Servicios Técnicos, Profesionales Y De Terceros	11.500.000	11.499.248	11.494.268
06 . Impuestos, Derechos, Tasas	3.500.000	3.485.696	3.299.849
16 . Cortesía Y Homenaje	2.250.000	2.249.540	2.226.262
11 . Bienes De Capital	6.070.000	6.069.651	6.069.130
01 . Maquinarias, Equipos, Herramientas E Instrumentos	6.070.000	6.069.651	6.069.130
15 . Activos Financieros	93.000	0	0
02 . Préstamos A Largo Plazo	93.000	0	0
002 - Centros Culturales, Bibliotecas Y Otros	12.255.000	12.252.796	12.232.461
02 . Bienes De Consumo	4.365.000	4.363.597	4.358.965
02 . Combustibles Y Lubricantes	980.000	979.958	976.684
09 . Útiles E Insumos De Escritorio, Enseñanza E Informáticos	1.000.000	999.189	999.189
10 . Repuestos, Accesorios Y Herramientas Menores	2.385.000	2.384.450	2.383.091
03 . Servicios No Personales	7.890.000	7.889.199	7.873.496
02 . Alquileres Y Derechos	2.000.000	1.999.850	1.999.850
04 . Servicios Comerciales, De Seguros Y Bancarios	2.000.000	1.999.800	1.999.800
05 . Servicios Técnicos, Profesionales Y De Terceros	3.890.000	3.889.549	3.873.846
003 - Museos	13.076.000	13.074.348	13.049.003
02 . Bienes De Consumo	3.870.000	3.869.265	3.852.984
02 . Combustibles Y Lubricantes	1.000.000	1.000.000	1.000.000
09 . Útiles E Insumos De Escritorio, Enseñanza E Informáticos	930.000	929.558	929.558
10 . Repuestos, Accesorios Y Herramientas Menores	1.940.000	1.939.707	1.923.426
03 . Servicios No Personales	8.951.000	8.950.886	8.941.823
02 . Alquileres Y Derechos	3.156.000	3.156.000	3.156.000
04 . Servicios Comerciales, De Seguros Y Bancarios	2.000.000	2.000.000	2.000.000
05 . Servicios Técnicos, Profesionales Y De Terceros	3.795.000	3.794.887	3.785.823
11 . Bienes De Capital	255.000	254.197	254.197
01 . Maquinarias, Equipos, Herramientas E Instrumentos	255.000	254.197	254.197
005 - Patrimonios Del Interior	19.690.000	19.687.035	19.646.715
02 . Bienes De Consumo	3.000.000	2.998.620	2.998.620
02 . Combustibles Y Lubricantes	1.000.000	999.164	999.164
09 . Útiles E Insumos De Escritorio, Enseñanza E Informáticos	1.000.000	999.458	999.458
10 . Repuestos, Accesorios Y Herramientas Menores	1.000.000	999.998	999.998
03 . Servicios No Personales	16.630.000	16.628.417	16.588.097
02 . Alquileres Y Derechos	8.000.000	7.999.496	7.991.612
04 . Servicios Comerciales, De Seguros Y Bancarios	2.000.000	1.999.810	1.968.813
05 . Servicios Técnicos, Profesionales Y De Terceros	5.830.000	5.829.111	5.827.671
06 . Impuestos, Derechos, Tasas	800.000	800.000	800.000
11 . Bienes De Capital	60.000	59.998	59.998
01 . Maquinarias, Equipos, Herramientas E Instrumentos	60.000	59.998	59.998
009 - Teatro Real	12.890.000	12.886.604	12.883.366
02 . Bienes De Consumo	2.950.000	2.948.751	2.945.753
02 . Combustibles Y Lubricantes	960.000	959.991	959.991
09 . Útiles E Insumos De Escritorio, Enseñanza E Informáticos	990.000	989.360	986.363
10 . Repuestos, Accesorios Y Herramientas Menores	1.000.000	999.400	999.400
03 . Servicios No Personales	9.887.000	9.885.581	9.885.341
02 . Alquileres Y Derechos	3.000.000	2.999.475	2.999.475
04 . Servicios Comerciales, De Seguros Y Bancarios	2.950.000	2.949.942	2.949.702
05 . Servicios Técnicos, Profesionales Y De Terceros	3.937.000	3.936.164	3.936.164
11 . Bienes De Capital	53.000	52.272	52.272
01 . Maquinarias, Equipos, Herramientas E Instrumentos	53.000	52.272	52.272

Cuenta de Inversión 2023

Programa - SubPrograma - Partida Principal - Partida Parcial	Crédito Vigente	Devengado	Pagado
010 - Teatro San Martín	23.652.000	22.948.996	22.891.930
02 . Bienes De Consumo	3.810.000	3.808.228	3.803.428
02 . Combustibles Y Lubricantes	940.000	939.158	939.158
09 . Útiles E Insumos De Escritorio, Enseñanza E Informáticos	1.000.000	1.000.000	1.000.000
10 . Repuestos, Accesorios Y Herramientas Menores	1.870.000	1.869.070	1.864.270
03 . Servicios No Personales	19.296.000	18.594.906	18.545.592
02 . Alquileres Y Derechos	5.960.000	5.959.005	5.920.785
04 . Servicios Comerciales, De Seguros Y Bancarios	1.940.000	1.939.905	1.935.172
05 . Servicios Técnicos, Profesionales Y De Terceros	11.396.000	10.695.997	10.689.635
11 . Bienes De Capital	546.000	545.862	542.910
01 . Maquinarias, Equipos, Herramientas E Instrumentos	546.000	545.862	542.910
629 - Programa De Articulación Y Apoyo A La Producción Y Realización Artístico Cultural	341.047.000	341.045.042	340.260.042
000 - Programa De Articulación Y Apoyo A La Producción Y Realización Artístico Cultural	341.047.000	341.045.042	340.260.042
03 . Servicios No Personales	10.210.000	10.209.440	10.194.440
05 . Servicios Técnicos, Profesionales Y De Terceros	10.210.000	10.209.440	10.194.440
06 . Transferencias Para Erogaciones Corrientes	319.637.000	319.635.602	318.865.602
01 . A Municipios Y Otros Entes Comunales	1.000.000	1.000.000	1.000.000
06 . Transferencias Al Sector Privado	318.637.000	318.635.602	317.865.602
10 . Transferencias Para Erogaciones De Capital	11.200.000	11.200.000	11.200.000
05 . Transferencias Al Sector Privado	11.200.000	11.200.000	11.200.000
Total general	10.788.330.000	10.740.028.293	9.697.698.747

Jurisdicción 630 - Agencia Córdoba Turismo S.E.M.

Estado de Ahorro Inversión y Financiamiento

	Crédito Original	Crédito Vigente	Devengado
Ingresos Corrientes	1.977.671.000	2.583.273.000	2.585.032.375
Ingresos No Impositivos	600.000	897.500	897.467
Tasas Retributivas De Servicios	600.000	897.500	897.467
Rentas De La Propiedad	90.000.000	147.064.500	148.853.293
Alquileres	90.000.000	147.064.500	148.853.293
Transferencias Corrientes	1.887.071.000	2.435.311.000	2.435.281.616
Transferencias Corrientes De Origen Provincial	1.887.071.000	2.435.311.000	2.435.281.616
Erogaciones Corrientes	1.974.481.000	2.580.083.000	2.579.475.988
Personal	544.071.000	726.063.000	726.033.736
Bienes De Consumo	86.750.000	132.671.108	132.561.469
Servicios No Personales	1.343.660.000	1.721.348.892	1.720.880.782
AHORRO CORRIENTE	3.190.000	3.190.000	5.556.388
Ingresos De Capital	651.160.000	2.159.175.000	2.158.874.409
Transferencias De Capital De Origen Provincial	650.860.000	2.158.875.000	2.158.874.409
Transferencias De Capital De Origen Nacional	300.000	300.000	0
Erogaciones De Capital	654.350.000	2.162.365.000	2.161.859.719
Transferencias Para Erogaciones De Capital	0	248.954.000	248.953.265
Bienes De Capital	20.000.000	9.110.900	9.109.763
Trabajos Públicos	634.350.000	1.904.300.100	1.903.796.691
Ingresos Totales	2.628.831.000	4.742.448.000	4.743.906.785
Erogaciones Totales	2.628.831.000	4.742.448.000	4.741.335.706
RESULTADO PRIMARIO (RES.FINANCIERO + INTERESES)	0	0	2.571.078
RESULTADO FINANCIERO ANTES DE FIGURATIVAS	0	0	2.571.078
RESULTADO FINANCIERO	0	0	2.571.078
Fuentes Financieras	0	0	351.478.006
Disminución de Otros Activos Financieros	0	0	214.626.120
Incremento de Otros Pasivos	0	0	136.851.886
Aplicaciones Financieras	0	0	354.049.084
Incremento de Otros Activos Financieros	0	0	350.540.146
Disminución de Otros Pasivos	0	0	3.508.938
FUENTES FINANCIERAS NETAS	0	0	-2.571.078
RESULTADO FINANCIERO	0	0	2.571.078
FUENTES FINANCIERAS NETAS	0	0	-2.571.078
RESULTADO	0	0	0

Cuenta de Inversión 2023

Detalle por Objeto de Gasto

Programa - SubPrograma - Partida Principal - Partida Parcial	Crédito Vigente	Devengado	Pagado
867 - Inversiones Y Calidad Turística - Recursos Afectados	897.500	894.349	894.349
000 - Inversiones Y Calidad Turística - Recursos Afectados	897.500	894.349	894.349
02 . Bienes De Consumo	313.000	310.445	310.445
02 . Combustibles Y Lubricantes	313.000	310.445	310.445
03 . Servicios No Personales	584.500	583.904	583.904
08 . Pasajes, Viáticos, Movilidad Y Compensaciones	584.500	583.904	583.904
868 - Desarrollo De Infraestructura Y Equipamiento Técnico	2.597.455.603	2.597.133.038	2.423.628.938
000 - Desarrollo De Infraestructura Y Equipamiento Técnico	2.597.455.603	2.597.133.038	2.423.628.938
02 . Bienes De Consumo	7.712.565	7.711.813	7.571.813
02 . Combustibles Y Lubricantes	197.824	197.422	197.422
08 . Productos Para Limpieza E Higiene	1.466.683	1.466.333	1.326.333
10 . Repuestos, Accesorios Y Herramientas Menores	6.048.058	6.048.057	6.048.057
03 . Servicios No Personales	430.868.038	430.813.168	416.725.448
01 . Servicios Básicos	48.034.748	48.030.384	48.030.384
02 . Alquileres Y Derechos	15.355.434	15.325.480	13.977.779
03 . Servicio De Mantenimiento Y Reparación	202.074.757	202.073.621	195.642.591
05 . Servicios Técnicos, Profesionales Y De Terceros	6.223.016	6.218.159	6.218.159
08 . Pasajes, Viáticos, Movilidad Y Compensaciones	70.000	67.784	67.784
11 . Servicios De Vigilancia Prestados Por Las Fuerzas De Seguridad Pública	26.705.756	26.704.756	26.704.756
12 . Servicios De Limpieza, Lavado Y Desinfecciones	36.337.071	36.336.144	36.336.144
20 . Servicios De Vigilancia Privada	96.067.256	96.056.840	89.747.851
10 . Transferencias Para Erogaciones De Capital	248.954.000	248.953.265	248.953.265
05 . Transferencias Al Sector Privado	248.954.000	248.953.265	248.953.265
11 . Bienes De Capital	8.294.400	8.293.552	8.292.652
01 . Maquinarias, Equipos, Herramientas E Instrumentos	6.294.400	6.293.552	6.292.652
04 . Colecciones	2.000.000	2.000.000	2.000.000
12 . Trabajos Públicos	1.901.626.600	1.901.361.239	1.742.085.759
06 . Obras - Ejecución Por Terceros	1.901.626.600	1.901.361.239	1.742.085.759
869 - Agencia Córdoba Turismo - S.E.M. - General	742.548.955	742.434.305	635.994.535
000 - Agencia Córdoba Turismo - S.E.M. - General	742.548.955	742.434.305	635.994.535
01 . Personal	726.063.000	726.033.736	619.593.967
01 . Personal Permanente	726.063.000	726.033.736	619.593.967
03 . Servicios No Personales	16.485.955	16.400.568	16.400.568
04 . Servicios Comerciales, De Seguros Y Bancarios	11.997.420	11.913.361	11.913.361
06 . Impuestos, Derechos, Tasas	4.488.535	4.487.207	4.487.207
870 - Relaciones Institucionales	14.817.812	14.816.270	14.816.270
000 - Relaciones Institucionales	14.817.812	14.816.270	14.816.270
02 . Bienes De Consumo	51.350	50.350	50.350
01 . Alimentos Para Personas	1.350	1.350	1.350
02 . Combustibles Y Lubricantes	50.000	49.000	49.000
03 . Servicios No Personales	14.766.462	14.765.920	14.765.920
05 . Servicios Técnicos, Profesionales Y De Terceros	14.752.088	14.751.547	14.751.547
08 . Pasajes, Viáticos, Movilidad Y Compensaciones	14.374	14.373	14.373

Programa - SubPrograma - Partida Principal - Partida Parcial	Crédito Vigente	Devengado	Pagado
876 - Desarrollo De Infraestructura Y Equipamiento Técnico - Recursos Afectado:	147.364.500	147.063.531	134.102.429
000 - Desarrollo De Infraestructura Y Equipamiento Técnico - Recursos Afectad	147.364.500	147.063.531	134.102.429
02 . Bienes De Consumo	30.173.478	30.155.811	29.659.505
01 . Alimentos Para Personas	10.111.330	10.097.984	10.090.928
02 . Combustibles Y Lubricantes	5.198.004	5.195.222	5.195.222
03 . Textiles Y Vestuario	777.000	776.910	776.910
04 . Productos Agropecuarios Y Forestales	242.569	242.569	242.569
05 . Productos Impresos	10.754.180	10.753.512	10.724.262
08 . Productos Para Limpieza E Higiene	663.395	663.395	203.395
10 . Repuestos, Accesorios Y Herramientas Menores	2.427.000	2.426.220	2.426.220
03 . Servicios No Personales	113.701.022	113.656.058	101.191.263
01 . Servicios Básicos	35.064.599	35.042.880	28.395.602
02 . Alquileres Y Derechos	18.657.106	18.650.484	17.133.234
03 . Servicio De Mantenimiento Y Reparación	15.536.892	15.533.956	13.533.956
04 . Servicios Comerciales, De Seguros Y Bancarios	1.735.184	1.725.053	1.724.786
05 . Servicios Técnicos, Profesionales Y De Terceros	26.886.000	26.885.425	24.585.425
06 . Impuestos, Derechos, Tasas	1.451.686	1.451.103	1.451.103
08 . Pasajes, Viáticos, Movilidad Y Compensaciones	13.349.075	13.347.487	13.347.487
12 . Servicios De Limpieza, Lavado Y Desinfecciones	458.480	457.669	457.669
13 . Servicio De Racionamiento	562.000	562.000	562.000
11 . Bienes De Capital	816.500	816.210	816.210
01 . Maquinarias, Equipos, Herramientas E Instrumentos	816.500	816.210	816.210
12 . Trabajos Públicos	2.673.500	2.435.451	2.435.451
06 . Obras - Ejecución Por Terceros	2.673.500	2.435.451	2.435.451
890 - Promoción Turística Y Acceso A La Comunicación Digital	1.239.363.630	1.238.994.214	1.158.239.864
000 - Promoción Turística Y Acceso A La Comunicación Digital	1.239.363.630	1.238.994.214	1.158.239.864
02 . Bienes De Consumo	94.420.715	94.333.050	93.752.850
01 . Alimentos Para Personas	30.972.558	30.885.039	30.308.839
02 . Combustibles Y Lubricantes	15.269.200	15.269.122	15.265.122
03 . Textiles Y Vestuario	4.672.600	4.672.589	4.672.589
05 . Productos Impresos	33.161.208	33.161.180	33.161.180
09 . Útiles E Insumos De Escritorio, Enseñanza E Informáticos	2.992.819	2.992.793	2.992.793
10 . Repuestos, Accesorios Y Herramientas Menores	7.245.880	7.245.879	7.245.879
99 . Otros Bienes De Consumo N.C.	106.450	106.450	106.450
03 . Servicios No Personales	1.144.942.915	1.144.661.164	1.064.487.014
01 . Servicios Básicos	99.900	99.891	99.891
02 . Alquileres Y Derechos	32.935.968	32.886.523	32.886.523
03 . Servicio De Mantenimiento Y Reparación	2.144.105	2.144.081	2.144.081
05 . Servicios Técnicos, Profesionales Y De Terceros	229.113.967	229.110.704	223.363.023
08 . Pasajes, Viáticos, Movilidad Y Compensaciones	52.148.224	52.145.323	52.002.502
09 . Publicidad Y Propaganda	827.580.000	827.354.628	753.070.981
12 . Servicios De Limpieza, Lavado Y Desinfecciones	126.800	126.800	126.800
13 . Servicio De Racionamiento	539.845	539.845	539.845
16 . Cortesía Y Homenaje	254.106	253.368	253.368
Total general	4.742.448.000	4.741.335.706	4.367.676.385

Estado de Ahorro Inversión y Financiamiento

	Crédito Original	Crédito Vigente	Devengado
Ingresos Corrientes	616.527.000	765.527.000	762.438.918
Venta De Bienes Y Servicios	1.800.000	1.800.000	0
Venta De Servicios	1800.000	1800.000	0
Transferencias Corrientes	614.727.000	763.727.000	762.438.918
Transferencias Corrientes De Origen Provincial	614.727.000	763.727.000	762.146.511
Otras Transferencias Corrientes	0	0	292.407
Erogaciones Corrientes	616.527.000	762.479.000	757.666.740
Personal	164.937.000	233.937.000	232.356.511
Bienes De Consumo	3.588.000	8.014.000	7.973.061
Servicios No Personales	183.265.000	250.010.406	248.108.501
Intereses Y Gastos Financieros	67.000	0	0
Transferencias para Erogaciones Corrientes	264.670.000	270.517.594	269.228.667
AHORRO CORRIENTE	0	3.048.000	4.772.178
Ingresos De Capital	1.580.000	1.580.000	0
Transferencias De Capital De Origen Provincial	1.580.000	1.580.000	0
Erogaciones De Capital	1.580.000	4.628.000	4.627.907
Bienes De Capital	1.080.000	4.628.000	4.627.907
Trabajos Públicos	500.000	0	0
Ingresos Totales	618.107.000	767.107.000	762.438.918
Erogaciones Totales	618.107.000	767.107.000	762.294.647
RESULTADO PRIMARIO (RES.FINANCIERO + INTERESES)	67.000	3.048.000	144.271
RESULTADO FINANCIERO ANTES DE FIGURATIVAS	0	0	144.271
RESULTADO FINANCIERO	0	0	144.271
Fuentes Financieras	0	0	156.903.858
Disminución de Otros Activos Financieros	0	0	88.114.105
Incremento de Otros Pasivos	0	0	68.789.752
Aplicaciones Financieras	0	0	157.048.129
Incremento de Otros Activos Financieros	0	0	156.402.475
Disminución de Otros Pasivos	0	0	645.654
FUENTES FINANCIERAS NETAS	0	0	0
RESULTADO FINANCIERO	0	0	144.271
FUENTES FINANCIERAS NETAS	0	0	-144.271
RESULTADO	0	0	0

Detalle por Objeto de Gasto

Programa - SubPrograma - Partida Principal - Partida Parcial	Crédito Vigente	Devengado	Pagado
870 - (Procor) Agencia Procórdoba S.E.M. - Gastos Generales De Funcionamiento	205.135.200	203.452.724	178.734.140
001 - Subprograma - Gastos Generales De Funcionamiento	200.727.200	199.046.973	174.328.389
01 . Personal	133.011.000	131.433.279	110.648.667
01 . Personal Permanente	11.537.000	9.960.003	8.384.947
02 . Personal No Permanente	121.474.000	121.473.276	102.263.720
02 . Bienes De Consumo	2.877.000	2.863.893	2.824.036
01 . Alimentos Para Personas	689.000	688.439	648.582
05 . Productos Impresos	280.000	267.661	267.661
09 . Útiles E Insumos De Escritorio, Enseñanza E Informáticos	924.000	923.827	923.827
99 . Otros Bienes De Consumo N.C.	984.000	983.966	983.966
03 . Servicios No Personales	60.211.200	60.121.894	56.227.778
01 . Servicios Básicos	3.683.000	3.682.151	3.330.359
02 . Alquileres Y Derechos	3.235.000	3.234.835	3.234.835
03 . Servicio De Mantenimiento Y Reparación	1.197.000	1.196.649	1.196.649
04 . Servicios Comerciales, De Seguros Y Bancarios	167.200	167.157	167.157
05 . Servicios Técnicos, Profesionales Y De Terceros	17.680.000	17.627.281	15.134.828
06 . Impuestos, Derechos, Tasas	9.950.000	9.946.225	9.946.225
08 . Pasajes, Viáticos, Movilidad Y Compensaciones	896.000	895.777	890.703
12 . Servicios De Limpieza, Lavado Y Desinfecciones	3.720.000	3.719.621	2.744.306
15 . Perfeccionamiento Y Capacitación	520.000	520.000	520.000
16 . Cortesía Y Homenaje	916.000	915.876	915.876
99 . Otros Servicios No Personales N.C.	18.247.000	18.216.322	18.146.841
11 . Bienes De Capital	4.628.000	4.627.907	4.627.907
01 . Maquinarias, Equipos, Herramientas E Instrumentos	4.628.000	4.627.907	4.627.907
002 - Capacitación Del Personal	4.408.000	4.405.751	4.405.751
02 . Bienes De Consumo	2.844.000	2.843.219	2.843.219
01 . Alimentos Para Personas	2.438.000	2.437.456	2.437.456
99 . Otros Bienes De Consumo N.C.	406.000	405.762	405.762
03 . Servicios No Personales	1.564.000	1.562.532	1.562.532
08 . Pasajes, Viáticos, Movilidad Y Compensaciones	218.000	217.761	217.761
15 . Perfeccionamiento Y Capacitación	1.199.000	1.198.243	1.198.243
99 . Otros Servicios No Personales N.C.	147.000	146.529	146.529
871 - Promoción De La Oferta Exportable	443.926.000	442.784.729	335.563.313
001 - Promoción Comercial De Las Exportaciones	442.375.000	441.234.347	334.012.931
01 . Personal	60.848.000	60.846.834	51.224.630
01 . Personal Permanente	31.957.000	31.956.444	26.902.912
02 . Personal No Permanente	28.891.000	28.890.390	24.321.718
02 . Bienes De Consumo	1.222.000	1.195.861	1.195.861
01 . Alimentos Para Personas	1.020.000	994.094	994.094
05 . Productos Impresos	16.000	15.900	15.900
99 . Otros Bienes De Consumo N.C.	186.000	185.868	185.868
03 . Servicios No Personales	129.217.000	129.215.148	123.351.521
01 . Servicios Básicos	5.000	4.500	4.500
02 . Alquileres Y Derechos	160.000	160.000	160.000
04 . Servicios Comerciales, De Seguros Y Bancarios	1.000	600	600
05 . Servicios Técnicos, Profesionales Y De Terceros	32.122.000	32.121.733	27.049.929
08 . Pasajes, Viáticos, Movilidad Y Compensaciones	46.453.000	46.452.600	46.027.313
09 . Publicidad Y Propaganda	50.000	50.000	0
15 . Perfeccionamiento Y Capacitación	1.100.000	1.100.000	1.100.000
99 . Otros Servicios No Personales N.C.	49.326.000	49.325.715	49.009.179

Cuenta de Inversión 2023

Programa - SubPrograma - Partida Principal - Partida Parcial	Crédito Vigente	Devengado	Pagado
06 . Transferencias Para Erogaciones Corrientes	251.088.000	249.976.505	158.240.919
06 . Transferencias Al Sector Privado	251.088.000	249.976.505	158.240.919
003 - Directorio de Exportadores de Córdoba	1.551.000	1.550.382	1.550.382
03 . Servicios No Personales	1.551.000	1.550.382	1.550.382
05 . Servicios Técnicos, Profesionales Y De Terceros	1.481.000	1.480.821	1.480.821
99 . Otros Servicios No Personales N.C.	70.000	69.561	69.561
872 - Información Técnica y Comercial	68.107.594	67.925.758	53.654.460
001 - Información Técnica y Comercial	30.938.000	30.935.436	24.816.676
01 . Personal	24.209.000	24.207.843	20.379.660
01 . Personal Permanente	8.451.000	8.450.010	7.113.741
02 . Personal No Permanente	15.758.000	15.757.834	13.265.919
03 . Servicios No Personales	6.729.000	6.727.592	4.437.015
05 . Servicios Técnicos, Profesionales Y De Terceros	145.000	144.032	144.032
08 . Pasajes, Viáticos, Movilidad Y Compensaciones	1.000	721	721
99 . Otros Servicios No Personales N.C.	6.583.000	6.582.839	4.292.262
004 - Asesoramiento y Asistencia técnica	37.169.594	36.990.322	28.837.784
03 . Servicios No Personales	17.789.000	17.786.354	17.786.354
01 . Servicios Básicos	5.000	4.729	4.729
05 . Servicios Técnicos, Profesionales Y De Terceros	2.756.000	2.755.270	2.755.270
08 . Pasajes, Viáticos, Movilidad Y Compensaciones	2.286.000	2.285.056	2.285.056
99 . Otros Servicios No Personales N.C.	12.742.000	12.741.299	12.741.299
06 . Transferencias Para Erogaciones Corrientes	19.380.594	19.203.968	11.051.430
06 . Transferencias Al Sector Privado	19.380.594	19.203.968	11.051.430
873 - Cooperación y Relaciones Internacionales	19.622.206	19.618.385	17.559.857
000 - Cooperación Y Relaciones Internacionales	19.622.206	19.618.385	17.559.857
02 . Bienes De Consumo	1.071.000	1.070.088	1.070.088
01 . Alimentos Para Personas	1.070.000	1.069.096	1.069.096
05 . Productos Impresos	1.000	992	992
03 . Servicios No Personales	18.502.206	18.500.102	16.441.574
01 . Servicios Básicos	9.206	8.975	8.975
02 . Alquileres Y Derechos	300.000	300.000	300.000
05 . Servicios Técnicos, Profesionales Y De Terceros	11.118.000	11.117.042	9.392.041
08 . Pasajes, Viáticos, Movilidad Y Compensaciones	465.000	464.722	464.722
09 . Publicidad Y Propaganda	334.000	333.764	236
99 . Otros Servicios No Personales N.C.	6.276.000	6.275.600	6.275.600
06 . Transferencias Para Erogaciones Corrientes	49.000	48.195	48.195
06 . Transferencias Al Sector Privado	49.000	48.195	48.195
874 - Difusión y Promoción	28.516.000	28.513.051	19.583.845
000 - Subprograma - Difusión Y Promoción	28.516.000	28.513.051	19.583.845
01 . Personal	15.869.000	15.868.555	13.359.131
01 . Personal Permanente	9.685.000	9.684.825	8.153.285
02 . Personal No Permanente	6.184.000	6.183.730	5.205.847
03 . Servicios No Personales	12.647.000	12.644.496	6.224.713
05 . Servicios Técnicos, Profesionales Y De Terceros	5.290.000	5.289.038	4.671.091
08 . Pasajes, Viáticos, Movilidad Y Compensaciones	19.000	18.649	18.649
09 . Publicidad Y Propaganda	5.509.000	5.508.714	286
99 . Otros Servicios No Personales N.C.	1.829.000	1.828.095	1.534.687
877 - Programa De Asistencias Especiales - Recursos Afectados	1.800.000	0	0
000 - Programa De Asistencias Especiales - Recursos Afectados	1.800.000	0	0
03 . Servicios No Personales	1.800.000	0	0
05 . Servicios Técnicos, Profesionales Y De Terceros	1.800.000	0	0
Total general	767.107.000	762.294.647	605.095.614

Jurisdicción 640 – Agencia Para La Competitividad De Córdoba S.E.M.

Estado de Ahorro Inversión y Financiamiento

	Crédito Original	Crédito Vigente	Devengado
Ingresos Corrientes	95.000.000	97.641.000	96.809.304
Transferencias Corrientes	95.000.000	97.641.000	96.809.304
Transferencias Corrientes De Origen Provincial	95.000.000	97.641.000	96.809.304
Erogaciones Corrientes	95.000.000	97.641.000	96.685.011
Personal	40.000.000	42.948.000	42.639.304
Bienes De Consumo	15.000.000	2.474.540	2.349.528
Servicios No Personales	20.000.000	18.597.989	18.394.698
Transferencias Para Erogaciones Corrientes	20.000.000	33.620.471	33.301.481
AHORRO CORRIENTE	0	0	124.294
Ingresos De Capital	15.000.000	15.000.000	14.970.000
Transferencias De Capital De Origen Provincial	15.000.000	15.000.000	14.970.000
Erogaciones De Capital	15.000.000	15.000.000	13.443.230
Transferencias para Erogaciones de Capital	15.000.000	1.055.391	0
Bienes de Capital	0	13.944.609	13.443.230
Ingresos Totales	110.000.000	112.641.000	111.779.304
Erogaciones Totales	110.000.000	112.641.000	110.128.240
RESULTADO PRIMARIO (RES.FINANCIERO + INTERESES)	0	0	1.651.064
RESULTADO FINANCIERO ANTES DE FIGURATIVAS	0	0	1.651.064
RESULTADO FINANCIERO	0	0	1.651.064
Fuentes Financieras	0	0	28.943.099
Incremento de Otros Pasivos	0	0	28.943.099
Aplicaciones Financieras	0	0	30.594.163
Incremento de Otros Activos Financieros	0	0	30.594.163
FUENTES FINANCIERAS NETAS	0	0	-1.651.064
RESULTADO FINANCIERO	0	0	1.651.064
FUENTES FINANCIERAS NETAS	0	0	-1.651.064
RESULTADO	0	0	0

Detalle por Objeto de Gasto

Programa - SubPrograma - Partida Principal - Partida Parcial	Crédito Vigente	Devengado	Pagado
640 - Agencia para la competitividad de Córdoba SEM	112.641.000	110.128.240	85.585.570
000 - Agencia Para La Competitividad De Córdoba S.E.M.	112.641.000	110.128.240	85.585.570
01 . Personal	42.948.000	42.639.304	34.066.290
01 . Personal Permanente	42.948.000	42.639.304	34.066.290
02 . Bienes De Consumo	2.474.540	2.349.528	2.097.057
01 . Alimentos Para Personas	534.361	534.361	458.645
02 . Combustibles Y Lubricantes	294.893	294.893	166.320
05 . Productos Impresos	255.760	255.085	255.085
08 . Productos Para Limpieza E Higiene	231.240	156.222	151.876
09 . Útiles E Insumos De Escritorio, Enseñanza E Informáticos	733.349	733.348	689.512
10 . Repuestos, Accesorios Y Herramientas Menores	424.937	375.620	375.620
03 . Servicios No Personales	18.597.989	18.394.698	16.940.344
01 . Servicios Básicos	375.428	278.431	40.428
02 . Alquileres Y Derechos	2.169.636	2.165.737	1.939.635
03 . Servicio De Mantenimiento Y Reparación	150.396	100.296	29.143
04 . Servicios Comerciales, De Seguros Y Bancarios	99.832	87.259	25.769
05 . Servicios Técnicos, Profesionales Y De Terceros	10.402.571	10.389.529	10.149.049
06 . Impuestos, Derechos, Tasas	3.525.126	3.523.025	3.523.025
08 . Pasajes, Viáticos, Movilidad Y Compensaciones	1.200.000	1.199.421	1.158.295
12 . Servicios De Limpieza, Lavado Y Desinfecciones	600.000	576.000	0
13 . Servicio De Racionamiento	75.000	75.000	75.000
06 . Transferencias Para Erogaciones Corrientes	33.620.471	33.301.481	19.778.600
05 . A Entidades No Provinciales Del Sector Público	1.740.000	1.740.000	1.740.000
06 . Transferencias Al Sector Privado	31.880.471	31.561.481	18.038.600
10 . Transferencias Para Erogaciones De Capital	1.055.391	0	0
05 . Transferencias Al Sector Privado	1.055.391	0	0
11 . Bienes De Capital	13.944.609	13.443.230	12.703.280
01 . Maquinarias, Equipos, Herramientas E Instrumentos	13.944.609	13.443.230	12.703.280
Total general	112.641.000	110.128.240	85.585.570

Jurisdicción 645 – Ente Regulador de Servicios Públicos

Estado de Ahorro Inversión y Financiamiento

	Crédito Original	Crédito Vigente	Devengado
Ingresos Corrientes	1.148.427.000	2.011.975.170	2.708.779.326
Ingresos No Impositivos	1.054.427.000	1.917.975.170	2.128.375.800
Tasas Retributivas De Servicios	927.707.000	1.791.255.170	193.125.740
Fondos No Tributarios	126.720.000	126.720.000	215.250.060
Rentas De La Propiedad	94.000.000	94.000.000	580.403.526
Intereses	94.000.000	94.000.000	580.403.526
Erogaciones Corrientes	1.218.427.000	2.025.812.670	2.025.671.025
Personal	948.000.000	1.607.692.500	1.607.627.735
Bienes De Consumo	28.500.000	28.222.400	28.207.478
Servicios No Personales	241.927.000	389.897.770	389.835.811
AHORRO CORRIENTE	-70.000.000	-13.837.500	683.108.301
Erogaciones De Capital	330.000.000	386.162.500	386.158.553
Bienes De Capital	30.000.000	50.030.500	50.029.855
Trabajos Públicos	300.000.000	336.132.000	336.128.698
Ingresos Totales	1.148.427.000	2.011.975.170	2.708.779.326
Erogaciones Totales	1.548.427.000	2.411.975.170	2.411.829.578
RESULTADO PRIMARIO (RES.FINANCIERO + INTERESES)	-400.000.000	-400.000.000	296.949.748
RESULTADO FINANCIERO ANTES DE FIGURATIVAS	-400.000.000	-400.000.000	296.949.748
RESULTADO FINANCIERO	-400.000.000	-400.000.000	296.949.748
Fuentes Financieras	400.000.000	400.000.000	156.869.023
Remanente De Ejercicios Anteriores	400.000.000	400.000.000	0
Disminución de Otros Activos Financieros	0	0	8.714.024
Incremento de Otros Pasivos	0	0	148.155.000
Aplicaciones Financieras	0	0	453.818.771
Incremento de Otros Activos Financieros	0	0	453.818.771
FUENTES FINANCIERAS NETAS	400.000.000	400.000.000	-296.949.748
RESULTADO FINANCIERO	-400.000.000	-400.000.000	296.949.748
FUENTES FINANCIERAS NETAS	400.000.000	400.000.000	-296.949.748
RESULTADO	0	0	0

Detalle por Objeto de Gasto

Programa - SubPrograma - Partida Principal - Partida Parcial	Crédito Vigente	Devengado	Pagado
880 - Ersep - Regulación De Los Servicios Públicos	1.349.996.200	1.349.874.122	1.234.241.621
000 - Subprograma - Ersep - Regulación De Los Servicios Públicos	1.349.996.200	1.349.874.122	1.234.241.621
01 . Personal	884.250.000	884.195.254	769.803.813
01 . Personal Permanente	316.000.000	315.949.443	270.192.867
02 . Personal No Permanente	568.250.000	568.245.811	499.610.947
02 . Bienes De Consumo	15.524.000	15.514.113	15.514.113
01 . Alimentos Para Personas	3.935.000	3.931.253	3.931.253
02 . Combustibles Y Lubricantes	2.727.000	2.726.545	2.726.545
03 . Textiles Y Vestuario	1.160.000	1.158.428	1.158.428
05 . Productos Impresos	1.718.000	1.716.286	1.716.286
09 . Útiles E Insumos De Escritorio, Enseñanza E Informáticos	3.803.000	3.802.314	3.802.314
99 . Otros Bienes De Consumo N.C.	2.181.000	2.179.288	2.179.288
03 . Servicios No Personales	216.022.200	215.968.130	214.727.070
01 . Servicios Básicos	7.995.000	7.990.335	7.990.335
02 . Alquileres Y Derechos	6.376.000	6.370.129	6.370.129
03 . Servicio De Mantenimiento Y Reparación	3.753.000	3.752.459	3.752.459
04 . Servicios Comerciales, De Seguros Y Bancarios	1.980.000	1.977.022	1.977.022
05 . Servicios Técnicos, Profesionales Y De Terceros	117.232.000	117.199.120	115.958.059
08 . Pasajes, Viáticos, Movilidad Y Compensaciones	14.390.000	14.389.208	14.389.208
09 . Publicidad Y Propaganda	394.000	393.570	393.570
11 . Servicios De Vigilancia Prestados Por Las Fuerzas De Seguridad Pública	16.666.000	16.665.060	16.665.060
12 . Servicios De Limpieza, Lavado Y Desinfecciones	8.051.000	8.050.040	8.050.040
15 . Perfeccionamiento Y Capacitación	1.132.200	1.132.110	1.132.110
16 . Cortesía Y Homenaje	371.000	370.977	370.977
99 . Otros Servicios No Personales N.C.	37.682.000	37.678.101	37.678.101
11 . Bienes De Capital	32.520.000	32.519.406	32.519.406
99 . Otros Bienes De Capital N.C.	32.520.000	32.519.406	32.519.406
12 . Trabajos Públicos	201.680.000	201.677.219	201.677.219
06 . Obras - Ejecución Por Terceros	201.680.000	201.677.219	201.677.219
881 - Satisfacción De Los Usuarios	762.092.300	762.077.340	699.123.531
000 - Subprograma - Satisfacción De Los Usuarios	762.092.300	762.077.340	699.123.531
01 . Personal	482.297.000	482.288.321	419.892.989
01 . Personal Permanente	172.337.000	172.336.060	147.377.927
02 . Personal No Permanente	309.960.000	309.952.261	272.515.062
02 . Bienes De Consumo	8.465.000	8.462.243	8.462.243
01 . Alimentos Para Personas	2.145.000	2.144.320	2.144.320
02 . Combustibles Y Lubricantes	1.488.000	1.487.206	1.487.206
03 . Textiles Y Vestuario	632.000	631.870	631.870
05 . Productos Impresos	937.000	936.156	936.156
09 . Útiles E Insumos De Escritorio, Enseñanza E Informáticos	2.074.000	2.073.989	2.073.989
99 . Otros Bienes De Consumo N.C.	1.189.000	1.188.702	1.188.702
03 . Servicios No Personales	119.367.800	119.364.848	118.806.370
01 . Servicios Básicos	4.359.000	4.358.364	4.358.364
02 . Alquileres Y Derechos	3.475.000	3.474.616	3.474.616
03 . Servicio De Mantenimiento Y Reparación	2.047.000	2.046.796	2.046.796
04 . Servicios Comerciales, De Seguros Y Bancarios	890.000	889.660	889.660
05 . Servicios Técnicos, Profesionales Y De Terceros	52.740.000	52.739.604	52.181.127
08 . Pasajes, Viáticos, Movilidad Y Compensaciones	7.849.000	7.848.659	7.848.659
09 . Publicidad Y Propaganda	214.700	214.675	214.675
11 . Servicios De Vigilancia Prestados Por Las Fuerzas De Seguridad Pública	9.090.100	9.090.033	9.090.033
12 . Servicios De Limpieza, Lavado Y Desinfecciones	4.391.000	4.390.931	4.390.931
15 . Perfeccionamiento Y Capacitación	617.600	617.514	617.514
16 . Cortesía Y Homenaje	202.400	202.351	202.351
99 . Otros Servicios No Personales N.C.	33.492.000	33.491.645	33.491.645
11 . Bienes De Capital	17.510.500	17.510.449	17.510.449
99 . Otros Bienes De Capital N.C.	17.510.500	17.510.449	17.510.449

Programa - SubPrograma - Partida Principal - Partida Parcial	Crédito Vigente	Devengado	Pagado
12 . Trabajos Públicos	134.452.000	134.451.479	134.451.479
06 . Obras - Ejecución Por Terceros	134.452.000	134.451.479	134.451.479
977 - Consumo Responsable Y Sustentable De Los Servicios Públicos	200.380.300	200.374.995	179.390.392
000 - Suprograma - Consumo Responsable Y Sustentable De Los Servicios Públ	200.380.300	200.374.995	179.390.392
01 . Personal	160.763.500	160.762.774	139.964.330
01 . Personal Permanente	57.446.000	57.445.353	49.125.976
02 . Personal No Permanente	103.317.500	103.317.420	90.838.354
02 . Bienes De Consumo	2.822.100	2.820.748	2.820.748
01 . Alimentos Para Personas	715.000	714.773	714.773
02 . Combustibles Y Lubricantes	496.000	495.735	495.735
03 . Textiles Y Vestuario	210.700	210.623	210.623
05 . Productos Impresos	312.100	312.052	312.052
09 . Útiles E Insumos De Escritorio, Enseñanza E Informáticos	692.000	691.330	691.330
99 . Otros Bienes De Consumo N.C.	396.300	396.234	396.234
03 . Servicios No Personales	36.794.700	36.791.474	36.605.315
01 . Servicios Básicos	1.453.000	1.452.788	1.452.788
02 . Alquileres Y Derechos	1.158.300	1.158.205	1.158.205
03 . Servicio De Mantenimiento Y Reparación	682.300	682.265	682.265
04 . Servicios Comerciales, De Seguros Y Bancarios	296.600	296.553	296.553
05 . Servicios Técnicos, Profesionales Y De Terceros	17.580.000	17.579.868	17.393.709
08 . Pasajes, Viáticos, Movilidad Y Compensaciones	2.617.000	2.616.220	2.616.220
09 . Publicidad Y Propaganda	72.000	71.558	71.558
11 . Servicios De Vigilancia Prestados Por Las Fuerzas De Seguridad Pública	3.031.000	3.030.011	3.030.011
12 . Servicios De Limpieza, Lavado Y Desinfecciones	1.464.000	1.463.644	1.463.644
16 . Cortesía Y Homenaje	67.500	67.450	67.450
99 . Otros Servicios No Personales N.C.	8.373.000	8.372.911	8.372.911
978 - Capacitacion Al Personal	99.506.370	99.503.120	89.021.161
000 - Capacitacion Al Personal	99.506.370	99.503.120	89.021.161
01 . Personal	80.382.000	80.381.387	69.982.165
01 . Personal Permanente	28.723.000	28.722.677	24.562.988
02 . Personal No Permanente	51.659.000	51.658.710	45.419.177
02 . Bienes De Consumo	1.411.300	1.410.374	1.410.374
01 . Alimentos Para Personas	357.400	357.387	357.387
02 . Combustibles Y Lubricantes	247.900	247.868	247.868
03 . Textiles Y Vestuario	106.000	105.312	105.312
05 . Productos Impresos	156.100	156.026	156.026
09 . Útiles E Insumos De Escritorio, Enseñanza E Informáticos	345.700	345.665	345.665
99 . Otros Bienes De Consumo N.C.	198.200	198.117	198.117
03 . Servicios No Personales	17.713.070	17.711.360	17.628.622
01 . Servicios Básicos	726.400	726.394	726.394
02 . Alquileres Y Derechos	579.200	579.103	579.103
03 . Servicio De Mantenimiento Y Reparación	341.200	341.133	341.133
04 . Servicios Comerciales, De Seguros Y Bancarios	131.900	131.801	131.801
05 . Servicios Técnicos, Profesionales Y De Terceros	7.813.300	7.813.275	7.730.537
08 . Pasajes, Viáticos, Movilidad Y Compensaciones	1.308.110	1.308.110	1.308.110
09 . Publicidad Y Propaganda	36.000	35.779	35.779
11 . Servicios De Vigilancia Prestados Por Las Fuerzas De Seguridad Pública	1.516.000	1.515.005	1.515.005
12 . Servicios De Limpieza, Lavado Y Desinfecciones	731.900	731.822	731.822
15 . Perfeccionamiento Y Capacitación	308.800	308.757	308.757
16 . Cortesía Y Homenaje	33.800	33.725	33.725
99 . Otros Servicios No Personales N.C.	4.186.460	4.186.456	4.186.456
Total general	2.411.975.170	2.411.829.578	2.201.776.706

Jurisdicción 705 - Caja De Jubilaciones, Pensiones Y Retiros De Córdoba

Estado de Ahorro Inversión y Financiamiento

	Crédito Original	Crédito Vigente	Devengado
Ingresos Corrientes	339.483.927.000	505.566.165.000	443.693.283.284
Ingresos Impositivos	17.110.000.000	22.610.000.000	23.967.618.310
Impuestos Nacionales	17.110.000.000	22.610.000.000	23.967.618.310
Ingresos No Impositivos	5.187.727.000	10.402.977.000	11.587.132.955
Fondos No Tributarios	5.187.727.000	10.402.977.000	11.587.132.955
Contribuciones De La Seguridad Social	278.013.844.000	419.329.844.000	377.436.467.651
Previsión Social	278.013.844.000	419.329.844.000	377.436.467.651
Transferencias Corrientes	39.172.356.000	53.223.344.000	30.702.064.368
Transferencias Corrientes De Origen Provincial	713.012.000	14.764.000.000	17.838.151.639
Transferencias Corrientes De Origen Nacional	38.459.344.000	38.459.344.000	12.863.912.728
Erogaciones Corrientes	337.082.991.000	503.165.229.000	502.398.918.225
Personal	3.043.236.000	5.289.426.000	4.697.817.764
Bienes De Consumo	13.191.000	37.831.000	30.580.358
Servicios No Personales	530.611.000	837.886.000	710.180.843
Intereses Y Gastos Financieros	96.722.000	148.372.000	148.358.956
Transferencias Para Erogaciones Corrientes	64.324.000	64.319.000	64.317.899
Prestaciones De La Seguridad Social	333.334.907.000	496.787.395.000	496.747.662.404
AHORRO CORRIENTE	2.400.936.000	2.400.936.000	-58.705.634.941
Erogaciones De Capital	23.626.000	23.626.000	7.987.260
Bienes De Capital	22.626.000	22.626.000	7.987.260
Trabajos Públicos	1.000.000	1.000.000	0
Ingresos Totales	339.483.927.000	505.566.165.000	443.693.283.284
Erogaciones Totales	337.106.617.000	503.188.855.000	502.406.905.485
RESULTADO PRIMARIO (RES.FINANCIERO + INTERESES)	2.474.032.000	2.525.682.000	-58.565.263.246
RESULTADO FINANCIERO ANTES DE FIGURATIVAS	2.377.310.000	2.377.310.000	-58.713.622.201
RESULTADO FINANCIERO	2.377.310.000	2.377.310.000	-58.713.622.201
Fuentes Financieras	14.996.656.000	14.996.656.000	70.016.191.545
Uso Del Crédito	14.996.656.000	14.996.656.000	14.996.656.000
Disminución De Otros Activos Financieros	0	0	129.007.414
Incremento de Otros Pasivos	0	0	54.364.182.763
Incremento Del Patrimonio	0	0	526.345.368
Aplicaciones Financieras	17.373.966.000	17.373.966.000	11.302.569.344
Amortización De La Deuda	17.373.966.000	17.373.966.000	1.528.841
Incremento De Otros Activos Financieros	0	0	11.301.040.503
FUENTES FINANCIERAS NETAS	-2.377.310.000	-2.377.310.000	58.713.622.201
RESULTADO FINANCIERO	2.377.310.000	2.377.310.000	-58.713.622.201
FUENTES FINANCIERAS NETAS	-2.377.310.000	-2.377.310.000	58.713.622.201
RESULTADO	0	0	0

Detalle por Objeto de Gasto

Programa - SubPrograma - Partida Principal - Partida Parcial	Crédito Vigente	Devengado	Pagado
891 - Fondo De Fto De Actividades Recreativas Y Sociales - Ley 9884	232.757.000	216.295.387	216.295.387
000 - Subprograma - Fondo De Fto De Actividades Recreativas Y Sociales - Ley 9884	232.757.000	216.295.387	216.295.387
02 . Bienes De Consumo	25.151.000	22.308.216	22.308.216
01 . Alimentos Para Personas	9.474.000	7.988.661	7.988.661
02 . Combustibles Y Lubricantes	592.000	134.991	134.991
03 . Textiles Y Vestuario	270.000	240.022	240.022
04 . Productos Agropecuarios Y Forestales	40.000	30.182	30.182
05 . Productos Impresos	2.038.000	1.916.942	1.916.942
06 . Productos Farmacéuticos Y Medicinales	33.000	15.257	15.257
08 . Productos Para Limpieza E Higiene	2.809.000	2.756.926	2.756.926
09 . Útiles E Insumos De Escritorio, Enseñanza E Informáticos	668.000	542.829	542.829
10 . Repuestos, Accesorios Y Herramientas Menores	8.266.000	7.900.308	7.900.308
11 . Productos Químicos	710.000	696.949	696.949
12 . Productos De Cuero, Caucho, Piel Y Plástico.	33.000	11.441	11.441
13 . Minerales	10.000	7.500	7.500
99 . Otros Bienes De Consumo N.C.	208.000	66.209	66.209
03 . Servicios No Personales	136.605.000	126.339.566	126.339.566
01 . Servicios Básicos	19.108.000	19.099.117	19.099.117
02 . Alquileres Y Derechos	283.000	169.239	169.239
03 . Servicio De Mantenimiento Y Reparación	17.875.000	17.196.985	17.196.985
04 . Servicios Comerciales, De Seguros Y Bancarios	2.477.000	2.214.304	2.214.304
05 . Servicios Técnicos, Profesionales Y De Terceros	37.495.000	35.809.976	35.809.976
08 . Pasajes, Viáticos, Movilidad Y Compensaciones	718.000	189.782	189.782
11 . Servicios De Vigilancia Prestados Por Las Fuerzas De Seguridad Pública	14.336.000	14.261.286	14.261.286
12 . Servicios De Limpieza, Lavado Y Desinfecciones	25.389.000	23.566.160	23.566.160
15 . Perfeccionamiento Y Capacitación	50.000	30.000	30.000
16 . Cortesía Y Homenaje	198.000	97.700	97.700
20 . Servicios De Vigilancia Privada	18.676.000	13.705.017	13.705.017
06 . Transferencias Para Erogaciones Corrientes	64.319.000	64.317.899	64.317.899
02 . A Organismos Que Integran La Apnf	64.319.000	64.317.899	64.317.899
11 . Bienes De Capital	6.682.000	3.329.706	3.329.706
01 . Maquinarias, Equipos, Herramientas E Instrumentos	6.682.000	3.329.706	3.329.706
992 - Caja De Jubilaciones, Pensiones Y Retiro De Córdoba	520.330.064.000	502.192.138.940	496.716.069.801
000 - Subprograma - Caja De Jubilaciones Pensiones Y Retiro De Córdoba	520.330.064.000	502.192.138.940	496.716.069.801
01 . Personal	5.289.426.000	4.697.817.764	3.269.992.080
01 . Personal Permanente	4.146.759.000	3.715.815.172	2.287.989.488
02 . Personal No Permanente	75.338.000	58.232.065	58.232.065
03 . Regimen Pasividad Anticipada	507.488.000	488.267.166	488.267.166
04 . Asignaciones Familiares	1.741.000	1.458.960	1.458.960
06 . Asistencia Social Al Personal	434.100.000	434.044.401	434.044.401
07 . Retroactividades	124.000.000	0	0
02 . Bienes De Consumo	12.680.000	8.272.142	8.272.142
01 . Alimentos Para Personas	3.044.000	1.594.344	1.594.344
03 . Textiles Y Vestuario	65.000	13.908	13.908
05 . Productos Impresos	1.359.000	767.800	767.800
06 . Productos Farmacéuticos Y Medicinales	111.000	50.351	50.351
08 . Productos Para Limpieza E Higiene	1.136.000	605.846	605.846
09 . Útiles E Insumos De Escritorio, Enseñanza E Informáticos	1.730.000	1.052.105	1.052.105
10 . Repuestos, Accesorios Y Herramientas Menores	5.057.000	4.155.401	4.155.401
12 . Productos De Cuero, Caucho, Piel Y Plástico.	75.000	31.187	31.187
13 . Minerales	77.000	0	0
14 . Productos Metálicos	26.000	1.200	1.200

Cuenta de Inversión 2023

Programa - SubPrograma - Partida Principal - Partida Parcial	Crédito Vigente	Devengado	Pagado
03 . Servicios No Personales	701.281.000	583.841.278	511.269.400
01 . Servicios Básicos	18.216.000	14.291.006	14.291.006
02 . Alquileres Y Derechos	11.609.000	11.487.224	11.487.224
03 . Servicio De Mantenimiento Y Reparación	14.686.000	11.000.272	11.000.272
04 . Servicios Comerciales, De Seguros Y Bancarios	30.708.000	29.471.030	29.471.030
05 . Servicios Técnicos, Profesionales Y De Terceros	546.458.000	454.525.565	381.953.688
07 . Acciones Judiciales	2.832.000	2.592.870	2.592.870
08 . Pasajes, Viáticos, Movilidad Y Compensaciones	10.427.000	9.170.269	9.170.269
11 . Servicios De Vigilancia Prestados Por Las Fuerzas De Seguridad Pública	14.777.000	14.232.770	14.232.770
12 . Servicios De Limpieza, Lavado Y Desinfecciones	21.979.000	15.546.611	15.546.611
15 . Perfeccionamiento Y Capacitación	786.000	602.613	602.613
20 . Servicios De Vigilancia Privada	21.661.000	13.881.195	13.881.195
99 . Otros Servicios No Personales N.C.	7.142.000	7.039.853	7.039.853
05 . Intereses Y Gastos Financieros	148.372.000	148.358.956	22.223.919
03 . De Títulos Y Bonos Emitidos Por El Estado Provincial	148.372.000	148.358.956	22.223.919
08 . Prestaciones De La Seguridad Social	496.787.395.000	496.747.662.404	492.898.125.864
05 . Prestaciones De La Previsión Social	496.787.395.000	496.747.662.404	492.898.125.864
11 . Bienes De Capital	15.944.000	4.657.555	4.657.555
01 . Maquinarias, Equipos, Herramientas E Instrumentos	15.944.000	4.657.555	4.657.555
12 . Trabajos Públicos	1.000.000	0	0
06 . Obras - Ejecución Por Terceros	1.000.000	0	0
22 . Amortización De La Deuda	17.373.966.000	1.528.841	1.528.841
03 . De Títulos Y Bonos Emitidos Por El Estado Provincial	15.000.000	1.528.841	1.528.841
99 . Otras Amortizaciones N.C.	17.358.966.000	0	0
Total general	520.562.821.000	502.408.434.326	496.932.365.188

Jurisdicción 710 - Administración Provincial del Seguro de Salud

Estado de Ahorro Inversión y Financiamiento

	Crédito Original	Crédito Vigente	Devengado
Ingresos Corrientes	80.000.000.000	140.623.905.177	140.623.905.177
Contribuciones de la Seguridad Social	80.000.000.000	140.623.905.177	140.623.905.177
Obra Social	80.000.000.000	140.623.905.177	140.623.905.177
Erogaciones Corrientes	79.895.000.000	140.487.756.479	140.316.570.265
Personal	1.510.000.000	2.648.086.000	2.643.062.398
Bienes De Consumo	24.000.000	38.770.000	27.662.287
Servicios No Personales	600.000.000	997.850.000	938.406.067
Transferencias Para Erogaciones Corrientes	5.000.000	7.100.000	6.459.577
Prestaciones De La Seguridad Social	77.756.000.000	136.795.950.479	136.700.979.937
AHORRO CORRIENTE	105.000.000	136.148.698	307.334.911
Erogaciones De Capital	105.000.000	136.148.698	114.259.070
Bienes De Capital	40.000.000	51.000.000	34.998.156
Trabajos Públicos	60.000.000	84.148.698	79.260.914
Bienes Preexistentes	5.000.000	1.000.000	0
Ingresos Totales	80.000.000.000	140.623.905.177	140.623.905.177
Erogaciones Totales	80.000.000.000	140.623.905.177	140.430.829.335
RESULTADO PRIMARIO (RES.FINANCIERO + INTERESES)	0	0	193.075.841
RESULTADO FINANCIERO ANTES DE FIGURATIVAS	0	0	193.075.841
RESULTADO FINANCIERO	0	0	193.075.841
Fuentes Financieras	2.200.000.000	2.200.000.000	22.699.287.529
Remanente De Ejercicios Anteriores	2.200.000.000	2.200.000.000	0
Incremento de Otros Pasivos	0	0	22.699.287.529
Aplicaciones Financieras	2.200.000.000	2.200.000.000	22.892.363.371
Incremento de Otros Activos Financieros	0	0	22.892.363.371
Otras Aplicaciones Financieras	2.200.000.000	2.200.000.000	0
FUENTES FINANCIERAS NETAS	0	0	-193.075.841
RESULTADO FINANCIERO	0	0	193.075.841
FUENTES FINANCIERAS NETAS	0	0	-193.075.841
RESULTADO	0	0	0

Cuenta de Inversión 2023

Detalle por Objeto de Gasto

Programa - SubPrograma - Partida Principal - Partida Parcial	Crédito Vigente	Devengado	Pagado
820 - Programa Prestacional Y Administrativo	140.623.905.177	140.430.829.335	108.770.193.956
000 - Programa Prestacional Y Administrativo	140.623.905.177	140.430.829.335	108.770.193.956
01 . Personal	2.648.086.000	2.643.062.398	2.643.062.398
01 . Personal Permanente	1.228.650.000	1.228.649.833	1.228.649.833
02 . Personal No Permanente	300.100.000	300.040.771	300.040.771
04 . Asignaciones Familiares	1.136.000	1.028.856	1.028.856
06 . Asistencia Social Al Personal	32.900.000	29.540.156	29.540.156
07 . Retroactividades	18.000.000	16.531.401	16.531.401
09 . Participación Porcentual Decreto 670/05	1.067.300.000	1.067.271.380	1.067.271.380
02 . Bienes De Consumo	38.770.000	27.662.287	26.266.583
01 . Alimentos Para Personas	4.000.000	2.964.944	2.881.421
02 . Combustibles Y Lubricantes	980.000	312.103	312.103
03 . Textiles Y Vestuario	6.200.000	3.615.967	3.615.967
04 . Productos Agropecuarios Y Forestales	140.000	0	0
05 . Productos Impresos	1.000.000	691.104	685.474
09 . Útiles E Insumos De Escritorio, Enseñanza E Informáticos	18.500.000	14.563.379	14.342.962
10 . Repuestos, Accesorios Y Herramientas Menores	5.850.000	4.299.541	3.561.354
11 . Productos Químicos	570.000	523.258	202.678
12 . Productos De Cuero, Caucho, Piel Y Plástico.	250.000	126.088	109.843
13 . Minerales	600.000	205.395	205.395
14 . Productos Metálicos	220.000	203.784	201.184
99 . Otros Bienes De Consumo N.C.	460.000	156.726	148.202
03 . Servicios No Personales	997.850.000	938.406.067	799.723.218
01 . Servicios Básicos	57.600.000	50.124.938	48.631.299
02 . Alquileres Y Derechos	2.000.000	680.636	592.686
03 . Servicio De Mantenimiento Y Reparación	66.700.000	34.635.999	28.396.453
04 . Servicios Comerciales, De Seguros Y Bancarios	83.850.000	83.841.615	14.240.776
05 . Servicios Técnicos, Profesionales Y De Terceros	528.000.000	526.722.901	474.768.208
06 . Impuestos, Derechos, Tasas	900.000	527.048	527.048
07 . Acciones Judiciales	3.000.000	2.410.304	2.174.687
08 . Pasajes, Viáticos, Movilidad Y Compensaciones	9.900.000	5.928.953	5.499.831
09 . Publicidad Y Propaganda	75.900.000	74.039.500	73.724.500
11 . Servicios De Vigilancia Prestados Por Las Fuerzas De Seguridad Pública	61.700.000	60.724.596	53.804.994
12 . Servicios De Limpieza, Lavado Y Desinfecciones	36.600.000	32.621.198	32.621.198
15 . Perfeccionamiento Y Capacitación	2.000.000	602.489	602.489
16 . Cortesía Y Homenaje	50.000	50.000	50.000
20 . Servicios De Vigilancia Privada	13.650.000	13.647.631	13.647.631
99 . Otros Servicios No Personales N.C.	56.000.000	51.848.257	50.441.419
06 . Transferencias Para Erogaciones Corrientes	7.100.000	6.459.577	6.459.577
06 . Transferencias Al Sector Privado	7.100.000	6.459.577	6.459.577
08 . Prestaciones De La Seguridad Social	136.795.950.479	136.700.979.937	105.208.662.010
01 . Prestaciones De Salud	136.795.950.479	136.700.979.937	105.208.662.010
11 . Bienes De Capital	51.000.000	34.998.156	22.823.156
01 . Maquinarias, Equipos, Herramientas E Instrumentos	48.000.000	34.998.156	22.823.156
02 . Medios De Transporte	1.000.000	0	0
04 . Colecciones, Elementos De Museos Y Bibliotecas, Piezas De Carácter Histórico	200.000	0	0
05 . Instalaciones	1.100.000	0	0
07 . Activos Intangibles	700.000	0	0
12 . Trabajos Públicos	84.148.698	79.260.914	63.197.015
06 . Obras - Ejecución Por Terceros	84.148.698	79.260.914	63.197.015
13 . Bienes Preexistentes	1.000.000	0	0
02 . Edificios, Obras e Instalaciones	1.000.000	0	0
Total general	140.623.905.177	140.430.829.335	108.770.193.956

Jurisdicción 715 - Fideicomiso Para El Desarrollo Agropecuario (Fda)

Estado de Ahorro Inversión y Financiamiento

	Crédito Original	Crédito Vigente	Devengado
Ingresos Corrientes	1.000.000.000	1.000.000.000	1.981.500.143
Renta de la Propiedad	1.000.000.000	1.000.000.000	1.981.500.143
Renta por Inversiones Financieras	1000.000.000	1000.000.000	1981500.143
Erogaciones Corrientes	490.463.000	490.463.000	439.037.332
Bienes De Consumo	805.000	87.100	0
Servicios No Personales	281.833.000	282.550.900	267.585.891
Transferencias Para Erogaciones Corrientes	207.825.000	207.825.000	171.451.440
AHORRO CORRIENTE	509.537.000	509.537.000	1.542.462.811
Ingresos De Capital	23.091.650.000	23.091.650.000	18.737.440.434
Transferencias De Capital De Origen Provincial	23.091.650.000	23.091.650.000	18.737.440.434
Erogaciones De Capital	24.210.534.000	27.810.534.000	24.432.955.728
Transferencias Para Erogaciones De Capital	24.210.534.000	27.810.534.000	24.432.955.728
Ingresos Totales	24.091.650.000	24.091.650.000	20.718.940.577
Erogaciones Totales	24.700.997.000	28.300.997.000	24.871.993.060
RESULTADO PRIMARIO (RES.FINANCIERO + INTERESES)	-609.347.000	-4.209.347.000	-4.153.052.483
RESULTADO FINANCIERO ANTES DE FIGURATIVAS	-609.347.000	-4.209.347.000	-4.153.052.483
RESULTADO FINANCIERO	-609.347.000	-4.209.347.000	-4.153.052.483
Fuentes Financieras	609.347.000	4.209.347.000	4.153.052.483
Remanente De Ejercicios Anteriores	609.347.000	4.209.347.000	0
Disminución de Otros Activos Financieros	0	0	4.150.208.317
Incremento de Otros Pasivos	0	0	2.844.166
FUENTES FINANCIERAS NETAS	609.347.000	4.209.347.000	4.153.052.483
RESULTADO FINANCIERO	-609.347.000	-4.209.347.000	-4.153.052.483
FUENTES FINANCIERAS NETAS	609.347.000	4.209.347.000	4.153.052.483
RESULTADO	0	0	0

Detalle por Objeto de Gasto

Programa - SubPrograma - Partida Principal - Partida Parcial	Crédito Vigente	Devengado	Pagado
715 - Fideicomiso Para El Desarrollo Agropecuario (Fda)	28.300.997.000	24.871.993.060	24.869.148.894
001 - FDA-Actividades Centrales	490.463.000	439.037.332	436.193.166
02 . Bienes De Consumo	87.100	0	0
99 . Otros Bienes De Consumo N.C.	87.100	0	0
03 . Servicios No Personales	282.550.900	267.585.891	264.741.725
04 . Servicios Comerciales, De Seguros Y Bancarios	4.733.000	2.759.865	2.759.865
05 . Servicios Técnicos, Profesionales Y De Terceros	3.717.900	3.559.041	717.875
06 . Impuestos, Derechos, Tasas	274.100.000	261.266.985	261.263.985
06 . Transferencias Para Erogaciones Corrientes	207.825.000	171.451.440	171.451.440
06 . Transferencias Al Sector Privado	207.825.000	171.451.440	171.451.440
002 - FDA-Ministerio De Servicios Públicos	4.254.000.000	4.254.000.000	4.254.000.000
10 . Transferencias Para Erogaciones De Capital	4.254.000.000	4.254.000.000	4.254.000.000
02 . A Organismos Que Integran La Apnf	4.254.000.000	4.254.000.000	4.254.000.000
003 - FDA-Ministerio De Obras Públicas	14.756.534.000	13.360.412.522	13.360.412.522
10 . Transferencias Para Erogaciones De Capital	14.756.534.000	13.360.412.522	13.360.412.522
02 . A Organismos Que Integran La Apnf	14.756.534.000	13.360.412.522	13.360.412.522
004 - FDA-Dirección Provincial De Vialidad	8.000.000.000	6.019.417.710	6.019.417.710
10 . Transferencias Para Erogaciones De Capital	8.000.000.000	6.019.417.710	6.019.417.710
02 . A Organismos Que Integran La Apnf	8.000.000.000	6.019.417.710	6.019.417.710
006 - FDA-Ministerio De Agricultura Y Ganadería	800.000.000	799.125.496	799.125.496
10 . Transferencias Para Erogaciones De Capital	800.000.000	799.125.496	799.125.496
02 . A Organismos Que Integran La Apnf	800.000.000	799.125.496	799.125.496
Total general	28.300.997.000	24.871.993.060	24.869.148.894

Jurisdicción 730 - Unidad Ejecutora Biprovincial, Acueducto Interprovincial Santa Fe- Córdoba

Estado de Ahorro Inversión y Financiamiento

	Crédito Original	Crédito Vigente	Devengado
Ingresos Corrientes	41.727.000	70.327.000	61.802.242
Transferencias Corrientes	41.727.000	70.327.000	61.802.242
Transferencias Corrientes De Origen Provincial	41727.000	70327.000	61802.242
Erogaciones Corrientes	41.727.000	70.327.000	56.181.414
Personal	22.527.000	51.127.000	50.302.242
Bienes De Consumo	4.800.000	4.800.000	0
Servicios No Personales	14.400.000	14.400.000	5.879.172
AHORRO CORRIENTE	0	0	5.620.828
Ingresos De Capital	3.267.348.000	3.267.348.000	152.107.650
Transferencias De Capital De Origen Provincial	3.267.348.000	3.267.348.000	152.107.650
Erogaciones De Capital	3.267.348.000	3.267.348.000	0
Trabajos Públicos	3.251.348.000	3.251.348.000	0
Bienes Preexistentes	16.000.000	16.000.000	0
Ingresos Totales	3.309.075.000	3.337.675.000	213.909.892
Erogaciones Totales	3.309.075.000	3.337.675.000	56.181.414
RESULTADO PRIMARIO (RES.FINANCIERO + INTERESES)	0	0	157.728.478
RESULTADO FINANCIERO ANTES DE FIGURATIVAS	0	0	157.728.478
RESULTADO FINANCIERO	0	0	157.728.478
Fuentes Financieras	0	0	877.183.322
Incremento de Otros Pasivos	0	0	877.183.322
Aplicaciones Financieras	0	0	1.034.911.800
Incremento de Otros Activos Financieros	0	0	1.034.911.800
FUENTES FINANCIERAS NETAS	0	0	-157.728.478
RESULTADO FINANCIERO	0	0	157.728.478
FUENTES FINANCIERAS NETAS	0	0	-157.728.478
RESULTADO	0	0	0

Detalle por Objeto de Gasto

Programa - SubPrograma - Partida Principal - Partida Parcial	Crédito Vigente	Devengado	Pagado
730 - Programa Acueducto Interprovincial Santa Fe - Córdoba	3.337.675.000	56.181.414	45.198.472
000 - Programa Acueducto Interprovincial Santa Fe - Córdoba:	3.337.675.000	56.181.414	45.198.472
01 . Personal	51.127.000	50.302.242	39.319.300
01 . Personal Permanente	51.127.000	50.302.242	39.319.300
02 . Bienes De Consumo	4.800.000	0	0
99 . Otros Bienes De Consumo N.C.	4.800.000	0	0
03 . Servicios No Personales	14.400.000	5.879.172	5.879.172
99 . Otros Servicios No Personales N.C.	14.400.000	5.879.172	5.879.172
12 . Trabajos Públicos	3.251.348.000	0	0
06 . Obras - Ejecución Por Terceros	3.251.348.000	0	0
13 . Bienes Preexistentes	16.000.000	0	0
01 . Terrenos	16.000.000	0	0
Total general	3.337.675.000	56.181.414	45.198.472

Jurisdicción 805 - Empresa Provincial de Energía de Córdoba


Estado de Ahorro Inversión y Financiamiento

	Crédito Original	Crédito Vigente	Devengado
Ingresos Corrientes	257.944.022.000	305.035.376.051	304.371.081.788
Ingresos no Impositivos	44.754.990.000	46.754.990.385	46.703.624.234
Fondos no tributarios	44.754.990.000	46.754.990.385	46.703.624.234
Venta de Bienes y Servicios	213.189.032.000	221.505.844.506	221.561.731.056
Venta de Servicios	212.939.032.000	221.075.844.506	221.142.634.584
Venta de Bienes	250.000.000	430.000.000	419.096.472
Renta de la Propiedad	0	36.774.541.161	36.105.726.498
Renta por Inversiones Financieras	0	36.774.541.161	36.105.726.498
Erogaciones Corrientes	250.965.074.000	284.545.640.785	276.119.575.496
Personal	43.937.135.000	68.675.087.602	68.499.395.110
Bienes De Consumo	7.004.844.000	12.644.811.620	11.265.463.692
Servicios No Personales	197.930.926.000	192.686.171.827	185.988.767.864
Intereses Y Gastos Financieros	1.918.999.000	10.056.399.580	9.917.684.442
Transferencias Para Erogaciones Corrientes	173.170.000	483.170.155	448.264.389
AHORRO CORRIENTE	6.978.948.000	20.489.735.267	28.251.506.293
Erogaciones De Capital	22.041.661.000	51.496.649.986	49.257.291.740
Transferencias Para Erogaciones De Capital	0	50.000.000	46.724.361
Bienes De Capital	7.080.389.000	33.850.388.086	32.747.849.768
Trabajos Públicos	14.961.272.000	17.596.261.900	16.462.717.611
Ingresos Totales	257.944.022.000	305.035.376.051	304.371.081.788
Erogaciones Totales	273.006.735.000	336.042.290.770	325.376.867.236
RESULTADO PRIMARIO (RES.FINANCIERO + INTERESES)	-13.143.714.000	-20.950.515.139	-11.088.101.005
RESULTADO FINANCIERO ANTES DE FIGURATIVAS	-15.062.713.000	-31.006.914.719	-21.005.785.447
Contribuciones Figurativas	24.323.687.000	32.578.527.609	31.357.896.009
Recepción De Fondos De Terceros	24.323.687.000	32.578.527.609	31.357.896.009
Erogaciones Figurativas	24.323.687.000	32.578.527.609	30.242.697.562
Distribución De Fondos Por Cuenta De Terceros	24.323.687.000	32.578.527.609	30.242.697.562
RESULTADO FINANCIERO	-15.062.713.000	-31.006.914.719	-19.890.587.001
Fuentes Financieras	36.855.440.000	31.006.914.719	19.936.530.586
Uso del Credito	18.132.660.000	0	0
Disminución de Otros Activos Financieros	3.027.016.000	14.821.151.280	3.779.781.688
Incremento del Patrimonio	15.695.764.000	16.185.763.439	16.156.748.898
Aplicaciones Financieras	21.792.727.000	0	45.943.585
Incremento de Otros Activos Financieros	21.792.727.000	0	0
Disminución de Otros Pasivos	0	0	45.943.585
FUENTES FINANCIERAS NETAS	15.062.713.000	31.006.914.719	19.890.587.001
RESULTADO FINANCIERO	-15.062.713.000	-31.006.914.719	-19.890.587.001
FUENTES FINANCIERAS NETAS	15.062.713.000	31.006.914.719	19.890.587.001
RESULTADO	0	0	0

Detalle por Objeto de Gasto

Programa - SubPrograma - Partida Principal - Partida Parcial	Crédito Vigente	Devengado
993 - Empresa Provincial De Energía De Córdoba	368.620.818.380	355.619.564.798
000 - Empresa Provincial De Energía De Córdoba	368.620.818.380	355.619.564.798
01 . Personal	68.675.087.602	68.499.395.110
01 . Personal Permanente	65.398.026.194	65.301.612.686
02 . Personal No Permanente	3.277.061.408	3.197.782.424
02 . Bienes De Consumo	12.644.811.620	11.265.463.692
02 . Combustibles Y Lubricantes	748.615.038	568.708.228
03 . Textiles Y Vestuario	200.981.007	152.431.595
04 . Productos Agropecuarios Y Forestales	494.995.135	360.590.518
09 . Útiles E Insumos De Escritorio, Enseñanza E Informáticos	117.187.356	55.669.794
11 . Productos Químicos	198.750.589	158.281.884
12 . Productos De Cuero, Caucho, Piel Y Plástico.	552.829.649	461.403.844
13 . Minerales	1.117.141.466	1.010.695.230
14 . Productos Metálicos	9.019.299.541	8.337.640.057
99 . Otros Bienes De Consumo N.C.	195.011.839	160.042.540
03 . Servicios No Personales	192.686.171.827	185.988.767.864
01 . Servicios Básicos	108.692.208.979	108.389.397.984
02 . Alquileres Y Derechos	111.171.004	98.762.924
03 . Servicio De Mantenimiento Y Reparación	16.209.995.479	15.659.889.604
04 . Servicios Comerciales, De Seguros Y Bancarios	2.211.411.352	1.972.076.654
05 . Servicios Técnicos, Profesionales Y De Terceros	8.089.958.366	7.820.706.968
06 . Impuestos, Derechos, Tasas	53.473.172.562	48.466.005.814
07 . Acciones Judiciales	336.636.240	273.490.588
08 . Pasajes, Viáticos, Movilidad Y Compensaciones	277.368.543	238.466.101
09 . Publicidad Y Propaganda	359.946.554	348.081.587
11 . Servicios De Vigilancia Prestados Por Las Fuerzas De Seguridad Pública	1.563.467.723	1.551.102.815
12 . Servicios De Limpieza, Lavado Y Desinfecciones	755.092.283	731.721.288
13 . Servicio De Racionamiento En Cocido	41.680.074	21.044.133
15 . Perfeccionamiento Y Capacitación	138.362.094	102.153.351
16 . Cortesía Y Homenaje	153.189.065	135.999.351
99 . Otros Servicios No Personales N.C.	272.511.509	179.868.702
05 . Intereses Y Gastos Financieros	10.056.399.580	9.917.684.442
01 . De Deuda Pública En Moneda Nacional	10.056.399.580	9.917.684.442
06 . Transferencias Para Erogaciones Corrientes	483.170.155	448.264.389
06 . Transferencias Al Sector Privado	483.170.155	448.264.389
10 . Transferencias Para Erogaciones De Capital	50.000.000	46.724.361
02 . A Organismos Que Integran La Apnf	50.000.000	46.724.361
11 . Bienes De Capital	33.850.388.086	32.747.849.768
01 . Maquinarias, Equipos, Herramientas E Instrumentos	31.870.722.686	31.124.328.698
02 . Medios De Transporte	1.219.243.307	1.106.495.408
04 . Colecciones, Elementos De Museos Y Bibliotecas, Piezas De Carácter Histórico	111.836.555	4.494.610
05 . Instalaciones	150.000.000	41.642.953
99 . Otros Bienes De Capital N.C.	498.585.538	470.888.100
12 . Trabajos Públicos	17.596.261.900	16.462.717.611
06 . Obras - Ejecución Por Terceros	17.596.261.900	16.462.717.611

Esquema AIF



Programa - SubPrograma - Partida Principal - Partida Parcial	Crédito Vigente	Devengado
21 . Distribución de Fondos por Cuenta de Terceros	32.578.527.609	30.242.697.562
01 . De Origen Provincial	17.838.660.247	16.770.481.980
02 . De Origen Nacional	3.177.451.370	2.859.910.352
03 . De Origen Municipal	11.562.415.992	10.612.305.230
Total general	368.620.818.380	355.619.564.798

Jurisdicción 810 - Lotería De La Provincia De Córdoba S.E.

Estado de Ahorro Inversión y Financiamiento

	Crédito Original	Crédito Vigente	Devengado
Ingresos Corrientes	13.149.411.000	25.844.542.000	25.070.119.130
Ingresos Impositivos	0	400.000.000	358.420.882
Ingresos Provinciales	0	400.000.000	358.420.882
Venta De Bienes y Servicios	13.100.749.000	22.000.000.000	21.427.733.153
Venta de Servicios	13.100.749.000	22.000.000.000	21.427.733.153
Rentas De La Propiedad	48.662.000	3.444.542.000	3.283.965.095
Otros	48.662.000	3.444.542.000	3.283.965.095
Erogaciones Corrientes	12.937.411.000	25.672.302.000	23.926.026.564
Personal	4.723.282.000	7.732.712.000	7.732.709.609
Bienes De Consumo	105.549.000	201.200.000	201.195.173
Servicios No Personales	4.148.580.000	5.724.649.000	5.724.634.984
Intereses y Gastos Financieros	0	1.791.374.000	45.120.603
Transferencias Para Erogaciones Corrientes	3.960.000.000	10.222.367.000	10.222.366.194
AHORRO CORRIENTE	212.000.000	172.240.000	1.144.092.567
Erogaciones De Capital	212.000.000	172.240.000	172.236.781
Bienes De Capital	200.000.000	169.931.000	169.929.451
Trabajos Públicos	12.000.000	0	0
Activos Financieros	0	2.309.000	2.307.330
Ingresos Totales	13.149.411.000	25.844.542.000	25.070.119.130
Erogaciones Totales	13.149.411.000	25.844.542.000	24.098.263.345
RESULTADO PRIMARIO (RES.FINANCIERO + INTERESES)	0	1.791.374.000	1.016.976.389
RESULTADO FINANCIERO ANTES DE FIGURATIVAS	0	0	971.855.786
RESULTADO FINANCIERO	0	0	971.855.786
Fuentes Financieras	0	0	2.926.753.946
Incremento de Otros Pasivos	0	0	2.926.753.946
Aplicaciones Financieras	0	0	3.898.609.732
Incremento De Otros Activos Financieros	0	0	3.898.609.732
FUENTES FINANCIERAS NETAS	0	0	-971.855.786
RESULTADO FINANCIERO	0	0	971.855.786
FUENTES FINANCIERAS NETAS	0	0	-971.855.786
RESULTADO	0	0	0

Detalle de Objeto de Gasto

Programa - SubPrograma - Partida Principal - Partida Parcial	Crédito Vigente	Devengado
930 - Lotería De Córdoba S.E.	25.844.542.000	24.098.263.345
000 - Lotería De Córdoba S.E.	25.844.542.000	24.098.263.345
01 . Personal	7.732.712.000	7.732.709.609
01 . Personal Permanente	7.732.712.000	7.732.709.609
02 . Bienes De Consumo	201.200.000	201.195.173
02 . Combustibles Y Lubricantes	3.070.000	3.069.868
09 . Útiles E Insumos De Escritorio, Enseñanza E Informáticos	50.640.000	50.637.988
99 . Otros Bienes De Consumo N.C.	147.490.000	147.487.316
03 . Servicios No Personales	5.724.649.000	5.724.634.984
01 . Servicios Básicos	208.026.000	208.025.908
02 . Alquileres Y Derechos	69.460.000	69.457.856
03 . Servicio De Mantenimiento Y Reparación	71.795.000	71.794.420
04 . Servicios Comerciales, De Seguros Y Bancarios	173.035.000	173.032.669
05 . Servicios Técnicos, Profesionales Y De Terceros	53.870.000	53.869.713
06 . Impuestos, Derechos, Tasas	4.255.000	4.253.254
08 . Pasajes, Viáticos, Movilidad Y Compensaciones	140.331.000	140.330.371
09 . Publicidad Y Propaganda	202.702.000	202.701.358
11 . Servicios De Vigilancia Prestados Por Las Fuerzas De Seguridad Pública	303.675.000	303.673.962
12 . Servicios De Limpieza, Lavado Y Desinfecciones	186.855.000	186.853.079
20 . Servicios De Vigilancia Privada	424.780.000	424.777.482
99 . Otros Servicios No Personales N.C.	3.885.865.000	3.885.864.912
05 . Intereses Y Gastos Financieros	1.791.374.000	45.120.603
99 . Otros Intereses Y Gastos Financieros N.C.	1.791.374.000	45.120.603
06 . Transferencias Para Erogaciones Corrientes	10.222.367.000	10.222.366.194
02 . A Organismos Que Integran La Apnf.	10.222.367.000	10.222.366.194
11 . Bienes De Capital	169.931.000	169.929.451
01 . Maquinarias, Equipos, Herramientas E Instrumentos	161.682.000	161.681.723
05 . Instalaciones	860.000	859.227
99 . Otros bienes de Capital	7.389.000	7.388.502
15 . Activos Financieros	2.309.000	2.307.330
03 . Aportes De Capital	2.309.000	2.307.330
Total general	25.844.542.000	24.098.263.345

Jurisdicción 820 - Agencia Córdoba Innovar Y Emprender S.E.M

Estado de Ahorro Inversión y Financiamiento

	Crédito Original	Crédito Vigente	Devengado
Ingresos Corrientes	319.929.000	351.287.795	349.649.095
Venta de Bienes y Servicios	1.000.000	1.000.000	0
Venta de Servicios	1.000.000	1.000.000	0
Transferencias Corrientes	318.929.000	350.287.795	349.649.095
Transferencias Corrientes De Origen Provincial	318.929.000	339.929.000	339.290.300
Otras Transferencias Corrientes	0	10.358.795	10.358.795
Erogaciones Corrientes	319.929.000	351.287.795	349.746.593
Personal	99.673.000	112.673.000	112.034.300
Bienes De Consumo	2.270.000	3.839.146	3.839.142
Servicios No Personales	36.400.000	46.870.860	46.066.955
Transferencias Para Erogaciones Corrientes	181.586.000	187.904.789	187.806.196
AHORRO CORRIENTE	0	0	-97.498
Ingresos De Capital	3.000.000	0	0
Transferencias De Capital De Origen Provincial	3.000.000	0	0
Erogaciones De Capital	3.000.000	0	0
Bienes De Capital	2.500.000	0	0
Trabajos Públicos	500.000	0	0
Ingresos Totales	322.929.000	351.287.795	349.649.095
Erogaciones Totales	322.929.000	351.287.795	349.746.593
RESULTADO PRIMARIO (RES.FINANCIERO + INTERESES)	0	0	-97.498
RESULTADO FINANCIERO ANTES DE FIGURATIVAS	0	0	-97.498
RESULTADO FINANCIERO	0	0	-97.498
Fuentes Financieras	1.000.000	1.000.000	46.877.782
Disminución de Otros Activos Financieros	1.000.000	1.000.000	42.893.042
Incremento de Otros Pasivos	0	0	3.984.740
Aplicaciones Financieras	1.000.000	1.000.000	46.780.284
Incremento de Otros Activos Financieros	1.000.000	1.000.000	14.128.835
Disminución de Otros Pasivos	0	0	32.651.449
FUENTES FINANCIERAS NETAS	0	0	97.498
RESULTADO FINANCIERO	0	0	-97.498
FUENTES FINANCIERAS NETAS	0	0	97.498
RESULTADO	0	0	0

Detalle de Objeto de Gasto

Programa - SubPrograma - Partida Principal - Partida Parcial	Crédito Vigente	Devengado	Pagado
820 - Agencia Córdoba Innovar Y Emprender S.E.M	137.409.114	136.728.170	124.188.535
000 - Agencia Córdoba Innovar Y Emprender S.E.M	137.409.114	136.728.170	124.188.535
01 . Personal	112.673.000	112.034.300	99.555.452
01 . Personal Permanente	112.673.000	112.034.300	99.555.452
02 . Bienes De Consumo	1.478.190	1.478.187	1.468.871
01 . Alimentos Para Personas	435.670	435.669	435.669
02 . Combustibles Y Lubricantes	737.655	737.654	737.654
05 . Productos Impresos	16.717	16.716	16.716
06 . Productos Farmacéuticos Y Medicinales	10.894	10.893	10.893
08 . Productos Para Limpieza E Higiene	19.997	19.997	19.997
09 . Útiles E Insumos De Escritorio, Enseñanza E Informáticos	209.295	209.295	199.979
10 . Repuestos, Accesorios Y Herramientas Menores	47.963	47.963	47.963
03 . Servicios No Personales	23.257.923	23.215.683	23.164.211
01 . Servicios Básicos	3.317.514	3.317.513	3.310.982
02 . Alquileres Y Derechos	7.721.910	7.721.909	7.678.487
03 . Servicio De Mantenimiento Y Reparación	761.868	761.867	761.867
04 . Servicios Comerciales, De Seguros Y Bancarios	670.316	670.316	670.316
05 . Servicios Técnicos, Profesionales Y De Terceros	8.425.374	8.425.374	8.425.374
06 . Impuestos, Derechos, Tasas	1.720.921	1.678.684	1.678.684
08 . Pasajes, Viáticos, Movilidad Y Compensaciones	640.020	640.020	638.502
821 - Financiamiento para emprendimientos e Innovación	213.878.681	213.018.423	213.011.153
000 - Financiamiento Para Emprendimientos e Innovación	213.878.681	213.018.423	213.011.153
02 . Bienes De Consumo	2.360.956	2.360.955	2.360.955
01 . Alimentos Para Personas	2.359.156	2.359.155	2.359.155
05 . Productos Impresos	1.800	1.800	1.800
03 . Servicios No Personales	23.612.936	22.851.272	22.844.002
05 . Servicios Técnicos, Profesionales Y De Terceros	15.512.080	14.750.417	14.750.417
08 . Pasajes, Viáticos, Movilidad Y Compensaciones	2.600.000	2.600.000	2.592.730
09 . Publicidad Y Propaganda	1.498.500	1.498.500	1.498.500
99 . Otros Servicios No Personales N.C.	4.002.356	4.002.356	4.002.356
06 . Transferencias Para Erogaciones Corrientes	187.904.789	187.806.196	187.806.196
06 . Transferencias Al Sector Privado	122.711.416	122.711.416	122.711.416
99 . Otras Transferencias Para Erogaciones Corrientes N.C.	65.193.373	65.094.780	65.094.780
Total general	351.287.795	349.746.593	337.199.688

Jurisdicción 845 - Archivo Provincial De La Memoria

Estado de Ahorro Inversión y Financiamiento

	Crédito Original	Crédito Vigente	Devengado
Ingresos Corrientes	205.123.000	255.092.000	254.796.580
Transferencias Corrientes	205.123.000	255.092.000	254.796.580
Transferencias Corrientes De Origen Provincial	205.123.000	254.915.000	254.619.580
Otras Transferencias Corrientes	0	177.000	177.000
Erogaciones Corrientes	205.123.000	251.868.600	251.819.177
Personal	154.623.000	204.415.000	204.369.580
Bienes De Consumo	3.663.000	10.106.430	10.103.147
Servicios No Personales	46.837.000	37.347.170	37.346.450
AHORRO CORRIENTE	0	3.223.400	2.977.403
Ingresos De Capital	3.000.000	3.000.000	0
Transferencias De Capital De Origen Provincial	3.000.000	3.000.000	0
Erogaciones De Capital	3.000.000	8.573.400	8.572.618
Bienes De Capital	3.000.000	8.573.400	8.572.618
Ingresos Totales	208.123.000	258.092.000	254.796.580
Erogaciones Totales	208.123.000	260.442.000	260.391.795
RESULTADO PRIMARIO (RES.FINANCIERO + INTERESES)	0	-2.350.000	-5.595.215
RESULTADO FINANCIERO ANTES DE FIGURATIVAS	0	-2.350.000	-5.595.215
RESULTADO FINANCIERO	0	-2.350.000	-5.595.215
Fuentes Financieras	0	2.350.000	16.609.102
Remanente De Ejercicios Anteriores	0	2.350.000	2.350.000
Disminución de Otros Activos Financieros	0	0	14.259.102
Aplicaciones Financieras	0	0	11.013.887
Incremento de Otros Activos Financieros	0	0	2.527.000
Disminución de Otros Pasivos	0	0	8.486.887
FUENTES FINANCIERAS NETAS	0	2.350.000	5.595.215
RESULTADO FINANCIERO	0	-2.350.000	-5.595.215
FUENTES FINANCIERAS NETAS	0	2.350.000	5.595.215
RESULTADO	0	0	0

Detalle por Objeto de Gasto

Programa - SubPrograma - Partida Principal - Partida Parcial	Crédito Vigente	Devengado	Pagado
895 - Archivo Provincial De La Memoria	260.442.000	260.391.795	237.334.257
001 - Archivo Provincial De La Memoria	231.162.100	231.115.836	208.058.299
01 . Personal	204.415.000	204.369.580	181.312.042
02 . Personal No Permanente	204.415.000	204.369.580	181.312.042
02 . Bienes De Consumo	5.546.900	5.546.341	5.546.341
01 . Alimentos Para Personas	367.800	367.715	367.715
02 . Combustibles Y Lubricantes	28.700	28.672	28.672
03 . Textiles Y Vestuario	141.600	141.532	141.532
05 . Productos Impresos	808.500	808.480	808.480
06 . Productos Farmacéuticos y Medicinales	8.200	8.117	8.117
09 . Útiles E Insumos De Escritorio, Enseñanza E Informáticos	781.300	781.293	781.293
10 . Repuestos, Accesorios Y Herramientas Menores	248.200	248.148	248.148
11 . Productos Químicos	10.500	10.450	10.450
12 . Productos De Cuero, Caucho, Piel Y Plástico.	64.600	64.518	64.518
14 . Productos Metálicos	11.800	11.800	11.800
99 . Otros Bienes De Consumo N.C.	3.075.700	3.075.616	3.075.616
03 . Servicios No Personales	18.284.200	18.283.973	18.283.973
03 . Servicio De Mantenimiento Y Reparación	8.507.700	8.507.636	8.507.636
04 . Servicios Comerciales, De Seguros Y Bancarios	309.600	309.553	309.553
05 . Servicios Técnicos, Profesionales Y De Terceros	7.664.400	7.664.307	7.664.307
08 . Pasajes, Viáticos, Movilidad Y Compensaciones	136.000	135.991	135.991
99 . Otros Servicios No Personales N.C.	1.666.500	1.666.486	1.666.486
11 . Bienes De Capital	2.916.000	2.915.943	2.915.943
01 . Maquinarias, Equipos, Herramientas E Instrumentos	1.249.200	1.249.147	1.249.147
05 . Instalaciones	1.666.800	1.666.796	1.666.796
002 - Espacio Para La Memoria "La Perla"	15.947.700	15.947.383	15.947.383
02 . Bienes De Consumo	1.587.300	1.587.013	1.587.013
01 . Alimentos Para Personas	464.100	464.049	464.049
02 . Combustibles Y Lubricantes	95.900	95.891	95.891
05 . Productos Impresos	403.200	403.102	403.102
06 . Productos Farmacéuticos y Medicinales	19.600	19.594	19.594
09 . Útiles E Insumos De Escritorio, Enseñanza E Informáticos	211.000	210.971	210.971
10 . Repuestos, Accesorios Y Herramientas Menores	280.700	280.628	280.628
99 . Otros Bienes De Consumo N.C.	112.800	112.778	112.778
03 . Servicios No Personales	11.518.100	11.518.072	11.518.072
01 . Servicios Básicos	175.900	175.890	175.890
03 . Servicio De Mantenimiento Y Reparación	4.316.650	4.316.645	4.316.645
05 . Servicios Técnicos, Profesionales Y De Terceros	6.959.350	6.959.350	6.959.350
08 . Pasajes, Viáticos, Movilidad Y Compensaciones	66.200	66.187	66.187
11 . Bienes De Capital	2.842.300	2.842.299	2.842.299
05 . Instalaciones	2.842.300	2.842.299	2.842.299

Cuenta de Inversión 2023

Programa - SubPrograma - Partida Principal - Partida Parcial	Crédito Vigente	Devengado	Pagado
003 - Espacio Para La Memoria "Campo La Ribera"	13.332.200	13.328.575	13.328.575
02 . Bienes De Consumo	2.972.230	2.969.793	2.969.793
01 . Alimentos Para Personas	240.600	240.549	240.549
02 . Combustibles Y Lubricantes	2.930	2.930	2.930
03 . Textiles Y Vestuario	27.000	26.760	26.760
05 . Productos Impresos	87.400	87.399	87.399
09 . Útiles E Insumos De Escritorio, Enseñanza E Informáticos	196.800	196.717	196.717
10 . Repuestos, Accesorios Y Herramientas Menores	218.400	218.354	218.354
14 . Productos Metálicos	32.000	30.026	30.026
99 . Otros Bienes De Consumo N.C.	2.167.100	2.167.058	2.167.058
03 . Servicios No Personales	7.544.870	7.544.406	7.544.406
03 . Servicio De Mantenimiento Y Reparación	3.397.200	3.397.187	3.397.187
05 . Servicios Técnicos, Profesionales Y De Terceros	2.635.900	2.635.880	2.635.880
08 . Pasajes, Viáticos, Movilidad Y Compensaciones	761.400	761.367	761.367
99 . Otros Servicios No Personales N.C.	750.370	749.972	749.972
11 . Bienes De Capital	2.815.100	2.814.376	2.814.376
01 . Maquinarias, Equipos, Herramientas E Instrumentos	545.800	545.773	545.773
05 . Instalaciones	2.269.300	2.268.603	2.268.603
Total general	260.442.000	260.391.795	237.334.257

Jurisdicción 855 - Caminos De Las Sierras S.A. (Casisa)

Estado de Ahorro Inversión y Financiamiento

	Crédito Original	Crédito Vigente	Devengado
Ingresos Corrientes	14.421.650.000	17.698.874.462	17.698.874.462
Venta De Bienes Y Servicios	14.421.650.000	17.698.874.462	17.698.874.462
Venta De Servicios	14.421.650.000	17.698.874.462	17.698.874.462
Erogaciones Corrientes	9.729.638.000	15.869.868.000	15.868.401.484
Personal	3.947.500.000	5.962.050.000	5.961.416.259
Bienes De Consumo	626.150.000	941.320.000	941.009.405
Servicios No Personales	4.932.838.000	6.523.778.000	6.523.348.006
Intereses Y Gastos Financieros	215.200.000	2.438.870.000	2.438.804.903
Transferencias Para Erogaciones Corrientes	7.950.000	3.850.000	3.822.911
AHORRO CORRIENTE	4.692.012.000	1.829.006.462	1.830.472.978
Ingresos De Capital	37.147.768.000	69.276.807.312	48.450.733.365
Transferencias De Capital De Origen Provincial	37.147.768.000	69.276.807.312	48.450.733.365
Erogaciones De Capital	41.414.780.000	105.117.245.774	72.260.628.289
Bienes De Capital	100.000.000	283.000.000	282.931.762
Trabajos Públicos	36.992.760.000	100.512.225.774	69.858.396.673
Bienes Preexistentes	4.322.020.000	4.322.020.000	2.119.299.854
Ingresos Totales	51.569.418.000	86.975.681.774	66.149.607.827
Erogaciones Totales	51.144.418.000	120.987.113.774	88.129.029.773
RESULTADO PRIMARIO (RES.FINANCIERO + INTERESES)	640.200.000	-34.011.432.000	-21.979.421.946
RESULTADO FINANCIERO ANTES DE FIGURATIVAS	425.000.000	-34.011.432.000	-21.979.421.946
RESULTADO FINANCIERO	425.000.000	-34.011.432.000	-21.979.421.946
Fuentes Financieras	0	34.655.352.000	51.956.118.077
Uso Del Crédito	0	3.300.000.000	3.300.000.000
Disminución de Otros Activos Financieros	0	0	5.769.307.187
Incremento de Otros Pasivos	0	0	12.411.459.677
Incremento del Patrimonio	0	31.355.352.000	30.475.351.213
Aplicaciones Financieras	425.000.000	643.920.000	29.976.696.131
Amortización De La Deuda	425.000.000	643.920.000	643.750.000
Incremento de Otros Activos Financieros	0	0	29.332.946.131
FUENTES FINANCIERAS NETAS	-425.000.000	34.011.432.000	21.979.421.946
RESULTADO FINANCIERO	425.000.000	-34.011.432.000	-21.979.421.946
FUENTES FINANCIERAS NETAS	-425.000.000	34.011.432.000	21.979.421.946
RESULTADO	0	0	0

Cuenta de Inversión 2023

Detalle por Objeto de Gasto

Programa - SubPrograma - Partida Principal - Partida Parcial	Crédito Vigente	Devengado	Pagado
990 - Redes De Acceso A Córdoba (R.A.C.)	121.631.033.774	88.772.779.773	76.560.061.611
000 - Redes De Acceso A Córdoba (R.A.C.)	121.631.033.774	88.772.779.773	76.560.061.611
01 . Personal	5.962.050.000	5.961.416.259	5.159.839.742
02 . Personal No Permanente	5.926.750.000	5.926.187.386	5.126.566.721
06 . Asistencia Social Al Personal	35.300.000	35.228.873	33.273.021
02 . Bienes De Consumo	941.320.000	941.009.405	928.343.994
01 . Alimentos Para Personas	11.400.000	11.361.546	10.996.590
02 . Combustibles Y Lubricantes	105.450.000	105.361.667	99.978.011
03 . Textiles Y Vestuario	24.000.000	23.998.620	23.998.620
09 . Útiles E Insumos De Escritorio, Enseñanza E Informáticos	29.100.000	29.055.232	28.843.812
10 . Repuestos, Accesorios Y Herramientas Menores	770.670.000	770.598.080	763.892.701
99 . Otros Bienes De Consumo N.C.	700.000	634.260	634.260
03 . Servicios No Personales	6.523.778.000	6.523.348.006	5.091.165.455
01 . Servicios Básicos	583.720.000	583.713.295	324.572.683
02 . Alquileres Y Derechos	6.150.000	6.148.449	5.283.627
03 . Servicio De Mantenimiento Y Reparación	2.465.588.000	2.465.513.376	1.844.059.820
04 . Servicios Comerciales, De Seguros Y Bancarios	714.160.000	714.061.539	631.639.023
05 . Servicios Técnicos, Profesionales Y De Terceros	539.770.000	539.734.387	413.149.128
06 . Impuestos, Derechos, Tasas	1.470.090.000	1.470.031.891	1.274.648.577
07 . Acciones Judiciales	37.800.000	37.779.929	37.779.929
09 . Publicidad Y Propaganda	7.750.000	7.726.375	7.262.507
11 . Servicios De Vigilancia Prestados Por Las Fuerzas De Seguridad Pública	92.900.000	92.852.326	92.852.326
12 . Servicios De Limpieza, Lavado Y Desinfecciones	212.100.000	212.085.192	175.880.512
13 . Servicio De Racionamiento En Cocido	69.690.000	69.654.857	43.377.992
20 . Servicios De Vigilancia Privada	324.060.000	324.046.390	240.659.331
05 . Intereses Y Gastos Financieros	2.438.870.000	2.438.804.903	2.115.653.981
99 . Otros Intereses y Gastos Financieros NC	2.438.870.000	2.438.804.903	2.115.653.981
06 . Transferencias Para Erogaciones Corrientes	3.850.000	3.822.911	3.493.957
02 . A Organismos Que Integran La Apnf.	3.850.000	3.822.911	3.493.957
11 . Bienes De Capital	283.000.000	282.931.762	282.931.762
01 . Maquinarias, Equipos, Herramientas E Instrumentos	283.000.000	282.931.762	282.931.762
12 . Trabajos Públicos	100.512.225.774	69.858.396.673	60.312.312.347
06 . Obras - Ejecución Por Terceros	100.512.225.774	69.858.396.673	60.312.312.347
13 . Bienes Preexistentes	4.322.020.000	2.119.299.854	2.022.570.373
01 . Terrenos	4.322.020.000	2.119.299.854	2.022.570.373
22 . Amortización De La Deuda	643.920.000	643.750.000	643.750.000
99 . Otras Amortizaciones N.C.	643.920.000	643.750.000	643.750.000
Total general	121.631.033.774	88.772.779.773	76.560.061.611

Jurisdicción 865 - Centro De Excelencia En Productos Y Procesos

Estado de Ahorro Inversión y Financiamiento

	Crédito Original	Crédito Vigente	Devengado
Ingresos Corrientes	1.090.101.000	1.542.313.464	1.574.992.638
Venta De Bienes Y Servicios	127.000.000	172.094.000	220.751.915
Venta De Servicios	127.000.000	172.094.000	220.751.915
Transferencias Corrientes	963.101.000	1.370.219.464	1.354.240.723
Transferencias Corrientes De Origen Provincial	950.221.000	1.342.999.000	1.339.900.259
Transferencias Corrientes De Origen Nacional	12.880.000	27.220.464	14.340.464
Erogaciones Corrientes	1.061.132.000	1.513.476.259	1.480.139.705
Personal	825.971.000	1.152.971.000	1.149.872.260
Bienes De Consumo	104.350.000	133.152.152	119.308.582
Servicios No Personales	120.611.000	204.549.123	188.164.880
Intereses Y Gastos Financieros	900.000	822.112	812.111
Transferencias Para Erogaciones Corrientes	9.300.000	21.981.872	21.981.872
AHORRO CORRIENTE	28.969.000	28.837.205	94.852.933
Ingresos De Capital	192.701.000	417.660.208	288.020.981
Transferencias De Capital De Origen Provincial	146.551.000	98.199.000	98.199.000
Transferencias de Capital De Origen Nacional	46.150.000	319.461.208	189.821.981
Erogaciones De Capital	311.670.000	538.165.699	407.129.568
Bienes De Capital	243.869.000	538.165.699	407.129.568
Trabajos Públicos	67.801.000	0	0
Ingresos Totales	1.282.802.000	1.959.973.672	1.863.013.619
Erogaciones Totales	1.372.802.000	2.051.641.958	1.887.269.273
RESULTADO PRIMARIO (RES.FINANCIERO + INTERESES)	-89.100.000	-90.846.174	-23.443.544
RESULTADO FINANCIERO ANTES DE FIGURATIVAS	-90.000.000	-91.668.286	-24.255.654
RESULTADO FINANCIERO	-90.000.000	-91.668.286	-24.255.654
Fuentes Financieras	95.000.000	95.000.000	380.233.394
Uso Del Crédito	80.000.000	80.000.000	0
Remanente De Ejercicios Anteriores	15.000.000	15.000.000	15.000.000
Disminución De Otros Activos Financieros	0	0	193.875.152
Incremento De Otros Pasivos	0	0	171.358.241
Aplicaciones Financieras	5.000.000	3.331.714	355.977.739
Amortización De la Deuda	5.000.000	3.331.714	3.331.714
Incremento De Otros Activos Financieros	0	0	216.432.715
Disminución De Otros Pasivos	0	0	136.213.311
FUENTES FINANCIERAS NETAS	90.000.000	91.668.286	24.255.654
RESULTADO FINANCIERO	-90.000.000	-91.668.286	-24.255.654
FUENTES FINANCIERAS NETAS	90.000.000	91.668.286	24.255.654
RESULTADO	0	0	0

Detalle por Objeto de Gasto

Programa - SubPrograma - Partida Principal - Partida Parcial	Crédito Vigente	Devengado	Pagado
963 - Gestión De Servicios Tecnológicos	37.098.700	37.098.694	35.065.355
000 - Gestión De Servicios Tecnológicos	37.098.700	37.098.694	35.065.355
02 . Bienes De Consumo	10.502.735	10.502.733	10.279.608
01 . Alimentos Para Personas	7.185	7.185	7.185
02 . Combustibles Y Lubricantes	97.802	97.801	97.801
06 . Productos Farmacéuticos Y Medicinales	6.896.608	6.896.607	6.673.482
10 . Repuestos, Accesorios Y Herramientas Menores	3.501.140	3.501.140	3.501.140
03 . Servicios No Personales	10.614.335	10.614.332	9.161.619
02 . Alquileres Y Derechos	676.325	676.324	291.951
03 . Servicio de Mantenimiento y Reparación	559.700	559.700	559.700
04 . Servicios Comerciales, De Seguros Y Bancarios	672.720	672.719	427.736
05 . Servicios Técnicos, Profesionales Y De Terceros	7.185.589	7.185.588	6.393.825
08 . Pasajes, Viáticos, Movilidad Y Compensaciones	1.494.401	1.494.400	1.462.807
15 . Perfeccionamiento Y Capacitación	25.600	25.600	25.600
06 . Transferencias Para Erogaciones Corrientes	3.947.010	3.947.010	3.589.510
06 . Transferencias Al Sector Privado	3.947.010	3.947.010	3.589.510
11 . Bienes De Capital	12.034.620	12.034.619	12.034.619
01 . Maquinarias, Equipos, Herramientas E Instrumentos	2.022.912	2.022.912	2.022.912
04 . Colecciones, Elementos De Museos Y Bibliotecas, Piezas De Carácter Histórico	156.768	156.768	156.768
05 . Instalaciones	9.854.940	9.854.939	9.854.939
964 - Desarrollo Forestal Y Ambiental	7.270.328	7.270.323	6.702.445
000 - Desarrollo Forestal Y Ambiental	7.270.328	7.270.323	6.702.445
02 . Bienes De Consumo	1.278.708	1.278.706	1.278.141
01 . Alimentos Para Personas	5.772	5.772	5.772
02 . Combustibles Y Lubricantes	2.614	2.613	2.613
03 . Textiles Y Vestuario	268.549	268.549	268.549
05 . Productos Impresos	8.400	8.400	8.400
06 . Productos Farmacéuticos Y Medicinales	445.353	445.353	444.788
10 . Repuestos, Accesorios Y Herramientas Menores	523.020	523.019	523.019
13 . Minerales	25.000	25.000	25.000
03 . Servicios No Personales	4.189.389	4.189.387	3.622.074
03 . Servicio de Mantenimiento y Reparación	358.900	358.900	358.900
04 . Servicios Comerciales, De Seguros Y Bancarios	41.096	41.096	41.096
05 . Servicios Técnicos, Profesionales Y De Terceros	3.568.081	3.568.080	3.000.767
08 . Pasajes, Viáticos, Movilidad Y Compensaciones	162.512	162.511	162.511
15 . Perfeccionamiento Y Capacitación	58.800	58.800	58.800
11 . Bienes De Capital	1.802.231	1.802.230	1.802.230
01 . Maquinarias, Equipos, Herramientas E Instrumentos	983.431	983.430	983.430
05 . Instalaciones	818.800	818.800	818.800
967 - Vinculación Tecnológica	4.819.963	4.819.962	4.547.442
000 - Vinculación Tecnológica	4.819.963	4.819.962	4.547.442
03 . Servicios No Personales	4.819.963	4.819.962	4.547.442
01 . Servicios Básicos	4.000	4.000	4.000
05 . Servicios Técnicos, Profesionales Y De Terceros	4.814.549	4.814.548	4.542.028
08 . Pasajes, Viáticos, Movilidad Y Compensaciones	1.414	1.414	1.414

Programa - SubPrograma - Partida Principal - Partida Parcial	Crédito Vigente	Devengado	Pagado
968 - Proyectos De Investigación Y Desarrollo	32.868.361	32.868.355	24.815.086
000 - Proyectos De Investigación Y Desarrollo	32.868.361	32.868.355	24.815.086
02 . Bienes De Consumo	12.969.485	12.969.481	7.980.931
02 . Combustibles Y Lubricantes	35.501	35.501	35.501
05 . Productos Impresos	8.200	8.200	8.200
06 . Productos Farmacéuticos Y Medicinales	11.590.413	11.590.410	6.601.860
10 . Repuestos, Accesorios Y Herramientas Menores	1.209.371	1.209.370	1.209.370
12 . Productos De Cuero, Caucho, Piel Y Plástico.	126.000	126.000	126.000
03 . Servicios No Personales	1.644.033	1.644.032	1.598.240
03 . Servicio De Mantenimiento Y Reparación	105.123	105.122	105.122
04 . Servicios Comerciales, De Seguros Y Bancarios	120.541	120.540	119.627
05 . Servicios Técnicos, Profesionales Y De Terceros	1.295.219	1.295.219	1.250.341
08 . Pasajes, Viáticos, Movilidad Y Compensaciones	5.720	5.720	5.720
15 . Perfeccionamiento Y Capacitación	117.430	117.430	117.430
06 . Transferencias Para Erogaciones Corrientes	17.163.862	17.163.862	14.144.935
06 . Transferencias Al Sector Privado	17.163.862	17.163.862	14.144.935
11 . Bienes De Capital	1.090.981	1.090.980	1.090.980
01 . Maquinarias, Equipos, Herramientas E Instrumentos	410.594	410.594	410.594
05 . Instalaciones	680.387	680.386	680.386
969 - Ceproc - Recursos Afectados	613.775.672	452.843.228	375.506.035
001 - Gestión De Servicios Tecnológicos - Recursos Afectados	99.031.712	90.386.642	85.101.701
02 . Bienes De Consumo	57.079.785	50.945.401	46.555.399
01 . Alimentos Para Personas	93.000	80.144	80.144
02 . Combustibles Y Lubricantes	1.167.000	1.080.777	1.080.777
03 . Textiles Y Vestuario	987.000	986.448	986.448
05 . Productos Impresos	177.574	177.573	177.573
06 . Productos Farmacéuticos Y Medicinales	41.432.000	37.576.532	33.391.578
08 . Productos para Limpieza E Higiene	5.000	1.000	1.000
09 . Útiles E Insumos De Escritorio, Enseñanza E Informáticos	33.000	27.253	27.253
10 . Repuestos, Accesorios Y Herramientas Menores	13.103.368	10.933.832	10.728.784
12 . Productos De Cuero, Caucho, Piel Y Plástico.	81.843	81.842	81.842
03 . Servicios No Personales	36.218.535	34.502.963	33.608.023
01 . Servicios Básicos	24.000	22.930	22.930
02 . Alquileres Y Derechos	1.522.500	1.375.168	1.374.351
03 . Servicio De Mantenimiento Y Reparación	7.405.000	6.940.420	6.921.079
04 . Servicios Comerciales, De Seguros Y Bancarios	3.710.000	3.647.416	3.481.007
05 . Servicios Técnicos, Profesionales Y De Terceros	14.018.544	12.999.362	12.290.990
06 . Impuestos, Derechos, Tasas	130.000	122.205	122.205
08 . Pasajes, Viáticos, Movilidad Y Compensaciones	6.538.991	6.531.573	6.531.573
15 . Perfeccionamiento Y Capacitación	2.869.500	2.863.887	2.863.887
11 . Bienes De Capital	5.733.392	4.938.279	4.938.279
01 . Maquinarias, Equipos, Herramientas E Instrumentos	2.275.191	2.272.294	2.272.294
05 . Instalaciones	3.458.201	2.665.984	2.665.984

Cuenta de Inversión 2023

Programa - SubPrograma - Partida Principal - Partida Parcial	Crédito Vigente	Devengado	Pagado
002 - Desarrollo Forestal Y Ambiental - Recursos Afectados	2.276.511	1.880.474	1.880.474
02 . Bienes De Consumo	644.259	642.670	642.670
01 . Alimentos Para personas	10.266	10.265	10.265
02 . Combustibles Y Lubricantes	47.400	46.880	46.880
03 . Textiles Y Vestuario	18.000	17.399	17.399
06 . Productos Farmacéuticos Y Medicinales	409.958	409.491	409.491
10 . Repuestos, Accesorios Y Herramientas Menores	158.635	158.634	158.634
03 . Servicios No Personales	1.369.407	1.187.559	1.187.559
04 . Servicios Comerciales, De Seguros Y Bancarios	139.000	30.078	30.078
05 . Servicios Técnicos, Profesionales Y De Terceros	755.802	752.640	752.640
08 . Pasajes, Viáticos, Movilidad Y Compensaciones	260.000	237.841	237.841
15 . Perfeccionamiento Y Capacitación	214.605	167.000	167.000
11 . Bienes De Capital	262.845	50.245	50.245
01 . Maquinarias, Equipos, Herramientas E Instrumentos	262.845	50.245	50.245
003 - Vinculación Tecnológica - Recursos Afectados	730.748	608.311	601.452
02 . Bienes De Consumo	167.000	164.865	164.865
01 . Alimentos Para Personas	167.000	164.865	164.865
03 . Servicios No Personales	563.748	443.446	436.587
01 . Servicios Básicos	10.000	6.930	6.930
04 . Servicios Comerciales, De Seguros Y Bancarios	110.000	30	30
05 . Servicios Técnicos, Profesionales Y De Terceros	422.996	420.534	413.675
06 . Impuestos, Derechos, Tasas	4.800	0	0
08 . Pasajes, Viáticos, Movilidad Y Compensaciones	15.952	15.951	15.951
004 - Administración Y Pañol - Recursos Afectados	20.936.465	14.410.870	14.330.091
02 . Bienes De Consumo	4.127.566	3.679.785	3.675.519
01 . Alimentos Para Personas	1.041.302	1.035.756	1.035.756
02 . Combustibles Y Lubricantes	499.120	323.944	322.862
03 . Textiles Y Vestuario	414.799	312.603	311.198
06 . Productos Farmacéuticos Y Medicinales	847.345	699.540	699.540
09 . Útiles E Insumos De Escritorio, Enseñanza E Informáticos	487.000	482.514	480.734
10 . Repuestos, Accesorios Y Herramientas Menores	838.000	825.429	825.429
03 . Servicios No Personales	16.025.899	10.073.696	9.997.183
01 . Servicios Básicos	138.000	137.909	137.909
02 . Alquileres Y Derechos	30.000	30.000	30.000
03 . Servicio De Mantenimiento Y Reparación	285.000	224.992	184.100
04 . Servicios Comerciales, De Seguros Y Bancarios	402.077	171.360	159.874
05 . Servicios Técnicos, Profesionales Y De Terceros	7.585.041	4.705.219	4.685.781
06 . Impuestos, Derechos, Tasas	20.000	14.660	14.660
08 . Pasajes, Viáticos, Movilidad Y Compensaciones	2.766.964	1.125.738	1.125.738
11 . Servicios De Vigilancia Prestados Por Las Fuerzas De Seguridad Pública	2.345.657	1.210.657	1.210.657
12 . Servicios De Limpieza, Lavado Y Desinfecciones	204.200	204.200	199.504
15 . Perfeccionamiento Y Capacitación	2.248.960	2.248.960	2.248.960
05 . Intereses Y Gastos Financieros	10.000	0	0
05 . De Deudas con Proveedores y Contratistas	10.000	0	0
11 . Bienes De Capital	773.000	657.388	657.388
01 . Maquinarias, Equipos, Herramientas E Instrumentos	773.000	657.388	657.388

Programa - SubPrograma - Partida Principal - Partida Parcial	Crédito Vigente	Devengado	Pagado
005 - Proyectos De Investigación Y Desarrollo - Recursos Afectados	87.692.361	4.326.641	4.241.237
02 . Bienes De Consumo	5.642.000	2.414.221	2.404.804
01 . Alimentos Para Personas	25.000	21.844	21.844
02 . Combustibles Y Lubricantes	61.000	44.520	44.520
05 . Productos Impresos	112.000	103.600	103.600
06 . Productos Farmacéuticos Y Medicinales	5.392.900	2.217.320	2.207.902
09 . Útiles E Insumos De Escritorio, Enseñanza E Informáticos	1.100	1.100	1.100
10 . Repuestos, Accesorios Y Herramientas Menores	50.000	25.838	25.838
03 . Servicios No Personales	1.444.500	1.306.560	1.230.573
03 . Servicio De Mantenimiento Y Reparación	195.000	187.674	185.946
04 . Servicios Comerciales, De Seguros Y Bancarios	786.000	734.231	641.314
05 . Servicios Técnicos, Profesionales Y De Terceros	13.372	4.378	23.036
08 . Pasajes, Viáticos, Movilidad Y Compensaciones	222.000	173.263	173.263
15 . Perfeccionamiento Y Capacitación	228.128	207.014	207.014
11 . Bienes De Capital	80.605.861	605.860	605.860
01 . Maquinarias, Equipos, Herramientas E Instrumentos	80.605.861	605.860	605.860
006 - Proyectos Estratégicos De Investigación, Desarrollo E Innovación - Re	403.107.875	341.230.290	269.351.081
02 . Bienes De Consumo	14.832.503	10.802.617	9.813.393
01 . Alimentos Para Personas	316.227	316.225	316.225
02 . Combustibles Y Lubricantes	490.000	414.622	414.622
03 . Textiles Y Vestuario	113.000	112.261	112.261
04 . Productos Agropecuarios Y Forestales	30.167	0	0
06 . Productos Farmacéuticos Y Medicinales	12.558.698	9.040.788	8.347.973
08 . Productos Para Limpieza E Higiene	185.000	138.400	138.400
09 . Útiles E Insumos De Escritorio, Enseñanza E Informáticos	101.300	58.412	58.412
10 . Repuestos, Accesorios Y Herramientas Menores	988.111	693.060	396.652
12 . Productos De Cuero, Caucho, Piel Y Plástico.	50.000	28.848	28.848
03 . Servicios No Personales	38.336.560	30.401.661	24.967.636
01 . Servicios Básicos	8.100	8.100	8.100
02 . Alquileres Y Derechos	681.300	681.300	659.172
03 . Servicio De Mantenimiento Y Reparación	1.420.000	1.417.253	1.417.253
04 . Servicios Comerciales, De Seguros Y Bancarios	4.829.000	4.529.760	3.495.528
05 . Servicios Técnicos, Profesionales Y De Terceros	30.308.577	22.708.577	18.330.912
08 . Pasajes, Viáticos, Movilidad Y Compensaciones	1.064.583	1.031.672	1.031.672
15 . Perfeccionamiento Y Capacitación	25.000	25.000	25.000
11 . Bienes De Capital	349.938.812	300.026.012	234.570.052
01 . Maquinarias, Equipos, Herramientas E Instrumentos	339.076.465	289.163.665	233.646.705
05 . Instalaciones	10.862.347	10.862.347	923.347
995 - Administración Y Pañol	1.269.573.320	1.266.133.105	1.089.736.747
000 - Administración Y Pañol	1.269.573.320	1.266.133.105	1.089.736.747
01 . Personal	1.152.971.000	1.149.872.260	983.896.308
01 . Personal Permanente	1.152.971.000	1.149.872.260	983.896.308
02 . Bienes De Consumo	22.982.811	22.982.807	22.979.466
01 . Alimentos Para Personas	5.873.514	5.873.513	5.870.791
02 . Combustibles Y Lubricantes	7.314.902	7.314.901	7.314.901
03 . Textiles Y Vestuario	370.240	370.240	370.240
05 . Productos Impresos	84.702	84.701	84.701
06 . Productos Farmacéuticos Y Medicinales	3.697.174	3.697.174	3.697.174
08 . Productos Para Limpieza E Higiene	939.375	939.375	939.375
09 . Útiles E Insumos De Escritorio, Enseñanza E Informáticos	2.103.587	2.103.587	2.093.083
10 . Repuestos, Accesorios Y Herramientas Menores	2.349.808	2.349.807	2.359.693
12 . Productos De Cuero, Caucho, Piel Y Plástico.	249.509	249.509	249.509
03 . Servicios No Personales	87.482.074	87.140.604	76.726.279
01 . Servicios Básicos	2.156.973	2.156.973	1.779.184
02 . Alquileres Y Derechos	619.200	619.200	516.000
03 . Servicio De Mantenimiento Y Reparación	3.219.897	3.219.896	3.022.955
04 . Servicios Comerciales, De Seguros Y Bancarios	532.799	532.799	512.178
05 . Servicios Técnicos, Profesionales Y De Terceros	13.401.161	13.401.160	12.518.472
06 . Impuestos, Derechos, Tasas	174.295	174.294	174.294
08 . Pasajes, Viáticos, Movilidad Y Compensaciones	46.176.109	45.834.644	39.098.861
11 . Servicios De Vigilancia Prestados Por Las Fuerzas De Seguridad Pública	8.552.166	8.552.166	7.481.944
12 . Servicios De Limpieza, Lavado Y Desinfecciones	12.649.474	12.649.473	11.622.391

Cuenta de Inversión 2023

Programa - SubPrograma - Partida Principal - Partida Parcial	Crédito Vigente	Devengado	Pagado
06 . Transferencias Para Erogaciones Corrientes	263.000	263.000	263.000
06 . Transferencias Al Sector Privado	263.000	263.000	263.000
11 . Bienes De Capital	5.874.435	5.874.434	5.871.694
01 . Maquinarias, Equipos, Herramientas E Instrumentos	4.636.088	4.636.087	4.633.347
03 . Elementos de Seguridad	112.000	112.000	112.000
05 . Instalaciones	1.126.347	1.126.346	1.126.346
996 - Proyectos Estratégicos De Investigación, Desarrollo E Innovación	89.567.328	89.567.319	86.483.366
000 - Proyectos Estratégicos De Investigación, Desarrollo E Innovación	89.567.328	89.567.319	86.483.366
02 . Bienes De Consumo	2.925.300	2.925.296	2.919.536
01 . Alimentos Para Personas	47.330	47.330	47.330
06 . Productos Farmacéuticos Y Medicinales	2.343.551	2.343.549	2.339.415
09 . Útiles E Insumos De Escritorio, Enseñanza E Informáticos	33.880	33.879	33.832
10 . Repuestos, Accesorios Y Herramientas Menores	482.978	482.977	481.399
12 . Productos De Cuero, Caucho, Piel Y Plástico.	17.561	17.560	17.560
03 . Servicios No Personales	1.840.680	1.840.678	1.327.318
03 . Servicio De Mantenimiento Y Reparación	450.000	450.000	450.000
04 . Servicios Comerciales, De Seguros Y Bancarios	117.230	117.229	117.229
05 . Servicios Técnicos, Profesionales Y De Terceros	1.273.450	1.273.449	760.089
05 . Intereses Y Gastos Financieros	812.112	812.111	568.411
01 . De Deuda Pública En Moneda Nacional	812.112	812.111	568.411
06 . Transferencias Para Erogaciones Corrientes	608.000	608.000	536.500
06 . Transferencias Al Sector Privado	608.000	608.000	536.500
11 . Bienes De Capital	80.049.522	80.049.521	77.799.888
01 . Maquinarias, Equipos, Herramientas E Instrumentos	73.449.518	73.449.517	71.204.628
05 . Instalaciones	6.600.004	6.600.004	6.595.260
22 . Amortización De La Deuda	3.331.714	3.331.713	3.331.713
01 . De Deuda Pública En Moneda Nacional	3.331.714	3.331.713	3.331.713
Total general	2.054.973.672	1.890.600.986	1.622.856.477

Jurisdicción 866 - Universidad Provincial De Córdoba

Estado de Ahorro Inversión y Financiamiento

	Crédito Original	Crédito Vigente	Devengado
Ingresos Corrientes	4.498.434.000	7.129.868.880	7.140.298.495
Ingresos No Impositivos	3.400.000	6.300.000	7.631.893
Tasas Retributivas De Servicios	3.400.000	6.300.000	7.631.893
Venta De Bienes Y Servicios	22.800.000	39.000.000	45.210.940
Venta De Servicios	17.000.000	33.200.000	38.412.979
Venta De Bienes	5.800.000	5.800.000	6.797.961
Rentas De La Propiedad	12.300.000	32.695.500	37.748.399
Alquileres	12.300.000	24.578.000	29.630.909
Renta por Inversiones Financieras	0	8.117.500	8.117.490
Transferencias Corrientes	4.459.934.000	7.051.873.380	7.049.707.263
Transferencias Corrientes De Origen Provincial	4.431.534.000	6.601.169.000	6.600.970.072
Transferencias Corrientes De Origen Nacional	8.000.000	33.076.300	34.976.224
Otras Transferencias Corrientes	20.400.000	417.628.080	413.760.967
Erogaciones Corrientes	4.529.534.000	7.160.968.880	7.108.143.285
Personal	3.987.604.000	5.967.904.000	5.967.705.072
Bienes De Consumo	78.787.000	136.401.813	135.138.175
Servicios No Personales	449.272.000	883.660.854	854.152.883
Transferencias Para Erogaciones Corrientes	13.871.000	173.002.213	151.147.155
AHORRO CORRIENTE	-31.100.000	-31.100.000	32.155.210
Ingresos De Capital	17.400.000	68.646.783	52.175.000
Transferencias De Capital De Origen Provincial	17.400.000	44.665.000	44.665.000
Transferencias de Capital de Origen Nacional	0	9.136.000	7.510.000
Otras Transferencias De Capital	0	14.845.783	0
Erogaciones De Capital	25.900.000	77.146.783	73.340.227
Bienes De Capital	24.900.000	48.180.783	44.380.658
Trabajos Públicos	1.000.000	28.966.000	28.959.569
Ingresos Totales	4.515.834.000	7.198.515.663	7.192.473.495
Erogaciones Totales	4.555.434.000	7.238.115.663	7.181.483.512
RESULTADO PRIMARIO (RES.FINANCIERO + INTERESES)	-39.600.000	-39.600.000	10.989.983
RESULTADO FINANCIERO ANTES DE FIGURATIVAS	-39.600.000	-39.600.000	10.989.983
RESULTADO FINANCIERO	-39.600.000	-39.600.000	10.989.983
Fuentes Financieras	39.600.000	39.600.000	1.039.812.526
Remanente De Ejercicios Anteriores	39.600.000	39.600.000	0
Disminución de Otros Activos Financieros	0	0	329.568.119
Incremento de Otros Pasivos	0	0	710.244.407
Aplicaciones Financieras	0	0	1.050.802.510
Incremento de Otros Activos Financieros	0	0	1.045.956.606
Disminución de Otros Pasivos	0	0	4.845.903
FUENTES FINANCIERAS NETAS	39.600.000	39.600.000	-10.989.983
RESULTADO FINANCIERO	-39.600.000	-39.600.000	10.989.983
FUENTES FINANCIERAS NETAS	39.600.000	39.600.000	-10.989.983
RESULTADO	0	0	0

Cuenta de Inversión 2023

Detalle por Objeto de Gasto

Programa - SubPrograma - Partida Principal - Partida Parcial	Crédito Vigente	Devengado	Pagado
912 - Funcionamiento General	1.717.768.348	1.716.759.233	1.633.233.143
000 - Funcionamiento General	1.717.768.348	1.716.759.233	1.633.233.143
01 . Personal	1.052.527.109	1.052.328.185	1.052.328.185
01 . Personal Permanente	858.941.321	858.742.400	858.742.400
08 . Fondo Incentivo Docente	193.585.788	193.585.785	193.585.785
02 . Bienes De Consumo	108.306.114	108.305.279	108.191.243
01 . Alimentos Para Personas	3.522.513	3.522.511	3.515.850
02 . Combustibles Y Lubricantes	6.244.507	6.244.507	6.244.482
03 . Textiles Y Vestuario	8.968.999	8.968.998	8.968.998
04 . Productos Agropecuarios Y Forestales	2.019.178	2.019.177	2.019.177
05 . Productos Impresos	3.591.363	3.591.362	3.590.595
06 . Productos Farmacéuticos Y Medicinales	873.150	872.887	872.887
07 . Material para Seguridad	7.643.648	7.643.647	7.643.647
08 . Productos Para Limpieza E Higiene	631.808	631.807	631.580
09 . Útiles E Insumos De Escritorio, Enseñanza E Informáticos	12.281.899	12.281.340	12.228.680
10 . Repuestos, Accesorios Y Herramientas Menores	47.051.845	47.051.844	46.999.364
11 . Productos Químicos	7.991.221	7.991.220	7.991.220
12 . Productos De Cuero, Caucho, Piel Y Plástico.	973.848	973.846	973.846
13 . Minerales	1.786.243	1.786.242	1.786.242
14 . Productos Metálicos	4.182.983	4.182.983	4.181.767
99 . Otros Bienes De Consumo N.C.	542.909	542.908	542.908
03 . Servicios No Personales	512.270.125	511.467.385	428.055.331
01 . Servicios Básicos	7.671.276	7.671.275	7.671.275
02 . Alquileres Y Derechos	9.009.900	9.009.899	8.993.209
03 . Servicio De Mantenimiento Y Reparación	45.762.398	45.762.397	45.762.397
04 . Servicios Comerciales, De Seguros Y Bancarios	3.452.902	3.452.901	3.452.498
05 . Servicios Técnicos, Profesionales Y De Terceros	163.650.846	162.848.112	158.346.392
06 . Impuestos, Derechos, Tasas	4.771.076	4.771.075	4.771.075
08 . Pasajes, Viáticos, Movilidad Y Compensaciones	10.223.427	10.223.427	10.223.427
11 . Servicios De Vigilancia Prestados Por Las Fuerzas De Seguridad Pública	70.648.024	70.648.024	64.898.786
12 . Servicios De Limpieza, Lavado Y Desinfecciones	192.014.737	192.014.737	118.873.698
13 . Servicio De Racionamiento	3.931.192	3.931.192	3.928.228
16 . Cortesía Y Homenaje	1.134.347	1.134.347	1.134.347
11 . Bienes De Capital	15.699.000	15.698.814	15.698.814
01 . Maquinarias, Equipos, Herramientas E Instrumentos	15.656.287	15.656.103	15.656.103
03 . Elementos de Seguridad	42.713	42.712	42.712
12 . Trabajos Públicos	28.966.000	28.959.569	28.959.569
06 . Obras - Ejecución Por Terceros	28.966.000	28.959.569	28.959.569

Programa - SubPrograma - Partida Principal - Partida Parcial	Crédito Vigente	Devengado	Pagado
914 - Universidad Puertas Abiertas- Recursos Afectados-	562.649.663	509.345.349	509.225.349
000 - Universidad Puertas Abiertas- Recursos Afectados-	562.649.663	509.345.349	509.225.349
02 . Bienes De Consumo	11.907.200	11.662.692	11.662.692
01 . Alimentos Para Personas	2.129.000	2.128.240	2.128.240
02 . Combustibles Y Lubricantes	1.621.000	1.617.202	1.617.202
03 . Textiles Y Vestuario	818.000	817.944	817.944
04 . Productos Agropecuarios Y Forestales	306.000	295.216	295.216
05 . Productos Impresos	1.188.000	1.187.681	1.187.681
06 . Productos Farmacéuticos y Medicinales	84.000	82.739	82.739
08 . Productos Para Limpieza E Higiene	168.200	136.686	136.686
09 . Útiles E Insumos De Escritorio, Enseñanza E Informáticos	1.447.000	1.441.359	1.441.359
10 . Repuestos, Accesorios Y Herramientas Menores	3.132.000	3.029.516	3.029.516
11 . Productos Químicos	458.000	457.644	457.644
12 . Productos De Cuero, Caucho, Piel Y Plástico.	220.000	195.386	195.386
13 . Minerales	76.000	62.347	62.347
14 . Productos Metálicos	200.000	185.306	185.306
99 . Otros Bienes De Consumo N.C.	60.000	25.428	25.428
03 . Servicios No Personales	360.301.228	332.828.423	332.708.423
02 . Alquileres Y Derechos	1.046.000	1.046.000	1.046.000
03 . Servicio De Mantenimiento Y Reparación	602.100	602.100	602.100
04 . Servicios Comerciales, De Seguros Y Bancarios	5.683.800	5.679.186	5.679.186
05 . Servicios Técnicos, Profesionales Y De Terceros	345.505.928	318.054.572	317.934.572
06 . Impuestos, Derechos, Tasas	898.000	888.007	888.007
08 . Pasajes, Viáticos, Movilidad Y Compensaciones	5.958.400	5.958.347	5.958.347
13 . Servicio De Racionamiento	607.000	600.210	600.210
06 . Transferencias Para Erogaciones Corrientes	160.313.452	138.524.516	138.524.516
06 . Transferencias Al Sector Privado	160.313.452	138.524.516	138.524.516
11 . Bienes De Capital	30.127.783	26.329.718	26.329.718
01 . Maquinarias, Equipos, Herramientas E Instrumentos	30.127.783	26.329.718	26.329.718
916 - Inclusion Educativa	12.688.761	12.622.639	12.622.639
000 - Inclusión Educativa	12.688.761	12.622.639	12.622.639
06 . Transferencias Para Erogaciones Corrientes	12.688.761	12.622.639	12.622.639
06 . Transferencias Al Sector Privado	12.688.761	12.622.639	12.622.639
918 - Educacion Formal	4.915.376.891	4.915.376.887	4.078.172.669
000 - Educación Formal	4.915.376.891	4.915.376.887	4.078.172.669
01 . Personal	4.915.376.891	4.915.376.887	4.078.172.669
01 . Personal Permanente	4.915.376.891	4.915.376.887	4.078.172.669

Cuenta de Inversión 2023

Programa - SubPrograma - Partida Principal - Partida Parcial	Crédito Vigente	Devengado	Pagado
920 - Polo Cultural Y Recreativo- Recursos Afectados-	29.632.000	27.379.405	27.379.405
000 - Polo Cultural y Educativo - Recursos Afectados	29.632.000	27.379.405	27.379.405
02 . Bienes De Consumo	16.188.499	15.170.203	15.170.203
01 . Alimentos Para Personas	350.000	199.548	199.548
02 . Combustibles Y Lubricantes	150.000	92.524	92.524
03 . Textiles Y Vestuario	212.239	211.790	211.790
04 . Productos Agropecuarios Y Forestales	201.000	179.832	179.832
05 . Productos Impresos	87.000	54.046	54.046
06 . Productos Farmacéuticos Y Medicinales	15.000	8.164	8.164
08 . Productos Para Limpieza E Higiene	465.000	464.670	464.670
09 . Útiles E Insumos De Escritorio, Enseñanza E Informáticos	117.000	52.639	52.639
10 . Repuestos, Accesorios Y Herramientas Menores	13.544.761	12.941.393	12.941.393
11 . Productos Químicos	437.999	390.857	390.857
12 . Productos De Cuero, Caucho, Piel Y Plástico.	80.000	46.990	46.990
14 . Productos Metálicos	526.000	525.655	525.655
99 . Otros Bienes De Consumo N.C.	2.500	2.095	2.095
03 . Servicios No Personales	11.089.501	9.857.075	9.857.075
03 . Servicio De Mantenimiento Y Reparación	8.553.500	7.647.821	7.647.821
04 . Servicios Comerciales, De Seguros Y Bancarios	220.000	92.276	92.276
05 . Servicios Técnicos, Profesionales Y De Terceros	1.595.000	1.469.229	1.469.229
06 . Impuestos, Derechos, Tasas	370.000	355.820	355.820
08 . Pasajes, Viáticos, Movilidad Y Compensaciones	121.000	71.230	71.230
11 . Servicios De Vigilancia Prestados Por Las Fuerzas De Seguridad Pública	18.000	9.000	9.000
12 . Servicios De Limpieza, Lavado Y Desinfecciones	20.001	20.000	20.000
13 . Servicio De Racionamiento	192.000	191.700	191.700
11 . Bienes De Capital	2.354.000	2.352.126	2.352.126
01 . Maquinarias, Equipos, Herramientas E Instrumentos	2.354.000	2.352.126	2.352.126
Total general	7.238.115.663	7.181.483.512	6.260.633.204

Jurisdicción 867 - Terminal De Ómnibus Córdoba S.E. (Tocse)

Estado de Ahorro Inversión y Financiamiento

	Crédito Original	Crédito Vigente	Devengado
Ingresos Corrientes	467.600.000	592.649.000	592.647.799
Ingresos No Impositivos	30.000.000	77.928.000	77.927.615
Tasas Retributivas De Servicios	30.000.000	77.928.000	77.927.615
Rentas De La Propiedad	437.600.000	502.721.000	502.720.184
Alquileres	411.600.000	479.005.000	479.004.478
Otros	26.000.000	23.716.000	23.715.706
Transferencias Corrientes	0	12.000.000	12.000.000
Transferencias Corrientes De Origen Provincial	0	12.000.000	12.000.000
Erogaciones Corrientes	480.313.000	604.434.000	602.306.140
Personal	153.227.000	212.431.000	212.430.645
Bienes De Consumo	672.000	899.000	898.802
Servicios No Personales	326.414.000	391.104.000	388.976.693
AHORRO CORRIENTE	-12.713.000	-11.785.000	-9.658.341
Ingresos De Capital	3.000.000	0	0
Transferencias De Capital De Origen Provincial	3.000.000	0	0
Erogaciones De Capital	4.122.000	2.050.000	2.048.069
Bienes De Capital	1.122.000	2.050.000	2.048.069
Trabajos Públicos	3.000.000	0	0
Ingresos Totales	470.600.000	592.649.000	592.647.799
Erogaciones Totales	484.435.000	606.484.000	604.354.209
RESULTADO PRIMARIO (RES.FINANCIERO + INTERESES)	-13.835.000	-13.835.000	-11.706.410
RESULTADO FINANCIERO ANTES DE FIGURATIVAS	-13.835.000	-13.835.000	-11.706.410
RESULTADO FINANCIERO	-13.835.000	-13.835.000	-11.706.410
Fuentes Financieras	13.835.000	13.835.000	45.044.062
Remanente De Ejercicios Anteriores	13.835.000	13.835.000	0
Disminución de Otros Activos Financieros	0	0	1.720.764
Incremento de Otros Pasivos	0	0	43.323.298
Aplicaciones Financieras	0	0	33.337.652
Incremento de Otros Activos Financieros	0	0	33.337.652
FUENTES FINANCIERAS NETAS	13.835.000	13.835.000	11.706.410
RESULTADO FINANCIERO	-13.835.000	-13.835.000	-11.706.410
FUENTES FINANCIERAS NETAS	13.835.000	13.835.000	11.706.410
RESULTADO	0	0	0

Detalle por Objeto de Gasto

Programa - SubPrograma - Partida Principal - Partida Parcial	Crédito Vigente	Devengado	Pagado
860 - Terminal De Omnibus Cordoba S.E. (Tocse)	606.484.000	604.354.209	545.824.185
000 - Terminal De Omnibus Cordoba S.E.	606.484.000	604.354.209	545.824.185
01 . Personal	212.431.000	212.430.645	200.709.193
02 . Personal No Permanente	212.431.000	212.430.645	200.709.193
02 . Bienes De Consumo	899.000	898.802	898.802
08 . Productos Para Limpieza E Higiene	899.000	898.802	898.802
03 . Servicios No Personales	391.104.000	388.976.693	342.168.121
01 . Servicios Básicos	8.378.000	8.377.280	7.777.079
02 . Alquileres Y Derechos	1.012.000	1.010.824	917.512
03 . Servicio De Mantenimiento Y Reparación	39.939.000	39.938.039	39.438.039
04 . Servicios Comerciales, De Seguros Y Bancarios	17.191.000	17.181.313	13.940.622
05 . Servicios Técnicos, Profesionales Y De Terceros	24.546.000	24.545.397	22.018.460
06 . Impuestos, Derechos, Tasas	26.933.000	26.932.629	26.932.629
08 . Pasajes, Viáticos, Movilidad Y Compensaciones	278.000	274.712	274.712
11 . Servicios De Vigilancia Prestados Por Las Fuerzas De Seguridad Pública	160.445.000	160.444.487	138.013.980
12 . Servicios De Limpieza, Lavado Y Desinfecciones	112.382.000	110.272.013	92.855.089
11 . Bienes De Capital	2.050.000	2.048.069	2.048.069
01 . Maquinarias, Equipos, Herramientas E Instrumentos	2.050.000	2.048.069	2.048.069
Total general	606.484.000	604.354.209	545.824.185

Jurisdicción 875 - Administración Provincial De Recursos Hídricos (Aprhi)

Estado de Ahorro Inversión y Financiamiento

	Crédito Original	Crédito Vigente	Devengado
Ingresos Corrientes	1.253.843.000	1.436.783.816	1.599.346.061
Ingresos No Impositivos	1.253.843.000	1.436.783.816	1.599.346.061
Tasas Retributivas De Servicios	4.250.000	4.250.000	3.661.777
Fondos No Tributarios	1249.593.000	1432.533.816	1595.684.284
Erogaciones Corrientes	1.233.083.000	1.546.287.816	1.456.893.786
Personal	561.818.000	763.020.000	748.226.021
Bienes De Consumo	78.053.000	44.667.000	41.636.477
Servicios No Personales	565.174.000	500.904.816	446.954.845
Transferencias Para Erogaciones Corrientes	28.038.000	237.696.000	220.076.442
AHORRO CORRIENTE	20.760.000	-109.504.000	142.452.274
Erogaciones De Capital	345.478.000	215.214.000	205.553.838
Transferencias Para Erogaciones De Capital	286.564.000	154.000.000	152.608.528
Bienes De Capital	48.914.000	55.614.000	50.707.234
Bienes Preexistentes	10.000.000	5.600.000	2.238.076
Ingresos Totales	1.253.843.000	1.436.783.816	1.599.346.061
Erogaciones Totales	1.578.561.000	1.761.501.816	1.662.447.624
RESULTADO PRIMARIO (RES.FINANCIERO + INTERESES)	-324.718.000	-324.718.000	-63.101.564
RESULTADO FINANCIERO ANTES DE FIGURATIVAS	-324.718.000	-324.718.000	-63.101.564
RESULTADO FINANCIERO	-324.718.000	-324.718.000	-63.101.564
Fuentes Financieras	324.718.000	324.718.000	810.745.429
Remanente De Ejercicios Anteriores	324.718.000	324.718.000	324.718.000
Disminución de Otros Activos Financieros	0	0	236.986.626
Incremento de Otros Pasivos	0	0	249.040.803
Aplicaciones Financieras	0	0	747.643.866
Incremento de Otros Activos Financieros	0	0	543.805.080
Disminución de Otros Pasivos	0	0	203.838.785
FUENTES FINANCIERAS NETAS	324.718.000	324.718.000	63.101.564
RESULTADO FINANCIERO	-324.718.000	-324.718.000	-63.101.564
FUENTES FINANCIERAS NETAS	324.718.000	324.718.000	63.101.564
RESULTADO	0	0	0

Detalle por Objeto de Gasto

Programa - SubPrograma - Partida Principal - Partida Parcial	Crédito Vigente	Devengado	Pagado
875 - Administración Provincial De Recursos Hídricos (Aprhi) Ley 9867	1.761.501.816	1.662.447.624	1.536.933.648
000 - Administración Provincial De Recursos Hídricos (Aprhi) Ley 9867	1.761.501.816	1.662.447.624	1.536.933.648
01 . Personal	763.020.000	748.226.021	648.769.692
01 . Personal Permanente	487.045.000	484.039.306	419.267.448
02 . Personal No Permanente	254.459.000	251.174.408	216.660.624
04 . Asignaciones Familiares	1.730.000	1.534.416	1.363.728
06 . Asistencia Social Al Personal	19.786.000	11.477.892	11.477.892
02 . Bienes De Consumo	44.667.000	41.636.477	41.149.137
01 . Alimentos Para Personas	895.000	726.400	724.425
02 . Combustibles Y Lubricantes	6.815.000	6.286.166	5.934.639
03 . Textiles Y Vestuario	400.000	396.224	396.224
05 . Productos Impresos	200.000	84.051	84.051
06 . Productos Farmacéuticos Y Medicinales	200.000	168.714	168.714
08 . Productos Para Limpieza E Higiene	412.000	410.984	410.984
09 . Útiles E Insumos De Escritorio, Enseñanza E Informáticos	7.212.000	5.335.427	5.332.782
10 . Repuestos, Accesorios Y Herramientas Menores	19.143.000	19.019.183	18.924.035
11 . Productos Químicos	1.900.000	1.896.100	1.867.862
12 . Productos De Cuero, Caucho, Piel Y Plástico.	1.270.000	1.190.280	1.190.280
13 . Minerales	1.820.000	1.815.224	1.807.417
14 . Productos Metálicos	4.400.000	4.307.724	4.307.724
03 . Servicios No Personales	500.904.816	446.954.845	425.574.161
01 . Servicios Básicos	11.365.000	9.311.079	9.128.829
02 . Alquileres Y Derechos	7.509.000	7.366.081	7.302.526
03 . Servicio De Mantenimiento Y Reparación	21.609.000	19.198.444	18.402.607
04 . Servicios Comerciales, De Seguros Y Bancarios	774.000	729.797	729.797
05 . Servicios Técnicos, Profesionales Y De Terceros	420.375.000	372.296.277	353.363.808
06 . Impuestos, Derechos, Tasas	1.035.000	644.878	644.878
08 . Pasajes, Viáticos, Movilidad Y Compensaciones	33.363.000	33.337.026	32.012.432
12 . Servicios De Limpieza, Lavado Y Desinfecciones	4.432.816	3.844.825	3.762.845
15 . Perfeccionamiento Y Capacitación	360.000	144.440	144.440
16 . Cortesía Y Homenaje	82.000	82.000	82.000
06 . Transferencias Para Erogaciones Corrientes	237.696.000	220.076.442	219.416.442
01 . A Municipios Y Otros Entes Comunales	3.562.000	3.561.600	3.561.600
02 . A Organismos Que Integran La Aprnh	216.560.000	201.721.769	201.721.769
05 . A Entidades No Provinciales Del Sector Público	17.574.000	14.793.073	14.133.073
10 . Transferencias Para Erogaciones De Capital	154.000.000	152.608.528	152.608.528
04 . A Entidades No Provinciales Del Sector Público	42.000.000	40.989.911	40.989.911
05 . Transferencias Al Sector Privado	112.000.000	111.618.617	111.618.617
11 . Bienes De Capital	55.614.000	50.707.234	47.177.612
01 . Maquinarias, Equipos, Herramientas E Instrumentos	50.520.000	46.205.496	42.675.874
07 . Activos Intangibles	5.094.000	4.501.738	4.501.738
13 . Bienes Preexistentes	5.600.000	2.238.076	2.238.076
01 . Terrenos	5.600.000	2.238.076	2.238.076
Total general	1.761.501.816	1.662.447.624	1.536.933.648

Plan de Inversión



Ejecución del Plan de Inversión – Administración General Centralizada

Partida Presupuestaria 12-06 - Obras - Ejecución por Terceros

Jurisdicción - Programa - Obra	Devengado
101 - Dependencia Inmediata Del Poder Ejecutivo	63.849.819
002 - Fuerza Policial Antinarcoactivo	63.849.819
3458 - Ampliación De Salón De Usos Múltiples Gobernador Julio A. Roca N°1621 - Parque Sarmiento - Córdoba Capital	59.626.707
3459 - Construcción Playón De Estacionamiento Gobernador Julio A. Roca N°1621 - Parque Sarmiento - Córdoba Capital	4.223.111
103 - Ministerio De Coordinación	21.838.752
568 - Policía Ambiental	10.755.092
5566 - Construcción Centro De Rescate Córdoba	10.755.092
600 - Transporte - Actividades Comunes	11.083.659
5831 - Instalación De Luminaria Ornamental En Fachada Del Edificio De La Secretaría De Transporte Av. Poeta Lugones 12, Córdoba Capital	11.083.659
105 - Ministerio De Hábitat Y Economía Familiar	16.469.390.963
518 - Plan Lo tengo	23.089.530
3729 - A Determinar Obras De Emergencia E Imprevistas Sin Discriminar S/D Capital E Interior	23.089.530
640 - Ministerio De Hábitat Y Economía Familiar	37.036.112
4352 - Remodelación Modernización Y Readecuación Instalaciones Sanitarias De La Secretaría De Equidad Av. Juan B Justo 3600 - Córdoba	37.036.112
643 - Programa De Fortalecimiento Habitacional	13.709.675.086
3182 - Construcción Redes De Infraestructura B° Villa Comú	42.384.171
3185 - Construcción Redes De Infraestructura B° Felipe Varela	47.924.832
3239 - Construcción Reordenamiento Urbano Villa La Maternidad	192.616.971
4703 - Construcción Redes De Infraestructura Barrio Zepa	437.270.050
4952 - Construcción De Obras De Nexo De Cloaca Para Barrios Los Artesanos - Córdoba - Capital	11.391.983
5241 - Construcción De 21 Viviendas En San Francisco - Córdoba	41.660.321
5312 - Construcción Obras De Infraestructura Básica Barrio Ranqueles - Río Cuarto	75.864.361
5639 - Construcción De Redes De Infraestructura Para 554 Lotes En Barrios El Dorado Y Nuevo Progreso - Ciudad De Córdoba	398.067.259
5640 - Construcción Redes De Infraestructura Barrio El Chaparral De Guiñazú - Ciudad De Córdoba	75.302.133
5641 - Construcción Redes De Infraestructura Barrio Villa Ávalos - Ciudad De Córdoba	109.834.709
5656 - Construcción Redes De Infraestructura Barrios Marta Juana González Y Cooperativa Los Manantiales.	11.613.401
5657 - Construcción Redes De Infraestructura Barrios La Toma, Costa Canal Y Villa Mafekin	1.870.436.275
5685 - Construcción Redes De Infraestructura Para Barrios Villa Pastora - Almirante Brown - Ciudad Oculta (Juárez Celman)	213.519.714
5686 - Construcción Redes De Infraestructura Las Polinesias Villa Allende	233.933.888
5687 - Construcción Redes De Infraestructura Malvinas Argentinas Segunda Sección Malvinas Argentinas	166.327.824
5688 - Construcción Redes De Infraestructura En Barrio Sabbatini Anexo Alta Gracia	106.886.903
5693 - Construcción Redes De Infraestructura En Barrio Fátima Villa Del Totoral	31.734.981
5697 - Construcción Redes De Infraestructura En Barrio La Rinconada Cruz Del Eje	237.397.738
5698 - Construcción Redes De Infraestructura En Barrio Los Troncos Monte Cristo	11.137.968
5701 - Construcción Redes De Infraestructura Gobernador Pizarro - Villa Forchieri - San Miguel - La Tortosa Unquillo	581.360.630
5703 - Construcción Redes De Infraestructura Oncativo	1.398.921.324
5811 - Construcción Redes De Infraestructura Barrio Villa Urquiza De La Ciudad De Córdoba	77.116.070
5812 - Construcción Redes De Infraestructura Barrio Las Delicias, Ciudad De Río Cuarto - Córdoba	590.654.667
5816 - Construcción 30 Viviendas Ciudad De Córdoba.	170.026.747
5853 - Ejecución Urbanización Y Ejecución De Redes De Infraestructura Para Barrio Mirador De La Localidad De Villa De María Del Departamento Río Seco	430.539.851
6174 - Refuncionalización Instalación Eléctrica En Barrios De La Ciudad De Córdoba	4.154.979
6239 - Construcción Redes De Infraestructura B° El Dorado Anexo	120.014.734
4722 - Construcción De Redes De Infraestructura Barrio San Jose San José	9.914.346
4884 - Construcción Redes De Infraestructura Para 289 Lotes Barrio 1° De Mayo - Alta Gracia	89.898.988
5689 - Construcción Redes De Infraestructura En Barrio Las Latitas Pertenece A Colinas Villa Carlos Paz	432.691.739
5690 - Construcción Redes De Infraestructura En Barrio San Martín Quilino	276.409.312
5702 - Construcción Redes De Infraestructura El Bajito Río Segundo	32.932.457
4357 - Construcción Obras De Infraestructura Serv. Básicos, Equipamiento Comunitario Y Urbano En Los Artesanos- B° José Ignacio Díaz 5° Sección	43.236.737
4684 - Construcción Redes De Infraestructura B° San Alberto Barrio San Alberto	173.034.004
4793 - Ejecución Redes De Infraestructura Villa Martínez - Ciudad De Córdoba	552.995.227
5240 - Construcción De 47 Viviendas En B° Argüello Norte - Córdoba Capital	192.254.074
5311 - Construcción Redes De Infraestructura Barrio San Martín - Río Cuarto	261.445.051
5638 - Construcción De Redes Urbanización E Infraestructura Para 153 Lotes Barrio La Canchita	18.492.673
5679 - Construcción Redes De Infraestructura En Barrios 40 Guasos Y El Trencito- Ciudad De Córdoba	343.262.249
5680 - Construcción Redes De Infraestructura En Barrios El Pueblito Y Las Violetas- Ciudad De Córdoba	2.407.712.707
5684 - Construcción Redes De Infraestructura En Barrio Las Tablitas Córdoba	99.292.449
5691 - Construcción Redes De Infraestructura En Barrio Los Álamos Colonia Caroya	3.830.575
5695 - Construcción Redes De Infraestructura En Barrio Paz Y Villa Moyano Deán Funes	234.321.267
5708 - Construcción Redes De Infraestructura Barrio Parque Las Rosas - Ciudad De Córdoba	226.269.777
5951 - Construcción De Viviendas En B° Zepa C- Córdoba Capital	623.586.967

Jurisdicción - Programa - Obra	Devengado
662 - Hábitat Social	2.699.590.236
5637 - Construcción Playón Deportivo Con Módulo De Oficina En Barrio Villa Rivera Indarte - Córdoba Capital	4.355.148
5649 - Construcción Centros Deportivos, Recreativos Y Sociales En Barrio Povernir De La Ciudad De Villa Dolores - San Javier Y Barrio Colinas De La Ciudad De Villa Carlos Paz - Punilla - Córdoba	25.130.256
5650 - Construcción Centros Deportivos, Recreativos Y Sociales En Barrio Centro De La Ciudad De Río Segundo- Río Segundo Y Barrio Primera Sección De La Ciudad De Malvinas Argentinas- Colón - Córdoba	16.687.231
5651 - Construcción Centros Deportivos, Recreativos Y Sociales En Barrio Alto Mieres De La Ciudad De Cosquín- Punilla - Y Barrio Parque Bañerario De La Ciudad De Cruz Del Eje - Cruz Del Eje - Córdoba	44.441.215
5653 - Construcción Centros Deportivos, Recreativos Y Sociales En Barrio Parque De La Ciudad De San Francisco - San Justo Y Barrio Ampliación Los Troncos Sur De La Ciudad De Montecristo - Río Primero- Córdoba	4.043.608
5678 - Construcción De Centro Deportivo, Recreativo Y Social En La Ciudad De Río Tercero	1.782.275
5709 - Construcción Tres Playones Deportivos Con Módulo De Oficinas En Barrios Marques De Sobremonte, Villa 9 De Julio Y San Alberto	136.968.299
5710 - Construcción Tres Playones Deportivos Con Módulo De Oficinas En Barrios Sequia, 23 De Abril Y Boedo.	23.425.266
5711 - Construcción Tres Playones Deportivos Con Módulo De Oficinas En Barrios Colonia Lola, Yapeyu Y General Savio	19.004.072
5726 - Ejecución De Tres Playones Deportivos Con Módulos De Oficina De La Localidad De Villa De Maria, San José De La Dormida Y Obispo Trejo	49.068.906
5727 - Ejecución De Dos Playones Deportivos Con Módulos De Oficina De La Localidad De Villa Cura Brochero, San Pedro Y Chancani	116.237.254
5728 - Ejecución De Dos Playones Deportivos Con Módulos De Oficina De La Localidad De Canals Y Laboulaye.	90.664.419
5729 - Ejecución De Dos Playones Deportivos Con Módulos De Oficina De La Localidad De Río Cuarto Y Sampacho.	21.479.983
5730 - Ejecución De Tres Playones Deportivos Con Módulos De Oficina De La Localidad De Villa Nueva, Bellville Y Marcos Juárez De La Localidad De Villa Nueva, Bellville Y Marcos Juárez	71.479.763
5731 - Ejecución De Dos Playones Deportivos Con Módulos De Oficina De La Localidad De Malvinas Argentinas Y Bañeraria.	63.551.688
5732 - Ejecución De Dos Playones Deportivos Con Módulos De Oficina De La Localidad De Toledo Y Villa Del Rosario De La Localidad De Toledo Y Villa Del Rosario.	82.979.185
5733 - Ejecución De Dos Playones Deportivos Con Módulos De Oficina De La Localidad De Juárez Celman Y La Calera.	70.049.453
5734 - Ejecución De Dos Playones Deportivos Con Módulos De Oficina De La Localidad De Malagueño Y Santa Rosa De Calamuchita.	77.097.618
5797 - Ejecución Dos Playones Deportivos Con Módulo De Oficina En La Localidad De Arroyito Y Tancacha	79.957.787
5862 - Construcción Centro Deportivo, Recreativo Y Social Con Módulo De Oficina Localidad De San Francisco	66.024.643
5943 - Construcción Centro Deportivo, Recreativo Y Social Con Módulo De Oficina Localidad De Coronel Moldes	75.042.673
6162 - Construcción Playón Deportivo Con Módulo De Oficina Barrio Empleados De Comercio, Río Cuarto	19.797.096
6254 - Construcción Centros Deportivos, Recreativos Y Sociales En La Ciudad De Córdoba - Zona 2	221.227.563
6255 - Construcción Centros Deportivos, Recreativos Y Sociales En La Ciudad De Córdoba - Zona 3	217.924.786
6258 - Construcción Centros Deportivos, Recreativos Y Sociales En La Ciudad De Córdoba - Zona 6	219.380.001
6259 - Construcción Centros Deportivos, Recreativos Y Sociales En La Ciudad De Córdoba - Zona 7	222.208.583
6643 - Construcción Centro Deportivo, Recreativo Y Social - Río Segundo	43.302.862
6686 - Construcción Centros Deportivos, Recreativos Y Sociales En El Área Metropolitana - Provincia De Córdoba - Zona 1	158.389.480
6688 - Construcción Centros Deportivos, Recreativos Y Sociales En El Área Metropolitana - Provincia De Córdoba - Zona 2	161.446.973
4831 - Construcción Centro Deportivo, Recreativo Y Social Barrio Los Álamos Y Claudina Córdoba Capital	1.721.132
5632 - Construcción Centro Deportivo, Recreativo Y Social En Barrios Ciudad De Los Cuartetos, Ciudad De Mi Esperanza Y Zepa C- Córdoba Capital	1.651.217
5633 - Construcción Centro Deportivo, Recreativo Y Social En Barrios Ciudad Evita, Bajada San Jose Y Oña- Córdoba Capital	447.521
5635 - Construcción Centro Deportivo, Recreativo Y Social En Barrios Ampliación Cerveceros, Ciudad Obispo Angellelli Y Posta De Vargas- Córdoba Capita	1.371.592
5654 - Construcción De Dos Centros Deportivos, Recreativos Y Sociales En Barrio San Martín De La Ciudad De Villa María- Córdoba Y En Barrio Ciudad De Los Niños De La Ciudad De Juárez Celman	15.761.322
5655 - Construcción Centros Deportivos, Recreativos Y Sociales En Barrio La Polinecia De La Ciudad De Villa Allende Y Barrio Villa Forchieri De La Ciudad De Unquillo- Colón - Córdoba	5.363.247
5712 - Construcción Tres Playones Deportivos Con Módulo De Oficinas En Barrios Parque Las Rosas, Ampliación Matienzo Y Joisson.	56.558.544
5736 - Construcción Ejecución De Tres Playones Deportivos Con Módulo De Oficina En Barrios Villa Urquiza, Arguello Y Sargento Cabral De La Ciudad De Córdoba	100.280.954
5759 - Construcción Ejecución De Dos Playones Deportivos Con Módulos De Oficina Para Las Localidades De Las Varillas E Inrville	113.286.619
115 - Ministerio De Finanzas	62.688.103
158 - Infraestructura Y Mantenimiento Edificio Ministerio De Finanzas	62.688.103
3442 - Refuncionalización De La Dirección General De Rentas Rivera Indarte 650, Córdoba Capital	20.986.609
2514 - Ampliación Ministerio De Finanzas (Salas De Usos Múltiples) - Salas De Capacitación Córdoba -Capital	41.701.494
135 - Ministerio De Educación	7.116.344.454
350 - Ministerio De Educación	31.864.670
851 - A Determinar Obras De Emergencia E Imprevistas Sin Discriminar S/D	31.864.670
353 - Infraestructura Escuelas	383.242.691
4052 - Construcción Esc. Jard. Inf. Y Secundaria A Crearse- Salsipuedes - Colón.	114.029.373
5299 - Construcción Jardín De Infantes Prov. De Buenos Aires Quilino - Depto. Ischilín.	269.213.318
368 - Mejora Continua De La Calidad De La Educación Técnico Profesional (Inet)	1.698.716
1965 - A Determinar Obras De Emergencia E Imprevistas Sin Discriminar S/D Córdoba	140.673
2980 - Construcción I.P.E.A. N°292 Agr. Lillian Priotto Anexo B° Norte Adelia María - Depto. Río Cuarto.	1.558.043
376 - Programa Para La Construcción De Aulas Nuevas En Establecimientos Educativos	1.487.411.554
2004 - Construcción Plan Aulas En Escuelas Provinciales Córdoba	330.257.496
2197 - Construcción Aulas Y Otras Obras Interior De La Provincia De Córdoba	1.157.154.059
377 - Programa De Emergencia En Infraestructura De Establecimientos Educativos - Ley 10.863	2.345.150.131
6125 - Construcción Aulas - Salas - Espacios Comunes Educativos. Córdoba	2.345.150.131

Jurisdicción - Programa - Obra	Devengado
378 - Programa De Reparación, Ampliación Y Construcción De Escuelas	2.866.976.691
2198 - Construcción Aulas Y Otras Obras Capital De La Provincia De Córdoba	251.686.818
2226 - Construcción Escuela De Bellas Artes Cosquín	12.694.407
2228 - Construcción Escuela Primaria Manuel Belgrano Córdoba - Capital	274.063.332
2231 - Construcción Profesorado Bell Ville	259.170.144
2967 - Construcción J.I. Bartolomé Mitre - Córdoba - Depto. Capital	124.744.659
2982 - Construcción I.P.E.A N°81 Dip. Dúlio J. Giorgetti Bengolea - Depto. Juárez Celman	100.796.751
2985 - Construcción Ipem 327 Anexo Diego De Rojas - Depto. Río Primero	57.507.942
2986 - Construcción Ipem 384 Anexo Las Palmas - Depto. Pocho	14.170.814
3009 - Ampliación Escuela De Danza En Ciudad De Las Artes - Capital	89.825.977
3517 - Ampliación Y Refacción Ipem N° 190 Dr. Pedro Carande Carro Villa Carlos Paz- Dpto. Punilla	272.088.038
3518 - Construcción Esc. Esp. Anexo "Arnaldo Solsona" Villa De María Del Río Seco- Dpto. Río Seco	16.071.763
5547 - Ampliación Escuela Especial Santa Rosa De Calamuchita Santa Rosa De Calamuchita - Depto. Calamuchita	2.442.462
5758 - Ampliación Proa San Francisco Departamento San Justo	29.381.402
3013 - Construcción Nuevo Edificio Inst. Sup. De Formac. Doc. René Trettel - Córdoba - Capital	233.300.338
3019 - Ampliación Modificación Y Reparaciones Mayores En Establecimientos Educativos Córdoba	1.116.678.116
2003 - A Determinar Obras De Emergencia E Imprevistas Sin Discriminar S/D Córdoba	12.353.728
140 - Ministerio De Justicia Y Derechos Humanos	170.679.904
422 - Mantenimiento E Inversión En Infraestructura Penitenciaria	170.679.904
4080 - Ampliación Edificio 12 De Junio - Jefatura S.P.C. Córdoba, Capital.	164.775.539
4144 - Construcción Nuevos Pabellones E.P. N° 5 Villa María	5.904.365
145 - Ministerio De Salud	152.750.788
454 - (C.E.) Recurso Solidario Para Ablación E Implantes - Cuenta Especial- Ley Provincial N° 9146	4.111.351
4940 - Ampliación Edificio Ecodiic - Banco Multitejidos Ayacucho 1691, B° Güemes, Córdoba Capital	4.111.351
463 - Programas Nacionales Varios	14.558.169
753 - Reparación Obras A Determinar S/D	14.558.169
470 - Desarrollo De Infraestructura Y Equipamiento Hospitalario	134.081.269
2538 - Refuncionalización Integral Hospital Bell Ville	59.494.034
1881 - Ampliación Obras Varias Sin Discriminar Capital E Interior - Córdoba	17.662.326
4523 - Refacción Remodelación Hospital Tránsito Cáceres De Allende Córdoba Capital	5.460.697
5738 - Refuncionalización Ex Hospital Zonal Río Tercero Para Comunidad Terapéutica Río Tercero	51.464.212
150 - Ministerio De Obras Públicas	120.715.610.467
504 - (C.E.) Vialidad - Cuenta Especial Ley 8555	28.387.555.727
2574 - Pavimentación RP. S-352 - Tr: Colonia Videla - Las Junturas - Dpto. Río Segundo	269.946.582
3022 - Construcción RP A-158 - Acceso A La Comuna Ranqueles - Dpto. General Roca	417.946.724
3031 - Pavimentación RP 16 Tramo: Las Arrias - José De La Dormida Las Arrias - José De La Dormida	3.767.790.117
3561 - Pavimentación RP. A -175 - Tr.: El Brete - Media Naranja - Palo Parado - Dpto. Cruz Del Eje	696.552.232
3572 - Construcción T182-1 - Acceso Impira. Dpto: Río Segundo	167.714.451
385 - Conservación Banquinas Y Préstamos - Localidades Varias	306.023.042
412 - Reparación Obras De Emergencias E Imprev Sin Discriminar - Localidades Varias	24.523.406
413 - Pavimentación Obras Pend. De Ejercicio Anterior - Localidades Varias	131.644.250
439 - Construcción Puentes Pendientes De Ejercicio Anterior - Localidades Varias	20.824.055
4500 - Pavimentación Del Camino Provincial De Acceso A Las Calles T 252-5 - Long. 4 Km - Dpto. San Alberto	117.076.005
4810 - Pavimentación Camino Chacra De La Merced - Ruta Provincial U-201. Dpto: Capital.-	454.454.791
4928 - Construcción Duplicación Puente Sobre Río Panaholma Localidad De Villa Cura Brochero-Dpto. San Alberto	42.279.462
5243 - Pavimentación S399 / T411-9 Tramo: Villa De Soto A Bañado De Soto - Localidad Comuna De Bañado De Soto - Departamento Cruz Del Eje.	810.166.207
5344 - Pavimentación Ruta S-528 - Tr: Intersección Rp N° 23 - Acceso Villa El Chacay - Long 8,95 Km Villa El Chacay	1.383.531.880
5345 - Pavimentación Arco Sureste De Circunvalación Villa María Villa Nueva Villa María, Villa Nueva	3.091.551.275
5353 - Pavimentación Pav. T211 - 14 Camino Intercounty - Sinsacate Tr. Pte. Río Jesús María- Av. Leopoldo Reyna - Dpto Colón- Totoral Dpto. Colón , Dpto. Totoral	1.032.175.906
5355 - Pavimentación Ejecución De Acceso Sobre Bv Ascasubi Y Calle Ortiz Herrera En La Ciudad De Bel Ville - Dpto Unión Dpto. Unión	48.469.067
5357 - Construcción Puente Sobre El Río Algodón S-358 - Tramo: Camino S-388 - Norte De La Localidad De Arroyo Algodón - Dpto. Gral San Martín Arroyo Algodón - Dpto. Gral San Martín	50.284.425
5426 - Construcción Nuevo Puente Peatonal Parque Las Heras - B° Cofico - Córdoba Dpto. Capital	1.254.087.275
5447 - Pavimentación Toro Pujio - La Para Toro Pujio - La Para	1.422.533.515
5648 - Construcción Duplicación De Calzada Ruta Nacional Nro.9-Travesía Urbana En Río Segundo Río Segundo - Departamento Río Segundo	645.361.723
5713 - Construcción Paso Sobrenivel Rn N° 9 Sobre Calle San Martín - Jesús María - Dpto. Colón	1.443.692.332
5715 - Pavimentación RP.14- Tr: Calle Recalde Desde Intersección Av. Maestro Cortes Hacia Puerta De Garay.- Mina Clavero - Dpto. San Alberto	22.202.471
5740 - Pavimentación Acceso A Plaza San Francisco Camino Terciario T292-09 Ciudad De San Francisco - Dpto. San Justo.-	678.783.526
5793 - Pavimentación RP. 28 - Tramo: Taminga - Tala Cañada. - Dpto. Pocho.	754.421.320
5806 - Construcción Rotonda En Intersección De R.N. N° 19 Y R.N. N° 158. Dpto. San Justo.-	788.986.399
5813 - Pavimentación Pista Aeródromo De Huinca Renanco Dpto. General Roca	798.716.451
5814 - Repavimentación Pista Aeródromo De Marcos Juárez. Dpto. Marcos Juárez.-	456.103.449
5815 - Pavimentación Calles Hospital Regional José A. Ceballos Y Repavimentación Pista Aeródromo Bell Ville. Dpto. Unión	338.241.171
5828 - Pavimentación RP. N° S-409 Tramo: Progresiva 3700,00 Hacia Localidad De San José. Dpto. San Javier.-	480.689.699
5864 - Pavimentación Ruta Provincial S-400 Tramo: La Higuera - Rumi Huasi Dpto. Minas.-	1.783.041.617
5969 - Construcción Tres Pasarelas C-45 Dpto. Río Segundo, Lozada, Alta Gracia, Falda Del Cármen.	409.975.313
6153 - Pavimentación RP N° S-409. Tramo: Progr. 5,0 - San José Departamento San Javier	455.842.109
6171 - Pavimentación Costanera Villa Cura Brochero Desde Puente Amarillo Hasta R.P. N° 15 Y Ejecución De Intersección De Costanera Villa Cura Brochero Y R.P. N° 15. Departamento San Alberto	298.577.367
6200 - Construcción Puente Los Cedros - Tr: Cura Brochero - Mina Clavero Dpto. San Alberto	122.924.161
5739 - Pavimentación De La RP. N° S-307 Tramo: Progr. 0,000- 0,800.- Villa Sarmiento - Dpto. San Alberto	69.321.636
6127 - Pavimentación Acceso Sur San Antonio De Arredondo. Tramo: Pr. 0,00 Pr. 580,0 - Departamento Punilla	169.637.868
2156 - Construcción Acceso A Colonia Bremen Dpto. Unión	99.314.748
3221 - Protección Hidráulica Y Estabilización De Taludes Y Contrataludes En Rutas Pav. De Montaña De La Pcia. De Cba. Dpto. Colón Y Punilla	1.296.033.874
3454 - Construcción Accesos RN° 7 A Río Bama Y Leguizamón Dto.Roque Sáenz Peña	420.173.766
3900 - Construcción Rotonda Ingreso A Planta Arcor - Jesús María	508.411.373
5489 - Pavimentación Calle Illia En Deán Funes. Deán Funes	173.490.015
5493 - Construcción Sistemización De Accesos A Río Cuarto Sobre RP. 30.- Dpto. Río Cuarto	350.784.485
5968 - Construcción Nuevo Puente Bell Ville Dpto. Unión	9.078.600
5972 - Construcción Rotonda E Iluminación Ruta Pcial. 11 Y 12 - Corral De Bustos Dpto. Marcos Juárez	304.175.588

Jurisdicción - Programa - Obra	Devengado
505 - Fondo Fideicomiso Para El Desarrollo Agropecuario -Fda	7.539.854.788
453 - Conservación Restaur.Y Manten.De Caminos De Firme Natural,Red Secundario Red Terciaria - Todos Dptos	4.129.730.346
455 - Mejoramiento De Caminos de Tierra Sin Discriminar - Todos Dptos.	2.502.365.260
456 - Reparación Obras De Emergencia e Imprevistas en Red Firme Natural - Localidades Varias	907.759.183
506 - Arquitectura	25.603.168.333
1747 - A Determinar Obras De Emergencia E Imprevistas Sin Discriminar Bienestar Social	43.135.717
2184 - Construcción Nuevo Parque Ex Hospital Del Sur En La Ciudad De Río Cuarto Río Cuarto	353.591.428
2840 - Refuncionalización Edificia Para Construcción De Un Nuevo Parque- Ex Cárcel De Encausados B° Güemes	200.570.695
3506 - Instalación -Renovación Eléctrica De Los Ministerios De Salud Y Desarrollo Social En El Ex Complejo Pablo Pizzurno Barrio Centro	8.872.854
4328 - Reparación Obras Sin Discriminar A Determinar	92.030.515
4331 - Reparación Obras Sin Discriminar S/D	9.006.633
4717 - Refuncionalización Edificio Polo De La Mujer De Río IV	3.037.547
4794 - Construcción Nuevo Módulo Para El Complejo Carcelario N°1 Rvdo. Padre Luchesse Bouwer	1.320.948.820
4826 - Refacción De La Cubierta De Techos Del Centro Cívico De Villa María Loc. Villa María - Dpto. Gral. San Martín	2.859
4837 - Ampliación Del Parque Del Bicentenario -Loc. Río Cuarto- Dpto. Río Cuarto	3.670.025
4887 - Remodelación Del Hall Central Y Ascensor Del Ministerio De Obras Públicas Barrio Centro Loc. Córdoba Dpto. Capital	44.837.012
4890 - Remodelación Nueva Sala Auditorio, Baños Y Oficinas De La Dirección De Vialidad Barrio Centro Loc. Córdoba Dpto. Capital	5.182.996
4891 - Restauración Puesta En Valor Del Parque De Las Naciones Barrio Cerro De Las Rosas - Loc. Córdoba Dpto. Capital	274.205.437
4892 - Restauración Recuperación Y Puesta En Valor Del Balneario De La Ciudad De Río Tercero Loc. Río III Dpto. Tercero Arriba	412.109.567
4903 - Regularización E Instala Actualización Tecnológica Y Readequación De La Iluminación Digital En Edificios Dependientes De La Agencia Córdoba Cultura S.E. Loc.Córdoba Dpto.Capital	33.313.930
4904 - Instalación Ejecución De Obras De Infraestructura Eléctrica Para Las Nuevas Escuelas Proa De La Provincia De Córdoba	135.145.466
4906 - Construcción Ejecución De Diez (10) Nuevas Sedes Para Los Juzgados De Paz En La Provincia De Córdoba	187.532.302
4909 - Refuncionalización Y Reparación General Del Museo De Las Mujeres 1° Etapa Barrio Centro - Loc. Córdoba Dpto. Capital	37.492.108
4910 - Refuncionalización Parque De La Familia Loc. Las Varillas Dpto. San Justo	160.117.781
4911 - Readequación E Instalación De La Iluminación Digital Del Centro Cívico, Puentes Del Bicentenario Y Parque Del Centro Cívico Barrio General Paz Loc. Córdoba Dpto. Capital	11.058.997
4913 - Refuncionalización Del Hotel Provincial Para El Centro De Operaciones De Etac - Loc. La Falda Dpto. Punilla	27.554.137
4916 - Refacción Reparaciones Varias En Dependencias Del Estado Ubicadas En El Parque Las Tejas Barrio Nueva Córdoba Loc.Córdoba Dpto. Capital	4.091.274
4917 - Construcción Nuevo Edificio Para La Comisaría N° 21 Barrio Empalme - Loc. Córdoba Dpto. Capital	19.832.555
4932 - Refacción De La Cubierta De Techos Del Ex Complejo Pablo Pizzurno Loc.Córdoba Dpto. Capital	37.687.692
4950 - Reparación Y Refuncionalización De La Nueva Sede Del Ministerio De Justicia Y Derechos Humanos Loc. Córdoba - Dpto. Capital	8.580.186
5196 - Refuncionalización Y Ampliación Del Ministerio De Ciencia Y Tecnología Barrio Juniors - Loc. Córdoba - Dpto. Capital	23.491.110
5310 - Ejecución De La Actualización Tecnológica Del Sistema De Iluminación Y Reparación De La Instalación Eléctrica Del Parque Del Kempes - Localidad Córdoba - Departamento Capital	40.498.158
5318 - Reparación De La Cubierta De Techos Del Taller Mecánico De La Dirección Provincial De Vialidad - B° La France Loc. Cba. - Dpto. Capital	1.826.379
5367 - Ejecución De Obras Complementarias De Nexos De Instalación Sanitaria Y Cloacal Para Las Escuelas Proa Prov. Córdoba	392.407.720
5404 - Construcción Nuevo Edificio Para La Escuela Proa Lucas Trejo Ciudad De Córdoba	435.917.191
5406 - Construcción Edificio Para La Nueva Escuela Proa - Campus Tecnológico UNC -Loc. Estación Juárez Celman Dpto. Colón	499.171.577
5407 - Construcción Edificio Para La Nueva Escuela Proa De Río IV Dpto. Río Cuarto	262.377.754
5408 - Construcción Edificio Para La Nueva Escuela Proa De Unquillo Dpto. Colón	181.525.143
5409 - Construcción Escuela De Educación De Nivel Secundario Técnico-Loc. Estación General Paz Dpto. Colón	132.692.009
5433 - Construcción Nuevo Hospital Zona Noroeste De La Ciudad De Córdoba Dpto. Capital	1.430.734.953
5445 - Ejecución Obras Complementarias Para El Nuevo Hospital De Río Tercero Dpto. Tercero Arriba	790.609
5446 - Construcción Nuevo Hospital De Huinca Renancó Dpto. Gral Roca	1.231.605.373
5585 - Ejecución Nuevas Obras De Emergencia E Imprevistas Sin Discriminar En La Provincia De Córdoba	1.396.000
5606 - Provisión E Instalación Para Electrificación De Los Sectores Taller, Tableros, Compresores, Depósito Y Sala De Transformador Del Ceproc - Loc. Santa María De Punilla Dpto. Punilla	9.652.582
5607 - Refuncionalización Sala De Maquinas Del Ceproc - Obra Civil - Loc. Santa María De Punilla Dpto. Punilla	8.190.890
5823 - Construcción Nuevo Edificio Para La Escuela Proa Parque De La Vida - Barrio Rosedal - Localidad Córdoba - Departamento Capital	132.236.820
5886 - Construcción Nuevo Edificio Para La Escuela Secundaria A Crearse Loc. Salsipuedes - Dpto. Colón	865.336.664
5887 - Construcción Nuevo Edificio Para La Escuela Secundaria Técnica A Crearse En Barrio Botta - Loc. Villa María - Dpto. Gral. San Martín	745.627.970
5888 - Construcción Nuevo Edificio Para La Escuela Secundaria A Crearse Loc. Anisacate - Dpto. Santa María	758.652.838
5889 - Construcción Nuevo Edificio Para La Escuela Secundaria A Crearse Loc. Sinsacate - Dpto. Totoral	741.635.401
5890 - Construcción Nuevo Edificio Para La Escuela Secundaria A Crearse En Barrio Loza Loc. Río Ceballos - Dpto. Colón	546.752.609
5891 - Construcción Nuevo Edificio Para La Escuela Secundaria De Oficios A Crearse Loc. Tanti - Dpto. Punilla	328.086.128
5892 - Construcción Nuevo Edificio Para La Escuela Secundaria De Oficios A Crearse Loc. Villa Carlos Paz - Dpto. Punilla	243.650.562
5893 - Construcción Nuevo Edificio Para La Escuela Secundaria A Crearse En Barrio Uepc Loc. Río Ceballos - Dpto. Colón	823.858.976
5894 - Construcción Nuevo Edificio Para La Escuela Secundaria Técnica A Crearse Loc. Villa Las Rosas - Dpto. San Javier	792.308.816
5895 - Construcción Nuevo Edificio Para La Escuela Secundaria Técnica A Crearse Loc. El Brete - Dpto. Cruz Del Eje	691.968.608
5897 - Construcción Nuevo Edificio Para La Escuela Primaria A Crearse En Barrio Uepc - Loc. Río Ceballos - Dpto. Colón	184.964.868
5898 - Construcción Nuevo Edificio Para La Escuela Secundaria Técnica A Crearse Loc. Colonia Tirolesa - Dpto. Colón	755.623.754
5947 - Construcción Nuevo Edificio Para La Escuela De Oficios A Crearse Loc. Río Cuarto Dpto. Río Cuarto	420.895.551
6052 - Refuncionalización Y Puesta En Valor De La Capilla Dr. Ángel Ferreyra Dpto. Capital - Córdoba.	18.247.193
6070 - Construcción 4 Nuevas Escuelas Del Programa 100 Escuelas En La S Localidades De Carlos Paz, Tanti, Río Ceballos Y Río Cuarto	169.832.642
6072 - Refuncionalización De La Ex Legislatura Provincial B° Centro - Loc. Córdoba - Dpto Capital.	197.031.607
6078 - Ejecución Del Árbol De Navidad 2023 Dpto. Capital - Córdoba.	14.423.311
6129 - Reparación Del Hospital Misericordia Loc. Córdoba Dpto. Capital	196.476.737
6130 - Reparación Del Hospital Regional José B. Iturraspe Loc. San Francisco Dpto. San Justo	106.755.383
6131 - Reparación Del Hospital Regional José Ceballos Loc. Bell Ville Dpto. Unión	86.972.691
6132 - Reparación Del Hospital San Antonio De Padua Loc. Río Cuarto Dpto. Río Cuarto	165.367.443
6133 - Reparación Del Hospital Córdoba Loc. Córdoba Dpto. Capital	113.124.719
6134 - Reparación Del Hospital Rawson Loc. Córdoba Dpto. Capital	109.700.969
6135 - Reparación Del Hospital Tránsito Cáceres De Allende Loc. Córdoba Dpto. Capital	136.690.495
6136 - Reparación Del Hospital Domingo Funes Loc. Villa Caeiro Dpto. Punilla	146.346.274
6137 - Reparación Del Hospital Vicente Agüero Loc. Jesús María Dpto. Colón	249.123.962
6139 - Ejecución De Sistema De Riego Automático Para El Palacio Ferreyra Capital Córdoba Nueva Córdoba	24.879.057
6140 - Restauración De La Sala De Situación Del Centro Cívico Del Bicentenario B° General Paz Loc. Córdoba Dpto. Capital	60.831.862

Jurisdicción - Programa - Obra	Devengado
6141 - Reconstrucción De Revestimientos En La Sede De Gobierno De La Provincia. Loc. San Francisco. Dpto. San Justo	47.879.196
6142 - Reparación Fuente De Agua Danzante Ex Plaza Vélez Sarsfield B° Centro. Loc. Córdoba. Dpto. Capital	42.190.000
6163 - Reparación Sobre Pórfido En Acceso Al Centro Cívico Bicentenario B° General Paz Loc. Córdoba Dpto. Capital	7.936.141
6165 - Refuncionalización Y Ampliación Del Centro De Control De Video Operativo De La Jefatura De Policía De La Provincia Barrio Alberdi - Localidad Córdoba - Departamento Capital	414.800.070
6166 - Ejecución De Playón Deportivo En La Escuela Proa Villa María UNVM Localidad Villa María - Departamento General San Martín	48.411.456
6167 - Ejecución Del Traslado Del Área Monitoreo Botón Antipánico En La Central De Policía De La Provincia Barrio Centro - Localidad Córdoba - Departamento Capital	50.827.173
6169 - Construcción De Edificio Para El Centro De Recepción De Procedimientos De Aprehendidos (Crpa) Localidad Córdoba - Departamento Capital	290.351.911
6170 - Ejecución De Pavimento De Hormigón En Acceso A La Terminal De Ómnibus Córdoba - T1 Barrio Centro - Localidad Córdoba - Departamento Capital	26.920.306
6201 - Ejecución De Iluminación Para La Nueva Pasarela Peatonal Las Heras Barrio Centro - Localidad Córdoba - Departamento Capital	95.043.012
6566 - Refuncionalización Y Puesta En Valor Del Parque Del Bicentenario Barrio General Paz - Loc. Córdoba - Dpto. Capital	5.734.522
6568 - Construcción Nuevo 2do Módulo En Complejo Carcelario N°1 Reverendo Padre Luchesse Loc. Bouwer - Dpto. Santa María	5.926.567.092
6571 - Refacción Edilicia En El Sector Agudo Del Hospital Emilio Vidal Abal Loc. Oliva - Dpto. Tercero Arriba	2.843.562
741 - Reparación Obras De Emergencia E Imprevistas Sin Discriminar S/D	4.096.788
774 - A Determinar Obras De Emergencias E Imprevistas Sin Discriminar Córdoba	121.232.935
790 - A Determinar Por Emergencia Sin Discriminar	8.202.598
3710 - Construcción Nuevo Parque En El Centro Cívico De La Ciudad De Córdoba - B° General Paz Loc. Córdoba	7.244
5817 - Ejecución Pasarela Técnica En Cielorraso De La Tocse Localidad Córdoba Departamento Capital	14.258.472
5942 - Reparación De Cubierta De Techos Y Puesta En Valor De Fachadas De La Ex Legislatura Provincial - B° Centro Loc. Córdoba Dpto. Capital	205.782.761
5944 - Reparación Puesta En Valor Y Pintura General De La Fuente De Ingreso Al Centro Cívico Del Bicentenario Barrio General Paz - Loc. Córdoba Dpto. Capital	16.989.071
6128 - Reparación Del Hospital Neuropsiquiátrico Loc. Córdoba Dpto. Capital	145.203.656
2189 - Construcción Parque Nuevo En La Ex Penitenciaria San Martín Dpto. Capital	76.959.524
3455 - Construcción Nuevo Edificio Para La Sede Del Tribunal De Cuentas De La Provincia- Ciudad De Córdoba	29.242.394
3921 - Construcción Hospital Atención Primaria Villa Allende	95.286.576
5865 - Refuncionalización Y Adecuación Sum Del Centro Cívico De Marcos Juárez Localidad Marcos Juárez Dpto. Marcos Juárez	13.111.985
511 - Pavimentación, Mejoramiento, Conservación, Sistematización Y Optimización De Caminos Rurales- Fda	20.493.820.401
4661 - Mejoramiento Del Camino S393 - Capilla Del Carmen - Luque	521.908.867
4665 - Mejoramiento Del Camino S397 - Tránsito Paraje La Quemada - Los Quebrachitos	1.387.491.861
4668 - Mejoramiento Del Camino Corral Del Bajo E52 (Pozo Del Molle- Pje. Los Ucles)	1.119.966.166
4701 - Pavimentación Del Camino T344-8 T346-12 T396-7 Colonia Dos Hermanos - Colonia 10 De Julio	193.775.996
4814 - Mejoramiento Colonia Barge 1123/4 - Loc. Colonia Barge- Dpto. Marcos Juárez	435.641.915
4818 - Mejoramiento Villa Huidobro- Limite La Pampa- Loc. Villa Huidobro - Dpto. Gral. Roca	1.697.234.158
4821 - Pavimentación 5425 (Capilla De Los Remedios) - Loc. Capilla De Los Remedios - Dpto. Río Primero	1.718.216.793
4879 - Construcción Pavimentación T229-09 Y T229-11 Acceso A La Planta Biogas General Paz	94.915.456
4951 - Pavimentación Ruta Provincial T-236, T323, S-632 Y S-511 Tramo: Punta Del Agua-Las Isletillas - Dpto. Tercero Arriba	956.184.581
5260 - Pavimentación Camino S294 Río Tercero-Tres Pozos, Dpto. Tercero Arriba	1.049.669.110
5270 - Mejoramiento Camino T27-3; T27-7 Leones Norte, Dpto. Marcos Juárez	399.091.359
5271 - Pavimentación Camino S252, Río De Los Sauces - Elena, Dptos. Calamuchita-Río Cuarto	1.361.165.873
5559 - Sistematización De Accesos A Est. Industriales De Hernando (RPN°10 Y RP N°6) - Hernando - Dpto. Tercero Arriba	854.617.256
5748 - Pavimentación Ruta Provincial N° 10 - Tramo: Punta Del Agua, Las Perdices - Dpto.: Tercero Arriba	5.079.076.053
5749 - Pavimentación Acceso Vial A Villa Rossi (A-113). Tramo: R.N. N° 7 - R.P. N° A-113 Km 7,6. Departamento: Presidente Roque Sáenz Peña	1.137.946.048
5751 - Pavimentación Ruta Provincial S-390. Tramo: Intersección Ruta Provincial N° 10 - Calchin Oeste. Departamento: Río Segundo	1.153.184.104
5854 - Pavimentación Camino T032-02 A Parques Industriales Arroyo Cabral-Departamento: Gral. San Martín	259.497.911
5855 - Mejoramiento Caminos S153; T117-10 Pascanas (Norte) - Departamento: Unión	596.077.149
4378 - Ejecución De Obras De Pavimentación A Determinar De Caminos Secundarios Y Terciarios Y Mejoramiento Red Primaria Productiva Córdoba	15.842.026
5568 - Pavimentación Acceso A Planta La Serenísima En Canals - Dpto. Unión	462.317.718
528 - Fondo Para El Mantenimiento, Conservación, Modificación Y/O Mejoramiento Red De Caminos Primarios Y Secundarios Pavimentados De La Provincia De Córdoba	38.691.211.217
2503 - Rehabilitación Rp. N° 2 - Tr: Rn. N° 158- Villa Nueva- Rn. N° 9 - Dpto. Gral San Martín	3.798.819.291
2511 - Rehabilitación Rp.E-79-Tr:Oncativo-Va.Ascasubi Y Rp.N° 2-Tr:Va.Ascasubi-Río III - Dpto.Tercero Arriba	305.757.099
2512 - Rehabilitación Rp.C-45-Tr:Rn.20-Alta Gracia,Alto Fierro-Río II Y E-96-Tr: Falda Del Carmen-RP.34 Dpto: Río Segundo - Santa María - Capital - Calamuchita - Río Segundo	3.413.759.414
2913 - Rehabilitación Obras De Emergencias E Imprevistas Sin Discriminar - Todos Dptos.	10.651.323
4877 - Rehabilitación R.P. N°30 - Tramo Archira - Limite Con San Luis Y R.P. N°11 - Tramo: Ucacha - Chazón Y Conservación De Rutas Aledañas	513.307.163
4886 - Rehabilitación Arco Sudeste De Circunvalación Marcos Juárez- Tr: R.P. N° 12- R.N. N° 9 Y En R.P. N° 12- Inrville- Marcos Juárez Y Mantenimiento Rutas Aledañas-Dpto Marcos Juárez	581.500.375
4927 - Rehabilitación Parcial RP N° 16- Tramo: Huascha- Cruz Del Eje Y RP 15 -Tramo: Villa Del Soto - Paraje Tres Arboles Y Conservación De Rutas Aledañas - Dpto. Cruz Del Eje E Ischilin	350.832.756
4949 - Rehabilitación R.P. E-64 Tramo: La Calera-Dumesnil-Saldán Departamento Capital	228.742.375
5384 - Rehabilitación Ruta Provincial N° 2 - Tr.: Río III - Va. Ascasubi Y Ruta Provincial E-79 - Tr.: Colonia Almada - Oncativo - Dpto.: Tercero Arriba - Río Segundo	801.409.761
5387 - Rehabilitación Ruta Provincial N° 30 - Tr.: Río Cuarto - Barranquita - Dpto. Río Cuarto	581.066.102
5389 - Rehabilitación Ruta Provincial N° 15 - Tr.: Tres Arboles - Va. Cura Brochero - Dpto. San Alberto	756.064.305
5394 - Rehabilitación Ruta Provincial N° 11 - Tr.: Corral De Bustos - Limite Santa Fe - Dpto. Marcos Juárez	2.281.336.768
5397 - Rehabilitación Ruta Provincial N° 4 - Tr.: Chazón - Etruria - Dpto. San Martín	799.749.271
5399 - Rehabilitación R.P. A 170 Tramo Guatimozin Cavanagh -Dpto. Marco Juárez	1.109.396.030
5714 - Rehabilitación En RP. N° 24 - Tr: San Basilio - Puente Santa Catalina Y Conservación De Rutas Aledañas. - San Basilio - Dpto. Río Cuarto	1.311.433.658
5721 - Rehabilitación Av. Costanera Sur. Tr: Puente Sagrada Familia - Puente Turín. - Villa Siburu - Dpto. Capital.-	389.110.995
5735 - Rehabilitación RP. N° 10 Tr: Cañada De Machado - Villa Del Rosario Y Tramo: Las Junturas - Colazo - Dpto. Río Primero Y Dpto. Río Segundo.	915.085.703

Jurisdicción - Programa - Obra	Devengado
5757 - Rehabilitación Trabajos De Bacheo Región Oeste.- Dptos. San Javier, Alberto, Pocho, Minas, Cruz Del Eje, Ischilín, Tulumba, Sobremonte Y Totoral.	347.412.359
2290 - Rehabilitación RP. 16-Tr:D.Funes-Sj.Dormida Y RP.21-Tr:S.Elena-S.Elcano Y RP.E-94 Y 22-Tr:R.Cort-Sf.Chañar Dpto.: Ischilín-Tulumba-Río Seco-Sobremonte	290.238.728
2494 - Señalización Prog.De Seg.Vial- Región A - Dptos:Capital-Calamuchita-Colón-Sta María-Punilla-San Alberto-San Javier-Pocho-Minas	1.056.406.053
2495 - Señalización Prog.De Seg.Vial- Región B - Dptos:San Justo-Río I-Río II-Unión-Marcos Juárez-Juárez Celman-Gral. San Martín	962.796.681
2497 - Señalización Prog.De Seg. Vial- Región C - Dptos:Calamuchita-Río Iv-Gral. San Martín-Roque Sáenz Peña-Juárez Celman-Marcos Juárez	1.315.856.857
2505 - Rehabilitación RP. N° 4 - Tr: Serrano - Bucharado Y Rehab. Rp. N° 27 - Tr: Serrano - Jovita. Dpto.: Gral. Roca- Roque Sáenz Peña	7.479.010.049
2506 - Rehabilitación RP. N° 3 - Tr: La Cesira- RN. N° 7 E Inter. RP. N° 3 - Dpto: Roque Sáenz Peña- Unión	1.838.188.733
2507 - Rehabilitación RP. N° 3 - Tr: Aldea Santa María- Canals- Rn. N° 8 - Dpto. Unión	685.736.266
4501 - Rehabilitación Bacheo De Emerg. Región Norte (2Da Etapa) Córdoba	1.488.773.209
4502 - Rehabilitación Bacheo De Emerg. Región Centro (2Da Etapa) Córdoba	921.282.142
4503 - Rehabilitación Bacheo De Emergencia Región Sur (2Da Etapa) Córdoba	27.912.578
4690 - Construcción Iluminación De Intersecciones Varias De Rutas Provinciales Pavimentadas Con Rutas Nacionales - Dpto. Varios	971.226.379
493 - Rehabilitación RP. N° 3 - Tr: RP. N° 13 - Los Ucles - San Antonio De Litín - Sección 1 - Dpto. Unión	350.878.815
5398 - Rehabilitación Ruta Provincial N° 2 - Tr.: Chilibroste - Noetinger - Dptos.: Unión Y Marcos Juárez	1.100.309.868
5952 - Rehabilitación R.P. N° 6 - Tramo: Ordoñez - Intersección R.P. N° 3.- Ordoñez - Dpto. Unión	1.510.587.041
4946 - Rehabilitación Trabajos De Rehabilitación De Camino De Acceso A Dique Cruz Del Eje Y Calle Sarmiento En La Localidad De Cruz Del Eje	196.573.070
Departamento: Cruz Del Eje	196.573.070
155 - Ministerio De Servicios Públicos	28.626.269.138
540 - Administración Central Ministerio De Servicios Públicos	1.795.000
5722 - Refuncionalización Edilicia Ministerio De Servicios Públicos Córdoba Capital	1.795.000
550 - Recursos Hídricos	9.744.618.393
5551 - Construcción Reacondicionamiento Y Mejora Del Desagüe Este De La Localidad De Morteros	66.850
5820 - Construcción Desagües Pluviales Sector Noroeste Conducto Calle Viracocha. Tramo: Av. R. Rojas - Río Suquia	1.328.940.278
5821 - Construcción Nuevo Conducto Principal De Desagüe Pluvial. Cuenca Centro Oeste - Ciudad Marcos Juárez	535.153.905
6145 - Provisión De Agua Para Aviones Hidrantes - Aeródromo Villa Dolores	184.148.658
6144 - Provisión De Agua Para Aviones Hidrantes - Aeródromo La Cumbre	124.544.978
4811 - Refuncionalización Corredor Hídrico Río Suquia , Tramo Isla De Los Patos Puente Sagrada Familia- Puesta En Valor De Isla Zipoli. Córdoba Capital	12.055.584
4812 - Refuncionalización Corredor Hídrico Río Suquia, Tramo Isla De Los Patos Puente Sagrada Familia -Iluminación. Córdoba Capital	21.900.602
5460 - Construcción Refuncionalización Y Puesta En Valor Río Suquia: Paseo Del Suquia - EtapaCapitalCórdoba	270.598.875
5596 - Construcción Obras Recursos Hídricos Varias Sin Discriminar:Provincia De Córdoba	958.048
5716 - Construcción Desagüe Pluvial Urbano Calle Mariano Moreno Entre Calles Independencia Y Belgrano- Córdoba	19.960.738
5989 - Saneamiento Colector Cloacal Cerrito Córdoba - Depto. Capital	1.545.866.043
5990 - Saneamiento Colector Cloacal Sureste Etapa 2A (Ciudad De Mis Sueños) Córdoba - Depto. Capital	2.572.058.544
5991 - Saneamiento Colector Cloacal Ciudad De Mi Esperanza (Malvinas Argentinas) Córdoba - Depto. Capital	1.878.359.478
5992 - Saneamiento Colector Cloacal Renacimiento Córdoba - Depto. Capital	1.090.681.094
6146 - Adquisición De Agua Para Aviones Hidrantes - Aeródromo Deán Funes	159.324.719
562 - Control Y Ordenamiento Hídrico - Fda	5.026.338.213
3649 - Sistematización De Cuenca De Aporte Arroyo Las Junturas	310.389.391
4758 - Construcción Redeterminaciones Pendientes De Ejercicios Anteriores Obras Hídricas Córdoba	83.793.960
5819 - Sistematización Ordenamiento De La Cuenca De Aporte Rural Sur De Córdoba. Calle Revigliano	1.106.217.748
4765 - Construcción Readecuación Margén Derecha Río Cuarto Tramo Norte De La Carlota Hasta Curva Maidana Juárez Celman, Córdoba	13.707.126
5469 - Construcción Sistematización Cuenca Hídrica Noreste Departamento Río Primero Y San Justo (Malbertina)San Justo, Devoto	147.327.068
5474 - Construcción Obras De Readecuación Y Mantenimiento De Canales De La Provincia De Córdoba -Obra N° 1 Zona I Año 2022Obispo Trejo	5.986.968
5475 - Construcción Obras De Readecuación Y Mantenimiento De Canales De La Provincia De Córdoba -Obra N° 3 Zona Iii Año 2022Juárez Celman - La Carlota	24.855.719
5490 - Construcción Readecuación Canales Sur Y Norte Consorcio Canalero LeonesMarcos Juárez - Leones	54.382.616
5499 - Construcción Obras De Readecuación Y Mantenimiento De Canales De La Provincia De Córdoba -Obra N° 2 Zona Ii Año 2022General San Martín - Arroyo Algodón	116.441.053
5502 - Construcción Mejoramiento Y Limpieza De Canales De Riego Zona Noroeste CordobésCruz Del Eje	83.452.913
5505 - Construcción Mantenimiento Cauce Río Suquia - Tramo I - (Entre Circunvalación Este Y Puente Santa FeCapital Córdoba	106.976.698
5517 - Construcción Mantenimiento Cauce Río Suquia - Tramo III (Entre Puente 15 Y Puente Warcalde "Eguía Zanon"Capital Córdoba	233.938.803
5524 - Construcción Mantenimiento Cauce Río Suquia - Tramo II (Entre Puente Santa Fe Y Puente 15Capital- Córdoba	218.139.483
5535 - Construcción Revestimiento Canal 8 Márgen Izquierda Sistema De Riego Cruz Del Eje	15.482.714
5538 - Construcción Revestimiento Canal Maestro Margen Izquierda De Pichanas Tramo Ruta Nacional 38 Ramal 4:Cruz De Eje	87.182.057
5541 - Construcción Cruce Del Río Seco En El Sistema Sachamuyo - Mi Del Río PichanaPaso Viejo	93.804.741
5495 - Construcción Obras De Readecuación Y Mantenimiento De Canales De La Provincia De Córdoba -Obra N° 4 Zona Iv Año 2022Presidente Roque Sáenz PeñaLaboulaye	61.749.334
5496 - Construcción Regulación Y Sistematización Cuenca Dpto. Tercero Arriba Y Gral. San MartínHernando	60.017.593
5508 - Construcción Regulación Y Sistematización Cuenca Dpto. Río Segundo Y San JustoRío Segundo - Laguna Larga; San Justo - Tránsito	171.955.154
5509 - Construcción Obra De Evaluación De Excedentes Pluviales Cuenca Oeste San Pedro Al Canal Aliviador MorterosColonía San Pedro	127.233.224
5532 - Construcción Sistematización, Regulación Y Ordenamiento Hídrico En Cuenca Del Centro De La Provincia De CórdobaGeneral San Martín - Villa María	185.600.420
5542 - Construcción Obra De Protección Urbana A Colonia Vicente Agüero Y Sistematización De Excedentes Hídricos Periurbanos De Las Ciudades De Colonia Caroya Y Jesús María.- Colón - Colonia Vicente Agüero	10.724.528
6014 - Mantenimiento Obras De Readecuación Y Mantenimiento De Canales De La Provincia De Córdoba. Año 2023. Zona III Córdoba - Depto. Capital	417.514.553
6015 - Mantenimiento Obras De Readecuación Y Mantenimiento De Canales De La Provincia De Córdoba. Año 2023. Zona IV Córdoba - Depto. Capital	418.049.952
6016 - Mantenimiento Obras De Readecuación Y Mantenimiento De Canales De La Provincia De Córdoba. Año 2023. Zona II Córdoba - Depto. Capital	451.778.290
6019 - Readecuación Obras De Readecuación Y Mantenimiento De Canales De La Provincia De Córdoba. Año 2023. Zona I Córdoba - Depto. Capital	253.675.709
6021 - Limpieza Readecuación Y Limpieza De Canales Del Sistema De Riego Capital - Zona Sur Córdoba - Depto. Capital	92.512.089
6022 - Limpieza Readecuación Y Limpieza De Canales Del Sistema De Riego Capital - Zona Norte Córdoba - Depto. Capital	73.448.310

Jurisdicción - Programa - Obra	Devengado
565 - Desarrollo Energético	1.921.735.043
3580 - Abastecimiento De Gas Natural A Anisacate, Villa Ciudad Parque Los Reartes, Falda Del Carmen, Villa Del Prado, Los Espinillos Anisacate	155.375.262
3581 - Abastecimiento De Gas Natural A Capilla Del Carmen Y Rincón Capilla Del Carmen	376.050.795
3799 - Abastecimiento De Gas Natural A Churqui Cañada Colonia Vicente Agüero Y Obras Complementarias Del Gran Cba.	146.518.595
5661 - Abastecimiento Provisión De Gas Virtual Huanchilla	155.691.267
5668 - Abastecimiento Provisión De Gas Virtual Chajan	151.494.496
5677 - Abastecimiento Gas Natural A Parques Industriales Tio Pujio - Villa General Belgrano - Las Varillas - Morteros	41.115.705
5752 - Abastecimiento De Gas Natural A Parque Industrial Localidad De Mendiolaza, Dpto. Colón.	58.985.241
5754 - Abastecimiento De Gas Natural A Parque Industrial Localidad De Matorrales, Dpto. Río Segundo,	9.717.479
6008 - Ejecución Subestaciones Tipo E415 De 13,2 Kv Con Telemedición Para Las Localidades De: Rafael García, Villa San Isidro, José De La Quintana, Lozada, Bouwer, Toledo, Manfredi, La Higuera, Los Chaña Villa De Soto, Las Arrias, Los Hornillos, Colonia Almada, Pampayasta Norte, Parador De La Montaña	384.869.375
5506 - Abastecimiento De Gas Natural A Parque Industrial De La Localidad De Freyre - Obras De Desarrollo Energético, Combustible, Minería Otros. Freyre - San Justo	11.909.436
5755 - Abastecimiento De Gas Natural A Parque Industrial Localidad De Toledo, Dpto. Santa María	4.292.419
5756 - Abastecimiento De Gas Natural A Parque Industrial Localidad De Villa De Soto, Dpto. Cruz Del Eje	7.989.754
3148 - Construcción Obras Varias Sin Discriminar - Gasoductos Córdoba	33.267
5458 - Abastecimiento De Gas Natural A Colonia Bismark Y Colonia Bremen - Obras De Desarrollo Energético, Combustible, Minería Otros Colonia Bismark - Colonia Bremen - Unión - General San Martín	368.097.843
5583 - Abastecimiento Cañería De Abastecimiento De Gas Natural Con Sus Respectivas Instalaciones De Superficie- Obras De Desarrollo Energético, Combustible, Minería Otros. arques Industriales. Marcos Juárez - Marcos Juárez	49.594.110
572 - Agua Potable Y Servicios Sanitarios	5.394.070.878
5719 - A Determinar Redeterminaciones De Ejercicios Anteriores De Obras De Saneamiento Cloacal De La Secretaría De Servicios Públicos	1.550.819
5822 - Refuncionalización Sistema De Tratamiento De Aguas Residuales Del Complejo Carcelario N°1 Reverendo Francisco Luchesse Bouwer	2.814.716.288
5717 - Ampliación Redes Colectoras Cloacales Por Sectores Barrio Alberdi Y Banda Norte - Barrios: Jardín Norte, Padre Carlos Mujica, 64 Viviendas Y Parque Alihuen	256.436.695
6149 - Ampliación Redes De Agua Potable De Cruz Del Eje	42.400.876
4740 - Construcción Obras Varias Sin Discriminar Msp - Córdoba	552.755
5450 - Saneamiento Cloacal Cuenca Sur Dique San Roque Colectores Cloacales Villa Carlos Paz/San Antonio De Arredondo/Mayu Sumaj/Icho Cruz/Cuesta Blanca	1.654.289.760
5454 - Construcción Sierras Chicas Cloaca Máxima Río Ceballos	231.530.633
5466 - Abastecimiento Provisión De Agua Potable Quilino/Reacondicionamiento Y Ampliación Del Sistema De Agua Potable De La Localidad De Quilino - Primera Etapa Quilino	253.183.955
5720 - Adquisición Materiales, Equipos Y Accesorios Para Ejecución De Obras De La Secretaría De Servicios Públicos Pcia. De Córdoba	1.620.000
6150 - Provisión De Agua Potable En El Kempes - Córdoba	137.789.097
574 - Sistemas De Agua Potable	2.098.483.510
4813 - Construcción Acueducto Laboulaye- Melo-Serrano- Obra Agua Potable- Dto. Presidente Roque Sáenz Peña	756.201.868
5322 - Construcción Acueducto Traslasierras - Segunda Etapa	1.276.959.224
5658 - Abastecimiento Provisión De Agua Potable Villa Amancay- Amboy	48.506.572
5737 - Construcción Reacondicionamiento Del Sistema De Provisión De Agua Potable Localidad El Arañado, Dpto. San Justo	16.815.846
575 - Programa Federal De Saneamiento (Profesa)	4.439.228.101
4840 - Construcción Saneamiento Cloacal Estación De Bombeo, Impulsión, Planta De Tratamiento Y Obra De Descarga Panaholma	196.838.492
4841 - Construcción Saneamiento Cloacal Redes Colectoras, Estación De Bombeo, Planta De Tratamiento Y Obra De Descarga Luca	122.444.399
4844 - Construcción Finalización De Planta Depuradora De Líquidos Cloacales La Carlota	154.399.868
4846 - Construcción Saneamiento Cloacal -Estación De Bombeo, Impulsión, Planta De Tratamiento Y Obra De Descarga Miramar	885.352.807
4853 - Construcción Redes Colectoras Cloacales Domiciliarias - Localidad De Inrville	70.451.167
4855 - Construcción Redes Colectoras Cloacales Domiciliarias - Localidad De Mina Clavero	321.257.195
4856 - Construcción Redes Colectoras Cloacales Domiciliarias - Localidad De Alta Gracia	134.728.871
4857 - Construcción Redes Colectoras Cloacales Domiciliarias - Localidad De Colonia Caroya	147.333.502
4863 - Construcción Redes Colectoras Cloacales Domiciliarias - Localidad De Villa Allende	7.039.455
4870 - Construcción Provisión De Agua Potable Para Las Localidades De Salsacate Y Tanninga	198.506.618
4849 - Construcción Saneamiento Cloaca - Cloaca Máxima Y Planta Depuradora - Villa General Belgrano	631.646.783
4851 - Construcción Redes Colectoras Cloacales Domiciliarias - Localidad De Luca	11.021.949
4854 - Construcción Redes Colectoras Cloacales Domiciliarias - Localidad De Laborde	29.284.729
4859 - Construcción Redes Colectoras Cloacales Domiciliarias - Localidad De Mendiolaza	18.507.673
4860 - Construcción Redes Colectoras Cloacales Domiciliarias - Localidad De Río Ceballos	23.342.077
4861 - Construcción Redes Colectoras Cloacales Domiciliarias - Localidad De Saldan	45.022.150
4862 - Construcción Redes Colectoras Cloacales Domiciliarias - Localidad De Unquillo	141.649.282
4864 - Construcción Redes Colectoras Cloacales Domiciliarias - Localidad De Las Varillas	44.289.586
4868 - Construcción Redes Colectoras Cloacales Domiciliarias - Localidad De Valle Hermoso	84.653.927
4842 - Construcción Finalización De Planta De Tratamiento De Líquidos Cloacales. Berrotarán	153.696.166
4843 - Construcción Finalización De Planta De Tratamiento De Líquidos Cloacales. Hernando	145.287.821
4850 - Construcción Planta De Tratamiento De Líquidos Cloacales Y Cañería De Impulsión. Camerillo	86.319.037
4874 - Construcción Provisión De Agua Potable Santa Catalina	66.403.359
5567 - Construcción Obras Programa Saneamiento Varias Sin Discriminar - Provincia De Córdoba	72.821.963
6158 - Construcción Sistema De Provisión Agua Potable El Tuscal	646.929.226

Jurisdicción - Programa - Obra	Devengado
165 - Ministerio De Desarrollo Social	510.185.283
682 - Programas Sociales Financiados Con Recursos Nacionales	510.185.283
5775 - Construcción Centro De Desarrollo Infantil Saldán	27.859.364
5776 - Construcción Centro De Desarrollo Infantil Tio Pujio	38.106.506
5777 - Construcción Centro De Desarrollo Infantil Malvinas Argentinas	34.410.737
5778 - Construcción Centro De Desarrollo Infantil Rio Cuarto	56.885.797
5784 - Construcción Centro De Desarrollo Infantil Rio Primero	27.052.610
5785 - Construcción Centro De Desarrollo Infantil Jesús María	45.477.087
5786 - Construcción Centro De Desarrollo Infantil Salsipuedes	46.119.166
5787 - Construcción Centro De Desarrollo Infantil Cruz Del Eje	34.600.892
5788 - Construcción Centro De Desarrollo Infantil Alta Gracia	28.493.958
5789 - Construcción Centro De Desarrollo Infantil Laborde	39.162.329
5790 - Construcción Centro De Desarrollo Infantil Isla Verde	39.601.667
5791 - Construcción Centro De Desarrollo Infantil Quilino	44.608.977
5792 - Construcción Centro De Desarrollo Infantil Inrville	47.806.194
300 - Poder Judicial	4.178.570.929
923 - (C.E.) Administración De Justicia - Cuenta Especial Ley 8002	4.178.570.929
5232 - Construcción Módulo Oliva Uruguay Esq. Pedro E. Rodriguez	262.425.524
5233 - Construcción Módulo Cura Brochero	286.679.504
5235 - Construcción Módulo Las Varillas Córdoba	271.476.456
5237 - A Determinar Obras Poder Judicial Capital E Interior	3.547.050
5238 - A Determinar Obras Ministerio Público Fiscal Capital E Interior	2.370.000
6032 - Construcción Edificio Fuero Familia Predio Del Polo Judicial Córdoba	2.244.607.972
6081 - Remodelación Sistema Sanitario Del Palacio De Justicia Tribunales I, Caseros N° 551, Córdoba	190.635.082
896 - Construcción Edificio Carlos Paz - Carlos Paz	816.140.088
892 - Construcción Edificio Polo Capital Córdoba Capital Córdoba	100.689.254
Total general	178.088.178.599

Ejecución del Plan de Inversión – Administración Descentralizada

Partida Presupuestaria 12-06 - Obras - Ejecución por Terceros

Jurisdicción - Programa - Obra	Devengado
605 - Agencia Córdoba De Inversión Y Financiamiento S.E.M.	55.340.617.770
839-000 Ppa - Programa De Proyectos De Agroindustria	2.304.927.440
4882 - Construcción Acueducto Ganadero La Providencia, La Ramada Y Santa Ana - Dpto Presidente Roque Sáenz Peña - Provincia De Córdoba	1.336.677.502
5440 - Desarrollo Infraestructura Sistema Integral De Remediación, Prevención Y Monitoreo De Incendios En Las Sierras De La Provincia De Córdoba	968.249.938
849-002 Pdiás - Red Vial	14.513.006.177
442 - Pavimentación Ruta Pcial. Nº 10 - Tramo: Ruta Pcial. Nº 24 - General Levalle Monte Los Gauchos- Dptos. Roque Sáenz Peña - Río Cuarto	5.089.954.156
1812 - Pavimentación Toro Pujio - La Para - Dpto: Río Primero- San Justo	364.647.623
1901 - Construcción Desvío RP. Nº 2 Villa Nueva - Dpto. General San Martín	4.895.785
2123 - Provisión Remanente Obras Ejecutadas - Viales .	87.096.418
2513 - Pavimentación RP. Nº 23 - Tr: Alpa Corral - Río Los Sauces - Dpto: Río Cuarto - Calamuchita	4.720.152.118
3032 - Pavimentación RP 23 Tr: Río De Los Sauces Cañada De Álvarez	2.808.008.781
3512 - Pavimentación Tránsito Pesado Alejandro Roca - Alejandro Roca	565.504.383
3573 - Construcción Desvío Tránsito Pesado - La Puerta	311.045.269
3743 - Construcción Puente Toro Pujio - La Para	96.136.676
3839 - Construcción Cordón Cuneta Y Pavimentación Río Cuarto	35.766.869
3843 - Pavimentación Acceso Calle México Alta Gracia	429.798.099
849-003 Pdiás - Servicios Sociales Y Administración Gubernamental	11.187.119.577
1848 - Construcción Hospital Materno Provincial Capital - Córdoba	1.891.660.072
2742 - Construcción Escuelas Proa En La Provincia De Córdoba	4.771.020.891
3747 - Mejoramiento B° Loma La Cruz - Rummy Husi La Calera	494.756.514
3750 - Mejoramiento B° Argüello - Córdoba	6.331.889
3752 - Mejoramiento B° Tropezón - Córdoba	411.428.022
5323 - Construcción Preinstalación De Equipamiento Hospitalario	3.611.922.189
849-004 Pdiás - Acueductos Y Agua Potable	5.697.913.551
1455 - Construcción Acueducto Sierras Chicas Norte	1.295.926.167
1456 - Construcción Acueducto Punilla Sur	895.036.224
1457 - Construcción Acueducto Traslasierras	1.773.484.399
1462 - Construcción Acueducto Altos De Chipión-La Para	1.427.206.321
1464 - Construcción Acueducto Tanti	303.255.828
2124 - Provisión Remanente Obras Ejecutadas - Acueductos Y Agua Potable	3.004.613
849-005 Pdiás - Servicios Sanitarios	21.372.495.859
1438 - Construcción Desagües Cloacales Tanti	1.395.055.089
1483 - Construcción Colectora Troncal Cloacas La Calera - Río Ceballos	5.098.840.590
1484 - Construcción Colectores Y Planta Depuradora De Líquidos Cloacales Ciudad De Córdoba - Dpto Capital	5.631.979.588
1893 - Construcción Obras De Cloaca Cuenca Media - Cosquín - Biale Massé - Sta María De Punilla	4.881.332.831
2397 - Construcción Cloacas Santa Rosa De Calamuchita Dto Calamuchita	2.338.569.326
2400 - Construcción Cloacas Colonia Caroya Dto Colón	649.232.132
3392 - Provisión Remanente Obras Ejecutadas - Ss Sanitarios	53.479.298
3812 - Construcción Redes Colectoras Cloacales Barrio Villa El Libertador Segunda Etapa - Córdoba Capital	675.529.331
3819 - Construcción Redes Colectoras Cloacales de Barrio Centro / Barrio Bruno Stoecklin y Los Paraísos - La Calera	527.295.945
3820 - Construcción Redes Colectoras Cloacales Barrio La Milka - San Francisco De Asís - San Cayetano - Colector E Impulsión A Cloaca Máxima - San	121.181.730
849-006 Pdiás - Desagües Pluviales Y Saneamiento Urbano Y Rural	265.155.167
3393 - Provisión Remanente Obras Ejecutadas - Pluviales	811.758
4411 - Construcción Revestimiento Canal Dixon Y Conexión Con Canal San José - Sistema De Riego Río De Los Sauces Villa Dolores- Córdoba	264.343.409
615 - Agencia Córdoba Deportes - S.E.M.	16.909.981
991-000 Funcionamiento Operativo Y Mejora Continua De La Agencia Córdoba Deportes SEM	16.909.981
5017 - Construcción Obras Varias En Estadio Mario Alberto Kempes Y Polo Kempes Córdoba, Capital	16.909.981
625 - Agencia Córdoba Cultura S.E.	914.051.024
625-001 Área Central	661.397.999
2248 - Plan Mantenimiento Y Refacción De Edificios Culturales - Capital	268.770.260
3684 - Mantenimiento Y Operación Nuevo Sistemas De Climatización Y Mantenimiento De Sistemas Existentes Dependencias De Cultura	56.098.823
3685 - Mantenimiento Reparación Y/O Actualización De Sistema Eléctrico Y Lumínico Dependencias De Cultura	279.985.669
3686 - Mantenimiento Y Operación Adecuación, Mantenimiento Y/O Colocación De Sistema Contra Incendio (Higiene Y Seguridad) Dependencias De Cultura	18.251.534
3733 - Instalación Y/O Mantenimiento De Sistema De Seguridad - Cámaras, Alarmas Contra Intrusos Dependencias De Cultura	37.392.764
4964 - Refacción Recambio De Piso En Oficinas Administrativas Sede Central - Edificio Anexo	898.950
625-002 Centro Culturales, Bibliotecas Y Otros	58.818.000
3732 - Restauración Reparaciones Generales Y Restauración Biblioteca Córdoba	58.818.000
625-003 Museos	55.509.999
4084 - Restauración Reparación De Veredas Y Restauración De Carpinterías Museo De Fotografía Palacio Dionisi	25.240.732
4960 - Instalación De Sistema Fotovoltaico Museo De Bellas Artes E. Caraffa	30.269.267
625-007 Teatro Real	127.029.999
4982 - Regularización Instalación Y Adecuación Tecnológica Teatro Real	127.029.999
625-008 Teatro San Martín	11.295.026
4979 - Reparaciones Y Mantenimiento General Teatro Del Libertador San Martín	11.295.026

Jurisdicción - Programa - Obra	Devengado
630 - Agencia Córdoba Turismo S.E.M.	1.903.796.691
868-000 Desarrollo De Infraestructura Y Equipamiento Técnico	1.901.361.239
2566 - Refacción Puesta En Valor De Iglesias, Capillas Y Monumentos Históricos Cba	2.098.279
2568 - Construcción Programa 50 Destinos (Primer Llamado) Portal De Ingreso Y Alto Nivel De Acceso Al Parque Nacional Quebrada De Condorito	19.478.104
2569 - Construcción Parque De Brochero En Villa Santa Rosa De Río Primero	699.666.152
2801 - Obras Agencia Cba Turismo Sem En La Provincia De Cba	15.820.000
5825 - Construcción Nuevo Parque Bustos Córdoba Capital	1.164.298.705
876-000 Desarrollo De Infraestructura Y Equipamiento Técnico - Recursos Afectados	2.435.451
823 - Reparación Mejoramiento De La Estructura Del Predio Ferial Córdoba	2.435.451
645 - Ente Regulador de Servicios Públicos	336.128.698
880-000 Subprograma - Ersep - Regulación De Los Servicios Públicos	201.677.219
3789 - Ampliación De La Nueva Sede Del Ersep	201.677.219
881-000 Subprograma - Satisfacción De Los Usuarios	134.451.479
5628 - Ampliación Nueva Sede Córdoba	134.451.479
710 - Administración Provincial del Seguro de Salud	79.260.914
820-000 Programa Prestacional Y Administrativo	79.260.914
4650 - Refuncionalización Sede Central De Apros Córdoba	79.260.914
805 - Empresa Provincial De Energía De Córdoba (Epec)	16.462.717.611
993-000 Empresa Provincial De Energía De Córdoba	16.462.717.611
3982 - Distribución Cambio De Conductores, Aisladores Y Pernos En Línea Aérea De Media Tensión 13,2 Kv Correspondiente Al Distribuidor Junior	1.383.289
4171 - Transporte Construcción E.T. Bell Ville Construcción E.T.	46.835.804
4548 - Transporte Remodelación Repotenciación Et Oeste 132/13,2 Kv 3X40/55 Mva - Gis □	489.030.896
4570 - Construcción Tct En Predio Et Mendiolaza □	122.398.525
4586 - Distribución Nuevo Alimentador Subterráneo La Falda-Huerta Grande En 3X1x300mm2 Al Al 4Km. -	50.177.347
4589 - Distribución Y Remodelación Línea De Bt Aérea Convencional Por Preensablado En B° Rosario De Punilla Santa María En aproximadamente 4.600 M S.E. B-120 Y 119.-	335.973.741
4598 - Distribución Construcción De Cámara De Transformación 4X5 Metros □	127.963.243
4633 - Distribución Tendido De Nuevos Distribuidores En M.T. (13,2 Kv) En Bell Ville □	39.923.371
4641 - Distribución Construcción De Red De Mt 33Kv Para Cambio De Traza Línea Los Pozos - Villa Dolores - 16,5Km -	82.522.417
4792 - Distribución Construcción De Red Preensablada Antifraude En Barrios Maldonado (Parcial) Y Maulles (Parcial) - Ciudad De Córdoba -	76.526
4800 - Distribución Construcción De Subestaciones Aéreas Ciudad De Córdoba Y Ciudad De Malvinas Argentinas (15 Etapa) -	1.262.414
4809 - Distribución Nuevo Distribuidor Los Molinos Desde E.T. Interfábricas Hasta Planta Los Molinos De Aguas Cordobesas -	740.969
4938 - Distribución Remodelación Distribuidor Aéreo En M.T. (13,2Kv) - Valparaíso. -	7.542.682
4943 - Distribución Estudio, Proyecto, Provisión De Materiales Y Mano De Obra Para Ejecución De Líneas Subterráneas En M.T. (13,2 Kv) Y B.T. (220/380V) - Ciudad De Córdoba -	111.074.269
5042 - Distribución Construcción De Subestaciones Aéreas En La Ciudad De Córdoba Sin Provisión De Transformadores - 15 Sets (Etapa 18ª) -	27.748.835
5043 - Distribución Construcción De Subestaciones Aéreas En La Ciudad De Córdoba Sin Provisión De Transformadores - 15 Sets (Etapa 19ª) -	31.203.527
5044 - Distribución Cambio De Conductores Y Remodelación En Mt (13,2 Kv) Y Bt (0,4/0,231 Kv) En Barrio Sep De La Ciudad De Córdoba -	44.524.477
5045 - Distribución Remodelación Distribuidor Aéreo En M.T. (13,2 Kv) Quebrachal -	98.987.127
5047 - Distribución Remodelación Distribuidor Amc 16 -	44.058.171
5048 - Distribución Proyecto De Obra Para Tendido De Distribuidores Subterráneos En M.T. (13,2Kv) Desde Cabina Cámara De Comercio. -	41.660.737
5049 - Distribución Remodelación Distribuidor Terminal De Omnibus -	87.528.373
5050 - Distribución Línea Aérea Protegida 13.2 Kv En Disposición Compacta En Bernardo O'higgins (Camino San Carlos) Km 8.5 -	11.280.271
5064 - Distribución Sea Santa Ana, Alimentación Desde Santa Ana Hasta E.T. Calazans. -	310.597.598
5159 - Transporte E.T. Marcos Juárez, Remodelación. -	843.829.560
5163 - Transporte E.T. Suroeste, Cambio De Seccionadores Y Nuevos Tableros. -	404.767.998
5171 - Generación Pah La Calera -	906.083.129
5213 - Construcción Central Las Ferias, Reparaciones Varias. -	181.502.797
5215 - Construcción R.A.T.-T.E.M.-Construcción Edificio De Transformadores - Etapa I -	621.638.218
5217 - Construcción Edificio Central, Remodelación Piso 3. -	46.305.803
5220 - Construcción Centro De Control Provincial Centralizado Construcción Edificio. -	853.453.501
5293 - Distribución Repotenciación De E.T. Oeste Salidas De Nuevos Distribuidores Subterráneos En Media Tensión (13,2Kv) Desde S.E.A. Costanera/Canton - Ciudad De Córdoba □	313.443.537
5742 - Transporte Construcción Lat Et Don Bosco - Et San Isidro -	1.389.927.577
5743 - Transporte Construcción Lat Et Malvinas - Et San Isidro Y Remoción Lat 66Kv -	1.673.773.182
5746 - Distribución Construcción Líneas Aéreas Mt 33 Kv, Los Pozos - Villa Dolores Y Cura Brochero - E.T. Mina Clavero -	492.679.534
5765 - Transporte Construcción E.T. San Isidro 132/13,2Kv 3X40/55Mva + 132/66 40Mva -	1.250.846.638
5770 - Distribución Tendido De Líneas Subterráneas Y Cambio De Levantadas De Distribuidores En M.T. (13,2 Kv) Zonas Centro Y Sur Ciudad De Córdoba -	94.156.200
5773 - Construcción Obra De Alimentación Eléctrica A Centro De Control Provincial Centralizado -	265.972.991
5796 - Distribución Tendido De Nuevos Alimentadores, Distribuidores Y Reordenamiento En 33Kv Y 13,2 Kv En Zona H -	293.852.914
5798 - Distribución Línea De Media Tensión Subterráneas Desde Et Las Playas, Set Nº 32, Sea Paraguay, Set Nº 135 Y Ampliación De Línea Aérea Desde Et Norte - Ciudad De Villa María. -	234.696.282
5799 - Distribución Construcción De Red Preensablada En Marcos Juárez, Cruz Alta Y Pascanas. -	781.846.142
5800 - Transporte Modificación De Tramos De Lat 66 Kv En Ruta Nacional Nº 19 Y 132 Kv En Ruta Nacional Nº8, En La Provincia De Córdoba. -	78.627.456
5801 - Alimentación Ampliación E.T. Cura Brochero Campo De Transformación 66/33 Kv Y Construcción Nueva E.T. Nono 33/13,2 Kv -	57.240.972
5807 - Distribución Cambio De Conductores, Pernos, Aisladores Y Postes En Distribuidores Paso De Los Andes E Interfábricas, Construcción De Subestaciones Transformadoras Tipo E-415 (Etapa 20) Y Remodelaciones En Zona A. -	527.749.458
5809 - Distribución Nuevos Distribuidores, Alimentadores E Interconexiones Subterráneas En Media Tensión (13,2 Kv) En Zona A - Ciudad De Córdoba. -	457.966.945
5810 - Distribución Construcción De Red Preensablada Antifraude En Barrios Villa Allende Golf, Lomas Este, Lomas Oeste, Condor Alto Y Mendiolaza Golf - Zona E -	518.329.914
5902 - Distribución Plan De Obras De Distribución 2022-Interior-Obra: "Nuevos Alimentadores Subterráneos Desde E.T. Carlos Paz A Crd Centro Y Construcción Civil De Crd Sea Hospital - Zona B - Ciudad De Carlos Paz". -	106.739.288
5904 - Distribución Construcción De Red Preensablada Antifraude En Barrio Sabattini, Alta Gracia - Provincia De Córdoba. -	183.522
5905 - Distribución Plan De Obras De Distribución 2018 - Interior - Tendido De Distribuidores En M.T. (13,2 Kv Y 33 Kv), Desde Nueva E.T. Bialel Masse. -	1.509.297
5906 - Distribución Construcción De Red Preensablada Antifraude En Barrios: General Mosconi (Parcial) - Villa Azalais (Parcial) - Industrial Oeste (Parcial) - El Pueblito (Parcial) - Villa Alberto (Parcial); Ciudad De Córdoba. -	18.677.081
5909 - Distribución Tendido De Nuevos Distribuidores En M.T. (13,2Kv), Desde E.T. Guifazú Hasta Av. La Voz Del Interior - Córdoba Capital. -	147.798
5910 - Distribución Construcción De Red Preensablada Antifraude En Barrio Campo De La Ribera, Villa Inés Y El Trébol - Ciudad De Córdoba -	135.750
5930 - Distribución Parque De Las Energías- Complejo Deán Funes - Epec -	507.756.091

Jurisdicción - Programa - Obra	Devengado
5931 - Comercialización Y Servicios Generales Central Hidroeléctrica Los Molinos I: Estabilización Estructural Y Reparación De Casa De Válvulas Y Macizo De Anclaje En Cañería Reforzada - Prov. De Córdoba -	39.726.491
5933 - Transporte Construcción Tramo Línea Subterránea De Transmisión 132 Kv, Doble Tema, Punto De Interconexión "P" (Lat 132 Kv, Et Los Molinos Et Suroeste) - E. T. Santa Isabel (Córdoba-Capital) -	62.190.001
5769 - Distribución - Cambio de Conductores y Reparación de Línea de 33 kv - Tramo entre E.T. Deheza y Dalmacio Velez Sarfield	56.287.913
4204 - Distribución - Cambio Total Distribuidor Nuevo Centro Y Tendido De Nuevo Distribuidor Doble Tema Mt 3X1X300 Mm2 (1Km) -	40.336
4179 - Transporte - Construcción De Lat En 132 Kv Et San Francisco - Brinkmann (Segunda Etapa Et Freyre - Et Brikmann) - Construcción De Lat En 132 Kv Et San Francisco - Brinkmann (Segunda Etapa Et Freyre - Et Brikmann)	3.099.854
4594 - Distribución Secundaria Aérea 380/220 V. Con Cable Preensamblado, Incluido Transformadores En Zona 8 Y 9 De Río IV Banda Norte -"Etapa 1"	64.546.794
4639 - Distribución - Construcción De Red Preensamblada Antifraude En Barrio Playas De Oro San Antonio - Etapa 2 - 28 Manzanas Irregulares -	14.564.611
4640 - Distribución - Construcción De Red Preensamblada Antifraude En Localidad De Biale Masse - Barrio Centro, 1Ra Etapa, Aproximadamente 30 Manzanas -	13.320.973
5038 - Distribución - Construcción De Subestaciones Aéreas Tipo E415 M - Apr En La Ciudad De Córdoba (17Va Etapa). - -	6.184.062
4174 - Transporte - Construcción ET Alta Gracia (Nueva) 132/13,2 Kv - 16/12 Mva De Lat En Doble Tema De 132 Kv - Construcción ET Alta Gracia (Nueva) 132/13,2 Kv - 16/12 Mva De Lat En Doble Tema De 132 Kv	244.414
4069 - Distribución - Construcción Línea De Transmisión En 132 Kv Entre E.T. Montecrito - E.T. Guifazú Y Sistema De Comunicaciones - Construcción Línea De Transmisión En 132 Kv Entre E.T. Montecrito - E.T. Guifazú Y Sistema De Comunicaciones	706.686
4068 - Transporte - E.T. Principal Suroeste: Construcción Salida De Línea En 132 Kv En E.T. Pilar Nueva - E.T. Principal Suroeste: Construcción Salida De Línea En 132 Kv En E.T. Pilar Nueva	3.412.019
6197 - Construcción - Ejecución Del Nuevo Ramal De Desague Cloacal - Complejo Deán Funes - 9-	16.092.356
6121 - Distribución - Estudio, Proyecto, Provisión De Materiales Y Mano De Obra Para Ejecución De Líneas Subterráneas En M.T. (13,2 Kv) Y B.T. (220/380V) - Ciudad De Córdoba - Etapa N°2 - -	179.254.630
5764 - Transporte - Modificación De Dos Tramos De Líneas En 132 Kv, En El Predio De Enterramiento Sanitario Municipal - -	255.887
4547 - Transporte - Construcción Lat 132 Kv ET Alta Gracia Norte ET Falda Del Cañete Con Su Csl (2) -	270.104
6982 - Alimentación - Nuevo Alimentador Subterráneo De 13,2 Kv Desde E.T. Rodríguez Del Busto A Sea Sobremonete 1X(3X1X300 Mm2 Cu) + Fo (3 Km) -	351.056
4797 - Distribución - Nuevo Distribuidor Subterráneo En Media Tensión 13,2 Kv - Desde S.E.A. Santa Ana Hasta Hospital Zonal Suroeste - Ciudad De Córdoba -	80.566
4105 - Distribución - Obras A Licitar, Fijación De Precios De Referencia Y Reconocimiento De Obras Por Terceros - Obras A Licitar, Fijación De Precios De Referencia Y Reconocimiento De Obras Por Terceros	71.267
6182 - Distribución - Electrificación Departamentos Pocho Y Minas - Parajes: Bomba De Agua San Gerónimo Y Los Ojos De Agua. Sc 92370-2022 Obra X Convenio -	115.571.533
Obras Por Vía Administrativa	162.580.848
4587 - Distribución - Extensión De Línea Aérea De Mt (13,2 Kv) Entre Distribuidor N°3 Y Distribuidor N°5 B° Centro Cruz Del Eje En Aproximadamente 3 Km. -	105.757
4190 - Distribución - Provisión Y Tendido De Nuevos Distribuidores Desde En Varios Sectores De Villa María Y Villa Nueva - Provisión Y Tendido De Nuevos Distribuidores Desde En Varios Sectores De Villa María Y Villa Nueva	968
1172 - Reparación - Readequación De Et La Falda. Provisión E Instalación De Un Transformador 132/13,2 Kv 25 Mva -	381.412
6192 - Transporte - Reconstrucción De Un Tramo De Línea En 132 Kv, Entre E.T. Elena E.T. Golf (Río Cuarto), Por Colapso De Pórtico H°A° Debido A La Erosión Y Socavación Del Río Chocancharava - -	7.332.616
6172 - Transporte - Reconstrucción Tramo Simple Tema De L.A.T. 132 Kv, E.T. Malvinas Argentinas (Montecrito) - E.T. Arroyito -	287.084.349
5915 - Transporte - Normalización L.A.T. 66 Kv E.T. Las Varillas - E.T. San Francisco -	74.379
5747 - Distribución - Reconstrucción Tramos Lat 66Kv-132Kv Colapsadas En La Provincia De Córdoba -	97.978.998
4255 - Comercialización Y Servicios Generales - Remodelación 4To Piso Edificio Central	10.883.522
5913 - Comercialización Y Servicios Generales - Remodelación Terraza - Edificio Administración Central - Epec -	23.370
4945 - Distribución - Remodelación Distribuidor Cofico -	2.528.598
6181 - Construcción - Remodelación Delegación Río IV -	76.339.807
4010 - Distribución - Remodelación Distribuidor Altos Del Chateau -	75.546
5046 - Distribución - Remodelación Distribuidor Monseñor Pablo Cabrera -	6.723.483
4944 - Distribución - Remodelación De Distribuidores Brasil Y Estrada - Ciudad De Córdoba -	16.828.994
6196 - Transporte - Repotenciación Lat 132 Kv E.T. Malvinas-E.T.Montecrito Y Campo De Salida De Línea En E.T.Montecrito Con Conductor De Aluminio Para Alta Temperatura Tipo Accc Córdoba -	3.270.835
6120 - Construcción - Obras De Restauración Y Recuperación Edilicia De La Ex Usina Bamba -	92.183.626
5912 - Comercialización Y Servicios Generales - Remodelación Ingreso Planta Baja - Edificio Administración Central -	38.765
4597 - Distribución - Construcción De Cabina Crd 4X8 Metros -	285.697
4062 - Distribución - Subterranización Distribuidor General Paz - Subterranización Distribuidor General Paz	61.824
4939 - Distribución - Subterranización Distribuidor La Ochoa L.M.T. (13,2 Kv) -	181.744
4600 - Distribución - Subterranización Media Tensión - Barrio Cofico -	7.860.039
4599 - Distribución - Subterranización Media Tensión - Distribuidor Palermo Y Alto Verde -	12.034.425
4681 - Distribución - Techado De Seas En Capital -	2.419.776
4366 - Alimentación - Nuevos Alimentadores Subterráneos Desde E.T. Calasanz A Crd Artegas, Y Salida De Distribuidores (A Cámara Dino Ruta 20)	629.098
6187 - Distribución - Tendido De Líneas Aéreas Bt En Loteos Sociales En Barrios Loma De La Cruz/Rumy Huasi/Dumesnil- 1º Etapa, De La Ciudad De La Calera -	47.157.399
4185 - Distribución - Tendido De Nuevos Distribuidores En M.T. (13,2 Kv) Desde E.T. Alta Gracia - Tendido De Nuevos Distribuidores En M.T. (13,2 Kv) Desde E.T. Alta Gracia	448.551
6984 - Distribución - Tendido Subterráneo Doble Tema Para Alimentar Parque Industrial Desde Nueva ET Las Varillas 132 Kv -	800.000
3994 - Distribución - Recuperación De Interconexión Distribuidor Aeropuerto A Villa Gran Parque	8.616.181
5040 - Distribución - Zanjeo Y Tendido De Líneas Subterráneas En M.T. (13,2Kv) Desde Sea Pueyredón Hasta Barrios Cofico, General Bustos Y Talleres Oeste - Ciudad De Córdoba -	3.181.268

Cuenta de Inversión 2023

Jurisdicción - Programa - Obra	Devengado
855 - Caminos De Las Sierras S.A. (Casisa)	71.977.696.527
990-000 Redes De Acceso A Córdoba (R.A.C.)	71.977.696.527
4327 - Expropiación R38 Córdoba	463.625.178
4538 - Construcción Autovía Punilla - Tr Comuna San Roque - Molinari Municipalidad De San Roque	39.937.058.615
5327 - Ampliación De Distribuidores En Avenida De Circunvalación - Ruta 9 Norte - Rancagua - Capdevila - San Carlos - San Antonio	4.381.288.114
5328 - Readecuación De Distribuidor Ruta Nacional 20 Y Ruta Provincial C-45	166.418.606
5331 - Construcción De Obras Menores (Rotondas, Desagües, Accesos, Iluminación, Ctr) -Córdoba	3.193.498.970
5332 - Pavimentación Colectoras Av De Circunvalación	666.068.689
5610 - Construcción Ruta Provincial 5 - Tramo 1 - Rp5 A Rpc45 Córdoba	4.567.371.038
5611 - Construcción Ruta Provincial 5 - Tramo 2 Rp C45 Anisacate Córdoba	1.536.313.380
5612 - Construcción Ruta Provincial 5 - Tramo 3 Anisacate - La Serranita Córdoba	6.100.362.596
5613 - Expropiación - Ruta 5 (Tramo I, II, III) Córdoba	667.231.929
5615 - Construcción Ruta Provincial 5 - Tramo 4 La Serranita - Villa Ciudad De América -Córdoba	2.584.672.031
5616 - Construcción Ruta Provincial E-53 - Ruta Provincial A- 174 Córdoba	4.040.309.147
5617 - Mejoramiento Costanera Noroeste Ciudad De Córdoba - Tramos Costanera Sur Y Av. República De China.	8.899.023
5619 - Construcción Altonivel Intersección Av. Armada Argentina Calles Defensa/Lago Argentino.	394.515.291
5622 - Expropiación RN N° 19 Córdoba	132.160.872
5623 - Expropiación RN N° 9 Córdoba	288.167.916
5624 - Construcción Obras Complementarias Municipios De Variante Costa Azul A Molinari	1.121.319.173
5626 - Expropiación Avenida Circunvalación -Córdoba.	568.113.959
6106 - Construcción Segundo Anillo Acv - Tramo A174-RN9 Sur Córdoba	10.176.720
6107 - Construcción Acceso Campus Norte Unc (Ajc) - Ramas Conexión A Colectoras Córdoba	75.728.361
6108 - Construcción Ajc - Pasarela Peatonal En Campus Norte UNC Córdoba	227.932.695
6109 - Construcción Colectora Interna Acv - Tramo: Rotonda Piamonte-Rotonda Puente 15 Córdoba	222.958.697
6110 - Construcción Estacionamiento En Estadio Kempes Y Obras Complementarias Córdoba	602.507.409
6111 - Construcción Intercambiador E-55 Y Calle República De China Córdoba	20.998.118
866 - Universidad Provincial De Córdoba	28.959.569
912-000 Funcionamiento General	28.959.569
6161 - Instalación Obra Reemplazo Lonas De La Cubierta / Techo, Laterales, Frente Y Contrafrente Natatorio Fef	28.959.569
Total general	147.060.138.786